



Diário Oficial de MACAÉ

MACAÉ, 5 DE JANEIRO DE 2026 • EDIÇÃO EXTRAORDINÁRIA 189 • ANO VI

Expediente:

Diário Oficial de Macaé
Prefeitura Municipal de Macaé
Gabinete do Prefeito

Paço Municipal
Av. Presidente Feliciano Sodré, 534
Centro – Macaé/RJ - CEP 27913-080
Tel.: (22) 2791-9008

www.macaerj.gov.br/dom

PODER EXECUTIVO

ESTADO DO RIO DE JANEIRO PREFEITURA MUNICIPAL DE MACAÉ GABINETE DO PREFEITO

LEI Nº 5.466/2026.

Estima o Plano Plurianual do Município de Macaé para o quadriênio 2026-2029, estabeleça normas de finanças públicas voltadas para a responsabilidade na gestão fiscal e dá outras providências.

A CÂMARA MUNICIPAL DE MACAÉ delibera e eu sanciono a seguinte Lei:

CAPÍTULO I DAS DISPOSIÇÕES PRELIMINARES

Art. 1º Fica instituído o Plano Plurianual (PPA) do Município de Macaé, para o quadriênio 2026/2029, em cumprimento ao disposto no art. 165, § 1º da Constituição Federal e no artigo 119, § 2º, inciso I, da Lei Orgânica do Município de Macaé.

§ 1º O Plano Plurianual estabelece normas de finanças públicas voltadas para a responsabilidade na gestão fiscal, definindo os programas com seus respectivos objetivos, indicadores e montantes de recursos a serem aplicados em despesas de capital e outras delas decorrentes e nas despesas de duração continuada.

§ 2º O Plano Plurianual estará em consonância com o Planejamento Estratégico da Prefeitura Municipal de Macaé e alinhado aos Objetivos do Desenvolvimento Sustentável (ODS).

§ 3º O Plano Plurianual 2026-2029 abrangerá os recursos previstos para o custeio das atividades finalísticas e dos projetos, incluídas as despesas de pessoal e encargos sociais, manutenção administrativa e outras atividades de caráter obrigatório.

§ 4º As leis orçamentárias anuais para o período 2026-2029 devem ser compatíveis com os programas e metas constantes desta Lei.

Art. 2º Para efeito desta Lei entende-se por:

I - Programa: o instrumento de organização da atuação governamental que visa a entrega de bens e serviços à sociedade, com objetivos e metas estabelecidos;

II - Ação: o detalhamento das operações que, ao se realizar, contribui para a consecução de um programa;

III - Objetivo: o resultado ou impacto esperado com a execução do programa;

IV - Meta: a mensuração quantitativa dos produtos entregues ou dos serviços prestados, bem como os resultados esperados para os programas, conforme definido no parágrafo único do art. 25 da Lei nº 4.320/1964;

V - Objetivos do Desenvolvimento Sustentável (ODS): as metas globais da Organização das Nações Unidas, com as quais o Plano Plurianual busca alinhamento para o desenvolvimento sustentável do município.

Art. 3º Os programas do Plano Plurianual serão organizados em Eixos Estratégicos, visando à integração das políticas públicas e ao alinhamento com os objetivos de desenvolvimento do Município de Macaé, em consonância com os Planos Setoriais.

Parágrafo único. Os Eixos Estratégicos da Administração Pública Municipal para o quadriênio 2026-2029 incluirão, mas não se limitarão às áreas como Educação, Saúde e Bem-Estar, Mobilidade Urbana, Esporte, Desenvolvimento Social, Ordem Pública, Cultura, Emprego e Renda, Infraestrutura, Ambiente e Sustentabilidade.

Art. 4º Integram esta Lei, para todos os efeitos legais, os seguintes anexos:

I - Demonstrativo da previsão de receitas;

II - Demonstrativo dos programas e ações da Administração Pública;

III - Relação de indicadores do Plano Plurianual;

IV - Vinculação de objetivos e metas com os Programas;

V - Detalhamento das Despesas por Órgão e Ação.

Art. 5º Os programas constantes do Plano Plurianual serão observados anualmente na Lei de Diretrizes Orçamentárias (LDO) e na Lei Orçamentária Anual (LOA), bem como nas leis de Abertura de Crédito Adicional que as modifiquem.

Parágrafo único. As codificações de programas e ações orçamentárias do Plano serão aplicadas nas leis orçamentárias e seus créditos adicionais e nas leis que os modifiquem.

Art. 6º A criação de novos programas e ações, será permitida desde que as despesas delas decorrentes para o exercício e para os dois subsequentes tenham sido previamente definidas em Leis específicas, em consonância com o disposto no art. 16, inciso I da Lei Complementar Federal nº 101, de 04 de maio de 2000, a Lei de Responsabi-

lidade Fiscal.

Parágrafo único. Na inclusão de novas ações deverá ser observado o adequado atendimento a ações em andamento e contempladas as despesas de conservação do patrimônio público conforme disposto no art. 45 da Lei Complementar Federal nº 101, de 04 de maio de 2000.

Art. 7º Os valores consignados a cada programa no Plano Plurianual 2026-2029 são referenciais e não constituem limites à programação das despesas expressas nas Leis Orçamentárias e seus créditos adicionais.

Parágrafo único. De acordo com o disposto no caput deste artigo, fica o Poder Executivo autorizado a adequar as metas das ações orçamentárias para compatibilizá-las com as alterações de valor ou com outras modificações efetivadas na lei orçamentária anual.

CAPÍTULO II DA ESTRUTURA E CONTEÚDO DO PPA

Art. 8º As ações orçamentárias serão classificadas e vinculadas aos programas do Plano Plurianual da seguinte forma:

I - Programas Finalísticos: quando resultam em bens e serviços ofertados diretamente à sociedade, com benefícios e resultados esperados que impactam diretamente os beneficiários;

II - Programas de Apoio às Políticas Públicas e Áreas Especiais: quando voltados para as ações destinadas ao apoio e à manutenção da atuação governamental e gestão das políticas, resultando em bens ou serviços ofertados ao próprio município, de forma a apoiar os Programas Finalísticos.

Parágrafo único. Para fins desta Lei considera-se alteração da programação:

I – inclusão de novos programas, ações e produtos;

II – alteração da unidade gestora do programa e da unidade de planejamento da ação;

III – adequação do título ou do objetivo do programa;

IV – adequação do título, da finalidade e da projeção de despesa da ação;

V – adequação do título, da unidade de medida, da regionalização e das metas físicas dos produtos;

VI – alterações em outros atributos dos componentes da programação.

CAPÍTULO III DO MONITORAMENTO E AVALIAÇÃO DO PPA

Art. 9º Os valores consignados a cada programa no Plano Plurianual 2026-2029 são referenciais e não constituem limites à programação das despesas expressas nas Leis Orçamentárias e seus créditos adicionais.

Parágrafo único. Fica o Poder Executivo autorizado a adequar as metas das ações orçamentárias para compatibilizá-las com as alterações de valor ou com outras modificações efetivadas na lei orçamentária anual.

Art. 10. O Plano Plurianual poderá ter sua programação revista anualmente, na forma de Projeto de Lei enviado à Câmara Municipal, caso ocorram novos cenários e situações não previstas quando da sua elaboração.

Parágrafo único. Considera-se revisão do Plano Plurianual a inclusão, a exclusão ou a alteração de programas e ações.

Art. 11. Fica o Poder Executivo autorizado a alterar, incluir ou excluir produtos e respectivas metas das ações do Plano Plurianual, desde que estas modificações contribuam para a realização do objetivo do Programa.

Art. 12. Fica o Poder Executivo autorizado a adequar a metodologia de monitoramento da execução da programação constante desta Lei para atender à convergência das Normas Internacionais de Contabilidade, de acordo com as portarias e diretrizes do Ministério da Fazenda.

Art. 13. Fica o Poder Executivo autorizado, por ato próprio, a atualizar anualmente, pelo índice inflacionário, IGPM, INPC, IPCA ou outro que venha substituí-los, o valor estimado de receitas e despesas no Plano Plurianual.

Art. 14. Esta Lei entra em vigor na data de sua publicação, produzindo seus efeitos a partir de 1º de janeiro de 2026.

GABINETE DO PREFEITO, 05 de janeiro de 2026.

WELBERTH PORTO DE REZENDE
PREFEITO



Prefeitura Municipal de Macae - RJ
Plano Plurianual
Anexo I - Estimativa das receitas
Fontes de Financiamento dos Programas Governamentais
Dados Enviados ao Legislativo

Estimativa das Receitas Orçamentárias

Situação: Em Elaboração		Fundamento Legal: PPA 2026		Data: 01/01/2026		Tipo: Projeto de Lei	
Unidade Gestora: CONSOLIDADO							
Especificação		2026		2027		Receitas Previstas 2028	
		Direta	Indireta	Direta	Indireta	Direta	Indireta
2029							
Total							
Receitas Correntes							
1.0.0.0.0.0.0.0.0.0.00	Receitas Correntes	4.656.353.697,98	430.093.153,38	4.940.697.832,43	456.242.837,56	5.236.653.221,47	483.423.953,79
1.1.0.0.0.0.0.0.0.0.00	Impostos, Taxas e Contribuições de Melhoria	1.670.072.584,86	-	1.771.612.998,08	-	1.877.158.614,31	-
1.2.0.0.0.0.0.0.0.0.00	Contribuições	11.348.504,63	120.714.243,62	12.038.499,15	128.053.669,64	12.755.673,90	135.682.595,06
1.3.0.0.0.0.0.0.0.0.00	Receta Patrimonial	414.666.001,85	263.147.546,71	439.877.809,03	279.146.868,54	466.084.093,45	295.777.373,72
1.6.0.0.0.0.0.0.0.0.00	Receta de Serviços	3.516.417,66	-	3.730.215,86	-	3.952.447,21	-
1.7.0.0.0.0.0.0.0.0.00	Transferências Correntes	2.523.306.383,53	-	2.677.961.144,06	-	2.839.111.652,85	-
1.9.0.0.0.0.0.0.0.0.00	Outras Receitas Correntes	33.443.805,45	46.231.363,05	35.477.166,25	49.042.299,38	37.590.739,75	51.963.985,01
Receitas Correntes Intra-Orçamentárias							
7.0.0.0.0.0.0.0.0.0.00	Receitas Correntes	14.912.445,26	128.388.801,36	15.819.121,93	136.194.840,51	16.761.561,94	144.308.784,27
7.2.0.0.0.0.0.0.0.0.00	Contribuições	-	128.388.801,36	-	136.194.840,51	-	144.308.784,27
7.9.0.0.0.0.0.0.0.0.00	Outras Receitas Correntes	14.912.445,26	-	15.819.121,93	-	16.761.561,94	-
Receitas de capital							
2.0.0.0.0.0.0.0.0.0.00	Receitas de Capital	4.258.266,00	-	4.517.162,49	-	4.786.271,01	-
2.1.0.0.0.0.0.0.0.0.00	Operações de Crédito	-	100,00	-	100,00	-	100,00
2.2.0.0.0.0.0.0.0.0.00	Alienação de Bens	4.258.166,00	-	4.517.062,49	-	4.786.171,01	-
Total de Receitas		4.675.524.409,24	558.481.954,74	4.961.034.116,85	592.437.678,07	5.258.201.054,42	627.732.738,06
Deduções da receita							
FUNDEB							
1.0.0.0.0.0.0.0.0.0.00	Receitas Correntes	129.623.863,98	-	137.504.994,92	-	145.696.992,48	-
1.7.0.0.0.0.0.0.0.0.00	Transferências Correntes	129.623.863,98	-	137.504.994,92	-	145.696.992,48	-
Total das Deduções		129.623.863,98	-	137.504.994,92	-	145.696.992,48	-
Total Líquido das Receitas		4.545.900.545,26	558.481.954,74	4.823.529.121,93	592.437.678,07	5.112.504.061,94	627.732.738,06
Total Geral		5.104.382.500,00		5.415.966.800,00		5.740.236.800,00	

PPA

Macaé do Futuro: Energia, Desenvolvimento e Cidadania

Prefeitura Municipal de Macaé

ANEXO II - Programas e Ações | Meta Financeira | Indicadores | ODS Vinculados

Data de Geração: 16/12/2025
Período: 2026 - 2029

0001 - AÇÃO SOLIDÁRIA

Classificação

Tipo: FINALISTICO

Macroobjetivo: SAUDÁVEL, SOCIAL E INCLUSIVA

Público-alvo: Famílias em situação de pobreza e extrema pobreza, pessoas em risco social e populações atingidas por emergências urbanas ou ambientais.

Dados do Programa

Objetivo: Garantir moradia digna em caráter provisório e assegurar o atendimento imediato das necessidades básicas de famílias em situação de vulnerabilidade, promovendo inclusão social e fortalecimento comunitário.

Justificativa: A ação é justificada pela necessidade de ampliar a proteção social, assegurar o direito à moradia e prover apoio emergencial a populações atingidas por situações de risco, desastres ou insegurança habitacional, integrando esforços entre governo e sociedade civil.

Problema: A desigualdade social e a ausência de moradia adequada comprometem a dignidade humana e intensificam vulnerabilidades, especialmente entre famílias de baixa renda, pessoas com deficiência, idosos e indivíduos em situação de rua.

ODS Vinculados

ERRADICAÇÃO DA POBREZA
Acabar com a pobreza em todas as suas formas, em todos os lugares

CIDADES E COMUNIDADES SUSTENTÁVEIS
Tornar as cidades e os assentamentos humanos inclusivos, seguros, resilientes e sustentáveis

AUXÍLIO EMERGÊNCIA (UNIDADE)						
Finalidade: Registrar os atendimentos concedidos via auxílio-emergência conforme critérios e normas vigentes.						
Abrangência: MUNICIPAL						
Fonte: FUNDO MUNICIPAL DE HABITAÇÃO E INTERESSE SOCIAL						
Data de Apuração: 19/08/2025						
Atual	Previsto	2026	2027	2028	2029	
1.189	2.200	2.200	2.500	2.700	2.500	

ALUGUEL INTERVENÇÃO URBANA (Unidade)						
Finalidade: Conceder benefício financeiro temporário a famílias deslocadas por intervenções urbanas, até a realocação definitiva.						
Fórmula: Número de famílias beneficiadas com o aluguel intervenção urbana						
Abrangência: MUNICIPAL						
Fonte: FUNDO MUNICIPAL DE HABITAÇÃO E INTERESSE SOCIAL						
Data de Apuração: 19/08/2025						
Atual	Previsto	2026	2027	2028	2029	
12	20	20	24	30	24	

AUXÍLIO EMERGÊNCIA (UNIDADE)						
Finalidade: Registrar o número de famílias atendidas com o auxílio de R\$ 600,00 para não locação de imóveis.						
Abrangência: MUNICIPAL						
Fonte: FUNDO MUNICIPAL DE HABITAÇÃO E INTERESSE SOCIAL						
Data de Apuração: 19/08/2025						
Atual	Previsto	2026	2027	2028	2029	
20	40	40	50	60	50	

Meta Financeira			
Resumo por Anos:			
2026 (R\$)	2027 (R\$)	2028 (R\$)	2029 (R\$)
3.342.000	3.094.200	3.248.500	2.410.700

Por Fonte de Recurso:					
Fonte	2026 (R\$)	2027 (R\$)	2028 (R\$)	2029 (R\$)	Total (R\$)
Recursos não Vinculados de Impostos	501.000	526.000	552.200	579.800	2.159.000
Royalties até 5%	2.841.000	2.568.200	2.696.300	1.830.900	9.936.400
TOTAL	3.342.000	3.094.200	3.248.500	2.410.700	12.095.400

Por Vínculo:					
Vínculo	2026 (R\$)	2027 (R\$)	2028 (R\$)	2029 (R\$)	Total (R\$)
PRÓPRIO	501.000	526.000	552.200	579.800	2.159.000
VINCULADO FEDERAL	2.841.000	2.568.200	2.696.300	1.830.900	9.936.400
TOTAL VÍNCULOS	3.342.000	3.094.200	3.248.500	2.410.700	12.095.400

0002 - ACESSO AMPLIADO À QUALIFICAÇÃO PROFISSIONAL

Classificação

Tipo: FINALISTICO

Macroobjetivo: ESCOLARIZADA

Público-alvo: População em geral, com foco em trabalhadores, jovens e adultos que buscam inserção ou recolocação no mercado de trabalho.

Dados do Programa

Objetivo: Ampliar o acesso à qualificação profissional, alinhando a oferta de cursos às demandas do mercado de trabalho e às potencialidades econômicas do município.

Justificativa: A ampliação da qualificação profissional é essencial para reduzir o desemprego, promover a inclusão produtiva e fortalecer o desenvolvimento econômico local, contribuindo para a geração de renda e a valorização do capital humano.

Problema: O município apresenta índices significativos de desemprego e subemprego, agravados pela escassez de mão de obra qualificada e pela insuficiente articulação entre formação profissional e demandas do mercado.

ODS Vinculados

ERRADICAÇÃO DA POBREZA
Acabar com a pobreza em todas as suas formas, em todos os lugares

EDUCAÇÃO DE QUALIDADE
Assegurar educação inclusiva, equitativa e de qualidade, promovendo oportunidades de aprendizagem ao longo da vida

TRABALHO DECENTE E CRESCIMENTO ECONÔMICO
Promover crescimento econômico sustentável, inclusivo e sustentável, emprego pleno e produtivo e trabalho decente para todos

REDUÇÃO DAS DESIGUALDADES
Reduzir as desigualdades dentro dos países e entre eles

Indicadores						
CAMPANHAS DE DIVULGAÇÃO PARA AMPLIAR O ACESSO (Unidade)						
Finalidade: Fomentar o acesso da população macaense aos cursos de qualificação profissional por meio de campanhas de divulgação.						
Fórmula: (Campanhas realizadas / Campanhas previstas) x 100						
Abrangência: MUNICIPAL						
Fonte: EGM						
Data de Apuração: 09/09/2025						
Atual	Previsto	2026	2027	2028	2029	
80	90	100	100	100	100	

CONCESSÃO DE BOLSAS DE ESTUDO E AUXÍLIO PERMANÊNCIA (PERCENTUAL)						
Finalidade: Fomentar a adesão dos alunos aos cursos ofertados, viabilizando o aumento da conclusão e da qualificação profissional.						
Fórmula: Número de bolsas de estudo e auxílio permanência / número de alunos matriculados x 100						
Abrangência: MUNICIPAL						
Fonte: EGM						
Data de Apuração: 09/09/2025						
Atual	Previsto	2026	2027	2028	2029	
0	20	30	40	50	60	



CONTRATAÇÃO DE INSTRUTORES E ESPECIALISTAS (Unidade)

Finalidade: Contratar profissionais qualificados para ampliar e diversificar o catálogo de cursos e capacitações municipais.
Fórmula: (Instrutores contratados + Instrutores previstos) × 100
Abrangência: MUNICIPAL
Fonte: EGM
Data de Apuração: 09/09/2025

Atual	Previsto	2026	2027	2028	2029
30	40	50	70	90	120

ESTABELECIMENTO DE PARCERIAS COM O SETOR PRODUTIVO E INSTITUIÇÕES DE ENSINO (PERCENTUAL)

Finalidade: Estabelecer convênios com instituições de ensino, empresas privadas e órgãos públicos para ampliar a rede de qualificação.
Fórmula: número de convênios estabelecidos / número de convênios pretendidos × 100
Abrangência: MUNICIPAL
Fonte: EGM
Data de Apuração: 09/09/2025

Atual	Previsto	2026	2027	2028	2029
5	10	15	20	25	30

OFERTA DE CURSOS TÉCNICOS, LIVRES E PROFISSIONALIZANTES (PRESENCIAIS E EAD) (UNIDADE)

Finalidade: Disponibilizar cursos técnicos, de curta e média duração, em áreas de demanda do mercado de trabalho, utilizando modalidades presencial e EAD.
Fórmula: número de cursos ofertados/número de cursos pretendidos × 100
Abrangência: MUNICIPAL
Fonte: EGM
Data de Apuração: 09/09/2025

Atual	Previsto	2026	2027	2028	2029
20	25	35	40	45	50

0003 - ACESSO AO ENSINO SUPERIOR

Classificação

Tipo: FINALISTICO
Macroobjetivo: ESCOLARIZADA
Público-alvo: Jovens e adultos do município, prioritariamente em situação de vulnerabilidade socioeconômica, que buscam acesso ao ensino superior.

Dados do Programa

Objetivo:
Promover a preparação educacional e o apoio pedagógico a jovens e adultos de baixa renda, ampliando as oportunidades de ingresso no ensino superior.

Justificativa:
O programa é justificado pela necessidade de reduzir desigualdades educacionais e ampliar o acesso ao ensino superior, fortalecendo o capital humano e contribuindo para o desenvolvimento social e econômico do município.

Problema:
As desigualdades socioeconômicas e a insuficiência de políticas de apoio à formação limitam o acesso ao ensino superior e perpetuam a exclusão educacional de jovens e adultos de baixa renda.

ODS Vinculados

**EDUCAÇÃO DE QUALIDADE**
Assegurar educação inclusiva, equitativa e de qualidade, promovendo oportunidades de aprendizagem ao longo da vida

Indicadores

TAXA DE APROVAÇÃO DOS ALUNOS DO PRÉ-VESTIBULAR SOCIAL EM INSTITUIÇÕES DE ENSINO SUPERIOR (PERCENTUAL)

Finalidade: Medir a efetividade do curso na inserção dos alunos no ensino superior
Fórmula: (Número de aprovados + Número de matriculados) × 100
Abrangência: MUNICIPAL
Fonte: PRE-VESTIBULAR SOCIAL
Data de Apuração: 26/08/2025

Atual	Previsto	2026	2027	2028	2029
50	70	50	55	60	70

Meta Financeira

Resumo por Anos:

2026 (R\$)	2027 (R\$)	2028 (R\$)	2029 (R\$)
50.000	52.500	55.000	57.500

Por Fonte de Recurso:

Fonte	2026 (R\$)	2027 (R\$)	2028 (R\$)	2029 (R\$)	Total (R\$)
Royalties até 5%	40.000	42.000	44.000	46.000	172.000
Royalties do Petróleo e Gás Natural Vinculados à Educação	10.000	10.500	11.000	11.500	43.000
TOTAL	50.000	52.500	55.000	57.500	215.000

Por Vínculo:

Vínculo	2026 (R\$)	2027 (R\$)	2028 (R\$)	2029 (R\$)	Total (R\$)
VINCULADO FEDERAL	50.000	52.500	55.000	57.500	215.000
TOTAL VINCULOS	50.000	52.500	55.000	57.500	215.000

0004 - ACESSUAS TRABALHO

Classificação

Tipo: FINALISTICO
Macroobjetivo: SAUDÁVEL, SOCIAL E INCLUSIVA
Público-alvo: Pessoas e famílias em situação de vulnerabilidade ou extrema pobreza, beneficiários de programas sociais e grupos com dificuldade de inserção no mercado de trabalho.

Dados do Programa

Objetivo:
Promover a inclusão produtiva e o fortalecimento da autonomia de pessoas e famílias em vulnerabilidade social, por meio de capacitação, intermediação de emprego e articulação com políticas de geração de renda.

Justificativa:
A iniciativa é justificada pela importância de integrar as políticas de assistência social e trabalho, criando oportunidades de qualificação e inserção profissional, além de fortalecer a cidadania e a função protetiva do SUAS.

Problema:
O desemprego, a baixa qualificação e a exclusão social dificultam a autonomia das famílias, afetando principalmente mulheres, jovens e pessoas com deficiência em situação de vulnerabilidade econômica.

ODS Vinculados

**FOME ZERO E AGRICULTURA SUSTENTÁVEL**
Erradicar a fome, alcançar a segurança alimentar, melhorar a nutrição e promover a agricultura sustentável

**TRABALHO DECENTE E CRESCIMENTO ECONÔMICO**
Promover crescimento econômico sustentado, inclusivo e sustentável, emprego pleno e produtivo e trabalho decente para todos

**REDUÇÃO DAS DESIGUALDADES**
Reduzir as desigualdades dentro dos países e entre eles

Indicadores

ACESSUAS - FORMAÇÃO (PORCENTAGEM)

Finalidade: Medir usuários encaminhados para formação.
Fórmula: Usuários encaminhados / Usuários elegíveis
Abrangência: MUNICIPAL
Fonte: PROGRAMA ACESSUAS - SEMDES
Data de Apuração: 01/09/2025

Atual	Previsto	2026	2027	2028	2029
1	1	1	1	1	1

ACESSUAS - INSERÇÃO NO TRABALHO FORMAL (Percentual)

Finalidade: Avaliar o número de usuários da assistência social encaminhados para o mercado de trabalho formal.
Fórmula: (Usuários encaminhados / Usuários da assistência acima de 16 anos) × 100
Abrangência: MUNICIPAL
Fonte: PROGRAMA ACESSUAS TRABALHO_SEMDES
Data de Apuração: 01/09/2025

Atual	Previsto	2026	2027	2028	2029
5	9	6	7	8	9

0005 - ÁGUAS PARA O FUTURO

Classificação

Tipo: FINALISTICO
Macroobjetivo: AMBIENTALMENTE SUSTENTÁVEL E RESILIENTE
Público-alvo: População em geral, especialmente comunidades próximas a mananciais e áreas de interesse ambiental.

Dados do Programa

Objetivo:
Garantir a preservação, o monitoramento e a recuperação dos recursos hídricos do município, assegurando sua disponibilidade e qualidade para as gerações atuais e futuras.

Justificativa:
O programa é justificado pela necessidade de assegurar a sustentabilidade ambiental e a segurança hídrica de Macaé, prevenindo a poluição e promovendo a recuperação de nascentes e áreas de interesse ecológico.

Problema:
A poluição difusa e a degradação de nascentes e corpos hídricos comprometem a qualidade da água e o equilíbrio ambiental, exigindo políticas permanentes de monitoramento e recuperação dos recursos naturais.

ODS Vinculados

**ÁGUA POTÁVEL E SANEAMENTO**
Garantir disponibilidade e manejo sustentável da água e saneamento para todos

**PARCERIAS E MEIOS DE IMPLEMENTAÇÃO**
Fortalecer os meios de implementação e revitalizar a parceria global para o desenvolvimento sustentável

Indicadores

FISCALIZAÇÃO DE RECURSOS HÍDRICOS (UNIDADE)

Finalidade: Garantir a qualidade das águas do município.
Abrangência: MUNICIPAL
Fonte: SUBSECRETARIA DE MEIO AMBIENTE, SUSTENTABILIDADE E CLIMA
Data de Apuração: 22/08/2025

Atual	Previsto	2026	2027	2028	2029
38	60	43	48	52	60

Meta Financeira

Resumo por Anos:

2026 (R\$)	2027 (R\$)	2028 (R\$)	2029 (R\$)
280.000	294.000	308.400	323.600

Por Fonte de Recurso:

Fonte	2026 (R\$)	2027 (R\$)	2028 (R\$)	2029 (R\$)	Total (R\$)
CONSERVAÇÃO AMBIENTAL	80.000	84.000	88.000	92.400	344.400
Royalties até 5%	200.000	210.000	220.400	231.200	861.600
TOTAL	280.000	294.000	308.400	323.600	1.206.000

Por Vínculo:

Vínculo	2026 (R\$)	2027 (R\$)	2028 (R\$)	2029 (R\$)	Total (R\$)
PRÓPRIO	80.000	84.000	88.000	92.400	344.400
VINCULADO FEDERAL	200.000	210.000	220.400	231.200	861.600
TOTAL VINCULOS	280.000	294.000	308.400	323.600	1.206.000



0007 - APRIMORAMENTO DA GESTÃO DO SUAS - IGD SUAS

Classificação

Tipo: FINALISTICO
Macroobjetivo: SAUDÁVEL, SOCIAL E INCLUSIVA
Público-alvo: Famílias e indivíduos em vulnerabilidade ou risco social, usuários da rede socioassistencial e profissionais do SUAS.

Dados do Programa

Objetivo: Fortalecer a gestão do Sistema Único de Assistência Social (SUAS), ampliando a capacidade de atendimento, a qualificação dos profissionais e a integração entre os serviços, programas e benefícios socioassistenciais.

Justificativa: A ação é justificada pela necessidade de aprimorar os instrumentos de gestão e monitoramento do SUAS, garantindo a efetividade da proteção social e o atendimento adequado às famílias em vulnerabilidade.

Problema: A limitação de recursos, a insuficiência de equipes técnicas e a falta de integração entre políticas públicas comprometem a execução das ações de assistência social e o alcance dos resultados esperados.

ODS Vinculados

FOME ZERO e AGRICULTURA SUSTENTÁVEL
Erradicar a fome, alcançar a segurança alimentar, melhorar a nutrição e promover a agricultura sustentável

SAÚDE E BEM-ESTAR
Garantir o acesso à saúde de qualidade e promover o bem-estar para todas as idades

TRABALHO DECENTE e CRESCIMENTO ECONÔMICO
Promover crescimento econômico sustentável, inclusivo e sustentável, emprego pleno e produtivo e trabalho decente para todos

REDUÇÃO DAS DESIGUALDADES
Reduzir as desigualdades dentro dos países e entre eles

Indicadores

CAPACITAÇÃO DE RECURSOS HUMANOS (%)						
Finalidade: Oferecer treinamentos e desenvolvimento aos servidores.						
Abrangência: MUNICIPAL						
Fonte: SEMDES						
Data de Apuração: 01/09/2025						
Atual	Previsto	2026	2027	2028	2029	
30	80	40	60	80	80	

LEI MUNICIPAL REGULAMENTADA (UNIDADE)						
Finalidade: Acompanhar a regulamentação da Lei Municipal do SUAS.						
Fórmula: Lei regulamentada						
Abrangência: MUNICIPAL						
Fonte: SEMDES						
Data de Apuração: 01/09/2025						
Atual	Previsto	2026	2027	2028	2029	
0	1	1	1	1	1	

TRANSPARÊNCIA E ACESSO À INFORMAÇÃO PÚBLICA (Unidade)						
Finalidade: Avaliar a implementação de sistemas integrados de informação e transparência na gestão pública municipal.						
Fórmula: Número de sistemas implantados						
Abrangência: MUNICIPAL						
Fonte: SEMDES						
Data de Apuração: 01/09/2025						
Atual	Previsto	2026	2027	2028	2029	
0	1	1	1	1	1	

0008 - ARBORIZAÇÃO E PAISAGISMO

Classificação

Tipo: FINALISTICO
Macroobjetivo: AMBIENTALMENTE SUSTENTÁVEL E RESILIENTE
Público-alvo: Moradores e usuários das vias públicas, praças e áreas verdes do município.

Dados do Programa

Objetivo: Realizar ações de arborização e manejo da vegetação urbana, promovendo segurança, bem-estar e equilíbrio ambiental no território municipal.

Justificativa: A poda e o manejo adequados da arborização urbana são essenciais para a segurança da população, a conservação ambiental e a valorização estética dos espaços públicos, além de prevenir danos à infraestrutura urbana.

Problema: A vegetação urbana sem manejo adequado causa riscos à segurança, obstrução de vias e danos à rede elétrica e à infraestrutura pública.

ODS Vinculados

CIDADES e COMUNIDADES SUSTENTÁVEIS
Tornar as cidades e os assentamentos humanos inclusivos, seguros, resilientes e sustentáveis

VIDA TERRESTRE
Proteger, restaurar e promover o uso sustentável dos ecossistemas terrestres, gerir florestas, combater a desertificação e deter a perda de biodiversidade

Meta Financeira

2026 (R\$)	2027 (R\$)	2028 (R\$)	2029 (R\$)
54.590.000	57.319.500	60.185.300	63.194.500

Fonte	2026 (R\$)	2027 (R\$)	2028 (R\$)	2029 (R\$)	Total (R\$)
CONSERVAÇÃO AMBIENTAL	40.000	42.000	44.000	46.200	172.200
Royalties até 5%	54.550.000	57.277.500	60.141.300	63.148.300	235.117.100
TOTAL	54.590.000	57.319.500	60.185.300	63.194.500	235.289.300

Vínculo	2026 (R\$)	2027 (R\$)	2028 (R\$)	2029 (R\$)	Total (R\$)
PRÓPRIO	40.000	42.000	44.000	46.200	172.200
VINCULADO FEDERAL	54.550.000	57.277.500	60.141.300	63.148.300	235.117.100
TOTAL VÍNCULOS	54.590.000	57.319.500	60.185.300	63.194.500	235.289.300

0012 - ASSISTÊNCIA FARMACÉUTICA

Classificação

Tipo: FINALISTICO
Macroobjetivo: SAUDÁVEL, SOCIAL E INCLUSIVA
Público-alvo: População em geral, com prioridade para usuários do Sistema Único de Saúde (SUS).

Dados do Programa

Objetivo: Garantir o acesso regular e oportuno a medicamentos e insumos farmacêuticos, assegurando o direito à saúde e contribuindo para a recuperação e prevenção de doenças.

Justificativa: A assistência farmacêutica é componente essencial da atenção à saúde e deve assegurar a distribuição equitativa de medicamentos, fortalecendo a rede de atenção e promovendo o uso racional e seguro dos produtos.

Problema: A dificuldade de acesso aos medicamentos e a descontinuidade no fornecimento prejudicam o tratamento de doenças e aumentam a vulnerabilidade sanitária da população.

ODS Vinculados

SAÚDE E BEM-ESTAR
Garantir o acesso à saúde de qualidade e promover o bem-estar para todas as idades

Indicadores

PERCENTUAL DE DISPENSAÇÃO DE MEDICAMENTOS (PERCENTUAL)						
Finalidade: Avaliar a efetividade da assistência farmacêutica.						
Fórmula: dispensações / solicitações * 100						
Abrangência: MUNICIPAL						
Fonte: MONITORAMENTO RAG 2024						
Data de Apuração: 31/03/2025						
Atual	Previsto	2026	2027	2028	2029	
97	100	100	100	100	100	

Meta Financeira

2026 (R\$)	2027 (R\$)	2028 (R\$)	2029 (R\$)
18.904.000	19.845.150	20.833.272	21.870.670

Fonte	2026 (R\$)	2027 (R\$)	2028 (R\$)	2029 (R\$)	Total (R\$)
Outros Recursos Vinculados à Saúde	2.135.000	2.241.700	2.353.700	2.471.300	9.201.700
Recursos não Vinculados de Impostos	50.000	52.400	55.000	57.700	215.100
Royalties até 5%	85.000	85.050	84.972	84.970	339.992

Fonte	2026 (R\$)	2027 (R\$)	2028 (R\$)	2029 (R\$)	Total (R\$)
Royalties do Petróleo e Gás Natural vinculados à Saúde	12.898.000	13.543.000	14.220.300	14.931.400	55.592.700
Transferências Fundo a Fundo de Recursos do SUS provenientes do Governo Estadual	637.000	669.000	702.600	737.800	2.746.400
Transferências Fundo a Fundo de Recursos do SUS provenientes do Governo Federal - Bloco de Estruturação	1.000	1.000	1.000	1.000	4.000
Transferências Fundo a Fundo de Recursos do SUS provenientes do Governo Federal - Bloco de Manutenção	3.098.000	3.253.000	3.415.700	3.586.500	13.353.200
TOTAL	18.904.000	19.845.150	20.833.272	21.870.670	81.453.092

Vínculo	2026 (R\$)	2027 (R\$)	2028 (R\$)	2029 (R\$)	Total (R\$)
OUTROS	2.135.000	2.241.700	2.353.700	2.471.300	9.201.700
PRÓPRIO	50.000	52.400	55.000	57.700	215.100
VINCULADO ESTADUAL	637.000	669.000	702.600	737.800	2.746.400
VINCULADO FEDERAL	16.082.000	16.882.050	17.721.972	18.603.870	69.289.892
TOTAL VÍNCULOS	18.904.000	19.845.150	20.833.272	21.870.670	81.453.092

0013 - ATENÇÃO À CRIANÇA E AO ADOLESCENTE

Classificação

Tipo: FINALISTICO
Macroobjetivo: SAUDÁVEL, SOCIAL E INCLUSIVA
Público-alvo: Crianças e adolescentes de 0 a 17 anos e suas famílias em situação de vulnerabilidade ou risco social.

Dados do Programa

Objetivo: Proteger crianças e adolescentes de situações de negligência, violência e exploração, assegurando o desenvolvimento integral e o acesso a direitos fundamentais.

Justificativa: O programa é justificado pela necessidade de garantir a proteção integral prevista no Estatuto da Criança e do Adolescente, prevenindo violações de direitos e fortalecendo políticas intersetoriais de atendimento.

Problema: A ocorrência de casos de abuso, exploração e abandono, associada à fragilidade das redes de proteção, compromete o pleno desenvolvimento infantojuvenil.

ODS Vinculados

EDUCAÇÃO DE QUALIDADE
Assegurar educação inclusiva, equitativa e de qualidade, promovendo oportunidades de aprendizagem ao longo da vida

TRABALHO DECENTE e CRESCIMENTO ECONÔMICO
Promover crescimento econômico sustentável, inclusivo e sustentável, emprego pleno e produtivo e trabalho decente para todos

REDUÇÃO DAS DESIGUALDADES
Reduzir as desigualdades dentro dos países e entre eles

Indicadores

AÇÕES VOLTADAS À PRIMEIRA INFÂNCIA (Unidade)						
Finalidade: Promover e monitorar ações direcionadas ao desenvolvimento integral da primeira infância.						
Fórmula: Número de ações realizadas no período						
Abrangência: MUNICIPAL						
Fonte: SEMDES						
Data de Apuração: 01/09/2025						
Atual	Previsto	2026	2027	2028	2029	
5	12	7	9	11	12	

CONSELHOS TUTELARES EM FUNCIONAMENTO (UNIDADE)						
Finalidade: Avaliar a manutenção das ações dos conselhos tutelares.						
Fórmula: Conselhos mantidos						
Abrangência: MUNICIPAL						
Fonte: CONSELHOS TUTELARES _ SEMDES						
Data de Apuração: 01/09/2025						
Atual	Previsto	2026	2027	2028	2029	
2	2	2	2	2	2	



FORTALECIMENTO DE VINCULOS FAMILIARES E COMUNITARIOS (PORCENTAGEM)						
Finalidade: Medir a participação em atividades de convivência e fortalecimento de vínculos.						
Fórmula: (Inquirência / Estimativa de participantes) * 100						
Abrangência: MUNICIPAL						
Fonte: SEMDES						
Data de Apuração: 01/09/2025						
Atual	Previsto	2026	2027	2028	2029	
50	90	60	70	80	90	

JOVENS ATENDIDOS PELO PROGRAMA NOVA VIDA (UNIDADE)						
Finalidade: Avaliar o número de jovens beneficiados pelo Programa Nova Vida.						
Fórmula: Jovens beneficiados / Estimativa de jovens						
Abrangência: MUNICIPAL						
Fonte: SEMDES						
Data de Apuração: 01/09/2025						
Atual	Previsto	2026	2027	2028	2029	
156	500	250	300	400	500	

Meta Financeira

Resumo por Anos:

2026 (R\$)	2027 (R\$)	2028 (R\$)	2029 (R\$)
3.537.200	3.714.598	3.899.856	4.094.424

Por Fonte de Recurso:

Fonte	2026 (R\$)	2027 (R\$)	2028 (R\$)	2029 (R\$)	Total (R\$)
OUTRAS FONTES ORDINÁRIAS - FMDDCA	356.900	378.600	401.200	425.100	1.561.800
Recursos não Vinculados de Impostos	2.812.100	2.949.499	3.093.548	3.244.721	12.099.868
Royalties até 5%	368.200	386.499	405.108	424.603	1.584.410
TOTAL	3.537.200	3.714.598	3.899.856	4.094.424	15.246.078

Por Vinculo:

Vinculo	2026 (R\$)	2027 (R\$)	2028 (R\$)	2029 (R\$)	Total (R\$)
PRÓPRIO	3.169.000	3.328.099	3.494.748	3.669.821	13.661.668
VINCULADO FEDERAL	368.200	386.499	405.108	424.603	1.584.410
TOTAL VINCULOS	3.537.200	3.714.598	3.899.856	4.094.424	15.246.078

0015 - ATENÇÃO PRIMÁRIA E ESPECIALIZADA

Classificação

Tipo: FINALISTICO
Macroobjetivo: SAUDÁVEL, SOCIAL E INCLUSIVA
Público-alvo: População em geral, especialmente grupos vulneráveis e pessoas com maior risco de agravos à saúde.

Dados do Programa

Objetivo: Fortalecer a atenção primária e especializada à saúde, promovendo o acompanhamento integral da população, o diagnóstico precoce e o controle das principais causas de morbimortalidade.

Justificativa: A ampliação do acesso e a qualificação dos serviços de saúde são fundamentais para reduzir doenças e agravos, assegurando atendimento humanizado, integral e resolutivo. O fortalecimento da atenção primária e especializada contribui para a melhoria dos indicadores de saúde e a promoção de um envelhecimento saudável.

Problema: A dificuldade de acesso à cobertura universal, a elevada demanda por serviços especializados e o aumento de doenças crônicas e evitáveis comprometem a qualidade e a efetividade da atenção à saúde.

ODS Vinculados

**SAÚDE E BEM-ESTAR**
Garantir o acesso à saúde de qualidade e promover o bem-estar para todas as idades

Indicadores

COBERTURA POTENCIAL DA ATENÇÃO PRIMÁRIA (Percentual)						
Finalidade: Avaliar o alcance da atenção primária à saúde com base na capacidade instalada e população estimada.						
Fórmula: ((ESF x 3.500) + (EAP 20h x 1.750) + (EAP 30h x 2.625) + População vinculada no SISAB) x 100 / População estimada IBGE						
Abrangência: MUNICIPAL						
Fonte: MONITORAMENTO RAG 2024 / SISAB-MS						
Data de Apuração: 31/03/2025						
Atual	Previsto	2026	2027	2028	2029	
64	90	75	80	85	90	

UNIDADES ESPECIALIZADAS DE SAÚDE ADEQUADAS (Percentual)						
Finalidade: Avaliar a adequação da infraestrutura das unidades especializadas de saúde à oferta de serviços de qualidade.						
Fórmula: (Unidades adequadas + Total de unidades especializadas) x 100						
Abrangência: MUNICIPAL						
Fonte: RAG 2024						
Data de Apuração: 31/03/2025						
Atual	Previsto	2026	2027	2028	2029	
75	100	75	80	90	100	

Meta Financeira

Resumo por Anos:

2026 (R\$)	2027 (R\$)	2028 (R\$)	2029 (R\$)
69.695.000	65.171.500	70.920.894	76.957.609

Por Fonte de Recurso:

Fonte	2026 (R\$)	2027 (R\$)	2028 (R\$)	2029 (R\$)	Total (R\$)
Recursos não Vinculados de Impostos	5.792.000	827.000	862.600	900.000	8.381.600
Royalties até 5%	30.511.000	32.036.000	33.637.250	35.318.563	131.502.813
Royalties do Petróleo e Gás Natural vinculados à Saúde	10.001.000	10.501.000	11.025.900	11.576.900	43.104.800
Transferências Fundo a Fundo de Recursos do SUS provenientes do Governo Estadual	1.675.000	1.758.100	1.845.400	1.936.900	7.215.400
Transferências Fundo a Fundo de Recursos do SUS provenientes do Governo Federal - Bloco de Estruturação	254.000	264.000	274.500	285.500	1.078.000
Transferências Fundo a Fundo de Recursos do SUS provenientes do Governo Federal - Bloco de Manutenção	21.462.000	19.785.400	23.275.244	26.939.746	91.462.390
TOTAL	69.695.000	65.171.500	70.920.894	76.957.609	282.745.003

Por Vinculo:

Vinculo	2026 (R\$)	2027 (R\$)	2028 (R\$)	2029 (R\$)	Total (R\$)
PRÓPRIO	5.792.000	827.000	862.600	900.000	8.381.600
VINCULADO ESTADUAL	1.675.000	1.758.100	1.845.400	1.936.900	7.215.400
VINCULADO FEDERAL	62.228.000	62.586.400	68.212.894	74.120.709	267.148.003
TOTAL VINCULOS	69.695.000	65.171.500	70.920.894	76.957.609	282.745.003

0018 - BEM ESTAR DO SERVIDOR

Classificação

Tipo: FINALISTICO
Macroobjetivo: MODERNIZAÇÃO DA GESTÃO
Público-alvo: Servidores públicos municipais ativos e inativos de todos os órgãos da administração direta e indireta.

Dados do Programa

Objetivo: Promover o bem-estar e a valorização do servidor público municipal, por meio de ações de saúde ocupacional, qualidade de vida e fortalecimento das relações de trabalho.

Justificativa: Servidores saudáveis e motivados refletem diretamente na qualidade e na eficiência dos serviços públicos. O programa busca consolidar uma política de gestão de pessoas pautada na valorização humana e na promoção de ambientes laborais equilibrados.

Problema: A ausência de programas institucionais de apoio emocional, saúde ocupacional e valorização profissional afeta a produtividade, a satisfação e o desempenho dos servidores públicos.

ODS Vinculados

**SAÚDE E BEM-ESTAR**
Garantir o acesso à saúde de qualidade e promover o bem-estar para todas as idades

**EDUCAÇÃO DE QUALIDADE**
Assegurar educação inclusiva, equitativa e de qualidade, promovendo oportunidades de aprendizagem ao longo da vida

Indicadores

ATENDIMENTO AO TRABALHADOR (Unidade)						
Finalidade: Oferecer orientação profissional, ampliar a empregabilidade e garantir atendimento presencial e digital ao trabalhador.						
Fórmula: Número total de atendimentos realizados						
Abrangência: MUNICIPAL						
Fonte: SEMGESP						
Data de Apuração: 11/09/2025						
Atual	Previsto	2026	2027	2028	2029	
75	75	20	20	20	15	

CAPACITAÇÃO DE RECURSOS HUMANOS (%)						
Finalidade: Oferecer treinamentos e desenvolvimento aos servidores.						
Abrangência: MUNICIPAL						
Fonte: GESTÃO DE PESSOAS						
Data de Apuração: 26/08/2025						
Atual	Previsto	2026	2027	2028	2029	
0	75	15	40	60	75	

PERCENTUAL DE PROFISSIONAIS QUALIFICADOS (PERCENTUAL)						
Finalidade: Avaliar a quantidade de ações realizadas visando à capacitação dos profissionais da rede.						
Fórmula: (Número de profissionais capacitados / Número de profissionais que solicitaram capacitação) x 100						
Abrangência: MUNICIPAL						
Fonte: GESTÃO DE PESSOAS						
Data de Apuração: 26/08/2025						
Atual	Previsto	2026	2027	2028	2029	
0	90	15	45	65	90	

Meta Financeira

Resumo por Anos:

2026 (R\$)	2027 (R\$)	2028 (R\$)	2029 (R\$)
3.834.350	4.025.849	4.227.499	4.438.853

Por Fonte de Recurso:

Fonte	2026 (R\$)	2027 (R\$)	2028 (R\$)	2029 (R\$)	Total (R\$)
Recursos não Vinculados de Impostos	3.523.750	3.699.785	3.884.871	4.079.164	15.187.570
Recursos Vinculados ao RPPS - Taxa de Administração	60.000	63.000	66.000	69.000	258.000
Royalties até 5%	250.600	263.064	276.628	290.689	1.080.981
TOTAL	3.834.350	4.025.849	4.227.499	4.438.853	16.526.551

Por Vinculo:

Vinculo	2026 (R\$)	2027 (R\$)	2028 (R\$)	2029 (R\$)	Total (R\$)
PRÓPRIO	3.583.750	3.762.785	3.950.871	4.148.164	15.445.570
VINCULADO FEDERAL	250.600	263.064	276.628	290.689	1.080.981
TOTAL VINCULOS	3.834.350	4.025.849	4.227.499	4.438.853	16.526.551



0020 - CASA DO EMPREENDEDOR

Classificação

Tipo:

FINALISTICO

Macroobjetivo:

ECONÔMICA, EMPREENDEDORA E INOVADORA

Público-alvo:

Microempreendedores individuais, pequenos empresários e trabalhadores informais em processo de formalização.

Dados do Programa

Objetivo:

Fortalecer o empreendedorismo local por meio do atendimento qualificado a micro e pequenos empreendedores, oferecendo suporte técnico, orientação sobre formalização e acesso a crédito.

Justificativa:

A Casa do Empreendedor é um instrumento essencial de apoio ao desenvolvimento econômico municipal, promovendo a formalização de negócios, a capacitação de empreendedores e a dinamização da economia local.

Problema:

A falta de orientação técnica e o difícil acesso a informações e crédito dificultam o crescimento de micro e pequenos empreendedores, mantendo altos índices de informalidade e vulnerabilidade econômica.

ODS Vinculados

ERRADICAÇÃO DA POBREZA

Acabar com a pobreza em todas as suas formas, em todos os lugares

TRABALHO DECENTE E CRESCIMENTO ECONÔMICO

Promover crescimento econômico sustentável, inclusivo e sustentável, emprego pleno e produtivo e trabalho decente para todos

PARCERIAS E MEIOS DE IMPLEMENTAÇÃO

Fortalecer os meios de implementação e revitalizar a parceria global para o desenvolvimento sustentável

Indicadores

ATENDIMENTOS NA CASA DO EMPREENDEDOR (Unidade)

Finalidade:

Mensurar o número de atendimentos realizados pela Casa do Empreendedor, avaliando o desempenho e alcance do programa.

Fórmula:

Somatório de atendimentos realizados

Abrangência:

MUNICIPAL

Fonte:

CASA DO EMPREENDEDOR - SISTEMA FOCO SEBRAE

Data de Apuração:

10/09/2025

Atual	Previsto	2026	2027	2028	2029
10.000	10.000	11.000	12.000	13.000	14.000

0025 - CONSTRUINDO O FUTURO

Classificação

Tipo:

FINALISTICO

Macroobjetivo:

ESCOLARIZADA

Público-alvo:

Estudantes, professores e profissionais da educação, com ênfase na comunidade acadêmica e nos jovens em situação de vulnerabilidade socioeconômica.

Dados do Programa

Objetivo:

Promover a permanência estudantil e a qualificação profissional, ampliando oportunidades de formação, inovação e acesso ao ensino superior por meio de políticas integradas de apoio ao estudante.

Justificativa:

O fortalecimento da educação superior e continuada é essencial para o desenvolvimento humano e econômico do município. O programa busca reduzir a evasão, apoiar a formação docente e incentivar a aprendizagem de idiomas e o uso de tecnologias educacionais.

Problema:

As dificuldades financeiras, a falta de políticas de permanência e a carência de capacitação docente comprometem o acesso e a conclusão do ensino superior, impactando a qualificação profissional e a inovação local.

ODS Vinculados

EDUCAÇÃO DE QUALIDADE

Assegurar educação inclusiva, equitativa e de qualidade, promovendo oportunidades de aprendizagem ao longo da vida

INDÚSTRIA, INOVAÇÃO E INFRAESTRUTURA

Construir infraestrutura resiliente, promover industrialização inclusiva e sustentável e fomentar a inovação

Indicadores

APOIO ESTUDANTIL – BOLSA PERMANÊNCIA (NÚMERO ABSOLUTO DE BOLSAS DISPONIBILIZADAS)

Finalidade:

Monitorar a política de apoio estudantil, avaliando se o programa está garantindo a permanência de discentes nas instituições de ensino superior sediadas no Município de Macaé.

Fórmula:

Total de bolsas de permanência disponibilizadas no período

Abrangência:

MUNICIPAL

Fonte:

SECRETARIA EXECUTIVA DE ENSINO SUPERIOR - SEES

Data de Apuração:

26/08/2025

Atual	Previsto	2026	2027	2028	2029
0	46	46	46	46	46

DISCENTE ATENDIDOS PELO TRANSPORTE UNIVERSITÁRIO (Número)

Finalidade:

Mensurar o número de estudantes beneficiados pelo transporte universitário gratuito, promovendo acesso e permanência no ensino superior.

Fórmula:

Total de discentes atendidos no período

Abrangência:

MUNICIPAL

Fonte:

TRANSPORTE SOCIAL UNIVERSITÁRIO

Data de Apuração:

26/08/2025

Atual	Previsto	2026	2027	2028	2029
667	700	700	700	700	700

NÚMERO DE VAGAS OFERTADAS NO CENTRO MUNICIPAL DE IDIOMAS - CMI (VAGAS)

Finalidade:

Acompanhar a capacidade de atendimento do CMI e verificar a manutenção ou ampliação das vagas ofertadas.

Abrangência:

MUNICIPAL

Fonte:

CENTRO MUNICIPAL DE IDIOMAS

Data de Apuração:

26/08/2025

Atual	Previsto	2026	2027	2028	2029
105	150	115	126	138	150

PROJETOS DE PESQUISA, ENSINO E EXTENSÃO FOMENTADOS (NÚMERO ABSOLUTO DE PROJETOS FOMENTADOS.)

Finalidade:

Acompanhar a efetividade do apoio a iniciativas inovadoras no campo acadêmico, promovendo a ampliação da produção científica, tecnológica e social, além de contribuir para o desenvolvimento sustentável do município.

Fórmula:

Total de projetos de pesquisa, ensino e extensão fomentados no período

Abrangência:

MUNICIPAL

Fonte:

SECRETARIA EXECUTIVA DE ENSINO SUPERIOR - SEES

Data de Apuração:

27/08/2025

Atual	Previsto	2026	2027	2028	2029
0	38	15	20	30	38

Meta Financeira

Resumo por Anos:

2026 (R\$)	2027 (R\$)	2028 (R\$)	2029 (R\$)
7.762.000	8.149.700	8.555.900	8.982.100

Por Fonte de Recurso:

Fonte	2026 (R\$)	2027 (R\$)	2028 (R\$)	2029 (R\$)	Total (R\$)
Recursos não Vinculados de Impostos	2.000	2.000	2.000	2.000	8.000
Royalties até 5%	111.000	116.300	121.600	126.900	475.800
Royalties do Petróleo e Gás Natural Vinculados à Educação	7.649.000	8.031.400	8.432.300	8.853.200	32.965.900
TOTAL	7.762.000	8.149.700	8.555.900	8.982.100	33.449.700

Por Vinculo:

Vinculo	2026 (R\$)	2027 (R\$)	2028 (R\$)	2029 (R\$)	Total (R\$)
PRÓPRIO	2.000	2.000	2.000	2.000	8.000
VINCULADO FEDERAL	7.760.000	8.147.700	8.553.900	8.980.100	33.441.700
TOTAL VINCULOS	7.762.000	8.149.700	8.555.900	8.982.100	33.449.700

0029 - DEFESA JURÍDICA DO MUNICÍPIO

Classificação

Tipo:

FINALISTICO

Macroobjetivo:

MODERNIZAÇÃO DA GESTÃO

Público-alvo:

Administração pública municipal e cidadãos direta ou indiretamente impactados pelas decisões e ações judiciais.

Dados do Programa

Objetivo:

Garantir a defesa jurídica do município, assegurando a representação judicial e extrajudicial, a proteção do patrimônio público e o cumprimento da legalidade nos atos administrativos.

Justificativa:

A defesa jurídica eficaz é fundamental para proteger os interesses públicos, evitar perdas financeiras e assegurar a conformidade legal das ações governamentais.

Problema:

A crescente demanda judicial e a complexidade dos processos administrativos exigem o fortalecimento das estruturas de assessoramento jurídico e de defesa institucional.

Meta Financeira

Resumo por Anos:

2026 (R\$)	2027 (R\$)	2028 (R\$)	2029 (R\$)
1.888.000	2.002.800	2.122.100	2.248.500

Por Fonte de Recurso:

Fonte	2026 (R\$)	2027 (R\$)	2028 (R\$)	2029 (R\$)	Total (R\$)
OUTRAS FONTES ORDINÁRIAS - JUDICIÁRIA	1.888.000	2.002.800	2.122.100	2.248.500	8.261.400
TOTAL	1.888.000	2.002.800	2.122.100	2.248.500	8.261.400

Por Vinculo:

Vinculo	2026 (R\$)	2027 (R\$)	2028 (R\$)	2029 (R\$)	Total (R\$)
PRÓPRIO	1.888.000	2.002.800	2.122.100	2.248.500	8.261.400
TOTAL VINCULOS	1.888.000	2.002.800	2.122.100	2.248.500	8.261.400

0030 - DEFESA SOCIAL DE MACAÉ

Classificação

Tipo:

FINALISTICO

Macroobjetivo:

ORGANIZADA E FUNCIONAL

Público-alvo:

População residente e flutuante do município, com atenção especial às comunidades em vulnerabilidade social, comerciantes, trabalhadores e usuários dos serviços públicos urbanos.

Dados do Programa

Objetivo:

Integrar e fortalecer as ações de segurança pública e defesa civil, ampliando a prevenção, a proteção e a resposta a situações de risco social e ambiental.

Justificativa:

O programa visa promover a segurança urbana, a redução da violência e o fortalecimento da Guarda Municipal, aliando planejamento, tecnologia e articulação interinstitucional para garantir um ambiente seguro e resiliente.

Problema:

O crescimento urbano desordenado, a vulnerabilidade social e o aumento de ocorrências de violência e desastres naturais demandam uma política integrada de defesa social e civil.

ODS Vinculados

PAZ, JUSTIÇA E INSTITUIÇÕES EFICAZES

Promover sociedades pacíficas e inclusivas, proporcionar acesso à justiça para todos e construir instituições eficazes, responsáveis e inclusivas

Indicadores

CAPACITAÇÃO E TREINAMENTO (PERCENTUAL)

Finalidade:

Mensurar a proporção de profissionais capacitados para atuação em situações de emergência e desastre.

Fórmula:

(Número de profissionais capacitados / Total de profissionais previstos) * 100

Abrangência:

MUNICIPAL

Fonte:

COORDENADORIA DE RECURSOS HUMANOS

Data de Apuração:

20/08/2025

Atual	Previsto	2026	2027	2028	2029
600	600	600	600	600	600

EVENTOS DE CAPACITAÇÃO E DEBATES HABITACIONAIS (Unidade)

Finalidade:

Promover feiras, palestras e seminários sobre habitação e interesse social, estimulando o conhecimento técnico e a participação cidadã.

Fórmula:

Número de eventos realizados

Abrangência:

MUNICIPAL

Fonte:

GABINETE SEMOP

Data de Apuração:

20/08/2025

Atual	Previsto	2026	2027	2028	2029
2	3	3	3	3	3

JOVENS ATENDIDOS EM PROGRAMAS PREVENTIVOS (Unidade (jovens))

Finalidade:

Mensurar o impacto de programas de inclusão social e prevenção à violência voltados a jovens em situação de vulnerabilidade.

Fórmula:

Total de jovens inscritos e atendidos

Abrangência:

MUNICIPAL

Fonte:

COORDENADORIA GERAL DE PROJETOS SOCIAIS

Data de Apuração:

20/08/2025

Atual	Previsto	2026	2027	2028	2029
14	100	100	100	100	100

PATRULHAMENTOS PREVENTIVOS REALIZADOS PELA GUARDA MUNICIPAL (UNIDADE (Nº DE PATRULHAMENTOS))

Finalidade:

Acompanhar a presença preventiva da Guarda Municipal em áreas estratégicas.

Fórmula:

Total de patrulhamentos realizados no período

Abrangência:

MUNICIPAL

Fonte:

SUPERVISÃO OPERACIONAL GUARDA MUNICIPAL

Data de Apuração:

20/08/2025

Atual	Previsto	2026	2027	2028	2029
480	960	960	960	960	960



0032 - DESENVOLVIMENTO DA ECONOMIA DO MAR

Classificação

Tipo: FINALISTICO
Macroobjetivo: ECONÔMICA, EMPREENDEDORA E INOVADORA
Público-alvo: Empresas, trabalhadores e instituições vinculadas às atividades pesqueiras, náuticas, turísticas e portuárias do município.

Dados do Programa

Objetivo:

Desenvolver políticas públicas voltadas ao fortalecimento da economia do mar, abrangendo pesca, turismo náutico, gastronomia marítima e atividades portuárias sustentáveis.

Justificativa:

O mar é um ativo estratégico para o desenvolvimento econômico e sustentável de Macaé. O incentivo à economia azul promove inovação, geração de emprego e valorização da cultura marítima.

Problema:

A falta de integração entre os setores ligados à economia marítima e a ausência de políticas estruturadas de incentivo e inovação limitam o aproveitamento do potencial econômico do mar.

ODS Vinculados

ENERGIA LIMPA E ACESSÍVEL
Assegurar acesso confiável, sustentável, moderno e a preço acessível à energia.

TRABALHO DECENTE E CRESCIMENTO ECONÔMICO
Promover crescimento econômico sustentável, inclusivo e sustentável, emprego pleno e produtivo e trabalho decente para todos.

INDÚSTRIA, INOVAÇÃO E INFRAESTRUTURA
Construir infraestrutura resiliente, promover industrialização inclusiva e sustentável e fomentar a inovação.

VIDA NA ÁGUA
Conservar e usar de forma sustentável os oceanos, mares e recursos marinhos.

PARCERIAS E MEIOS DE IMPLEMENTAÇÃO
Fortalecer os meios de implementação e revitalizar a parceria global para o desenvolvimento sustentável.

Indicadores

NÚMEROS DE PARCERIAS FIRMADAS (UNIDADE)						
Finalidade: Realizar a ligação entre o setor privado, acadêmico e institucional com o município.						
Abrangência: FEDERAL						
Fonte: SENEMAR, FACERJ, ABEEMAR, MARINHA DO BRASIL						
Data de Apuração: 01/09/2025						
Atual	Previsto	2026	2027	2028	2029	
1	5	400.000	450.000	500.000	500.000	

0033 - DESENVOLVIMENTO DA EDUCAÇÃO BÁSICA

Classificação

Tipo: FINALISTICO
Macroobjetivo: ESCOLARIZADA
Público-alvo: Crianças, adolescentes, jovens e adultos da rede pública municipal de ensino.

Dados do Programa

Objetivo:

Assegurar o acesso, a permanência e a qualidade da educação básica, promovendo equidade, aprendizagem e o desenvolvimento integral dos estudantes.

Justificativa:

A educação básica é fundamento do desenvolvimento social e econômico, devendo ser fortalecida por meio da ampliação do acesso, da modernização da infraestrutura e da valorização dos profissionais da educação.

Problema:

As desigualdades no acesso à educação infantil e ao ensino fundamental, associadas à evasão escolar e à falta de infraestrutura adequada, comprometem o aprendizado e a equidade educacional.

ODS Vinculados

EDUCAÇÃO DE QUALIDADE
Assegurar educação inclusiva, equitativa e de qualidade, promovendo oportunidades de aprendizagem ao longo da vida.

REDUÇÃO DAS DESIGUALDADES
Reduzir as desigualdades dentro dos países e entre eles.

Indicadores

ALUNOS MATRICULADOS NA REDE MUNICIPAL (Alunos)						
Finalidade: Acompanhar a evolução das matrículas na rede municipal de ensino, garantindo o acesso e a permanência escolar.						
Fórmula: Número total de alunos matriculados						
Abrangência: MUNICIPAL						
Fonte: QEDU						
Data de Apuração: 26/08/2025						
Atual	Previsto	2026	2027	2028	2029	
42.000	43.000	42.432	43.000	43.000	43.000	

Meta Financeira

Resumo por Anos:

2026 (R\$)	2027 (R\$)	2028 (R\$)	2029 (R\$)
797.829.110	839.459.127	885.574.257	946.939.727

Por Fonte de Recurso:

Fonte	2026 (R\$)	2027 (R\$)	2028 (R\$)	2029 (R\$)	Total (R\$)
Outras Transferências de Recursos do FNDE	1.145.930	1.215.984	1.288.825	1.365.854	5.016.593
Recursos não Vinculados de Impostos	290.189.800	305.258.850	324.705.583	358.032.023	1.278.186.256

Fonte	2026 (R\$)	2027 (R\$)	2028 (R\$)	2029 (R\$)	Total (R\$)
Royalties do Petróleo e Gás Natural Vinculados à Educação	185.604.900	195.566.220	204.834.778	214.576.355	800.582.253
Transferência do Salário-Educação	9.859.800	10.745.500	11.652.145	12.626.121	44.883.566
Transferências de Recursos do FNDE - PDDE	8.100	8.600	9.100	9.700	35.500
Transferências do FUNDEB - Complementação da União - VAAF	8.588.200	9.110.400	9.653.200	10.228.300	37.580.100
Transferências do FUNDEB - Complementação da União - VAAR	100	100	100	100	400
Transferências do FUNDEB - Complementação da União - VAAT	100	100	100	100	400
Transferências do FUNDEB - Impostos e Transferências de Impostos	302.432.100	317.553.250	333.430.303	350.101.058	1.303.516.711
Transferências do Governo Federal referentes a Convênios e Instrumentos Congêneres vinculados à Educação	80	123	123	116	442
TOTAL	797.829.110	839.459.127	885.574.257	946.939.727	3.469.802.221

Por Vínculo:

Vínculo	2026 (R\$)	2027 (R\$)	2028 (R\$)	2029 (R\$)	Total (R\$)
PRÓPRIO	290.189.800	305.258.850	324.705.583	358.032.023	1.278.186.256
VINCULADO FEDERAL	507.639.310	534.200.277	560.868.674	588.907.704	2.191.615.965
TOTAL VÍNCULOS	797.829.110	839.459.127	885.574.257	946.939.727	3.469.802.221

0034 - DESENVOLVIMENTO DA PESCA E AQUICULTURA

Classificação

Tipo: FINALISTICO
Macroobjetivo: ECONÔMICA, EMPREENDEDORA E INOVADORA
Público-alvo: Pescadores artesanais e industriais, aqüicultores, cooperativas e consumidores do município.

Dados do Programa

Objetivo:

Fortalecer a cadeia produtiva da pesca e da aqüicultura, promovendo capacitação, inovação e sustentabilidade nas atividades pesqueiras.

Justificativa:

O setor pesqueiro representa uma importante atividade econômica e cultural do município. O apoio à pesca e à aqüicultura fomenta a economia local, gera emprego e valoriza tradições regionais.

Problema:

A baixa modernização, a dificuldade de comercialização e a falta de infraestrutura comprometem o desempenho econômico e social do setor pesqueiro.

ODS Vinculados

FOME ZERO E AGRICULTURA SUSTENTÁVEL
Enfaticar a fome, alcançar a segurança alimentar, melhorar a nutrição e promover a agricultura sustentável.

CIDADES E COMUNIDADES SUSTENTÁVEIS
Tornar as cidades e os assentamentos humanos inclusivos, seguros, resilientes e sustentáveis.

VIDA NA ÁGUA
Conservar e usar de forma sustentável os oceanos, mares e recursos marinhos.

Indicadores

BARCOS CADASTRADOS NO MUNICÍPIO (Unidade)						
Finalidade: Mensurar o número de embarcações de pesca cadastradas, aprimorando o controle da frota e o planejamento setorial.						
Fórmula: Total de embarcações registradas na colônia ou Secretaria de Pesca						
Abrangência: MUNICIPAL						
Fonte: SECRETARIA MUNICIPAL DE PESCA E AQUICULTURA						
Data de Apuração: 26/08/2025						
Atual	Previsto	2026	2027	2028	2029	
400	450	450	450	480	480	

CAPACITAÇÃO DE PESCADORES (Unidade)

Finalidade: Mensurar o alcance das capacitações realizadas junto aos pescadores, promovendo o fortalecimento técnico e ambiental da atividade pesqueira.						
Fórmula: Número de capacitações realizadas por ano						
Abrangência: MUNICIPAL						
Fonte: SECRETARIA MUNICIPAL DE PESCA E AQUICULTURA						
Data de Apuração: 26/08/2025						
Atual	Previsto	2026	2027	2028	2029	
1	2	2	2	2	2	

PESCADORES CADASTRADOS NAS COLÔNIAS (Unidade)

Finalidade: Mensurar o número de pescadores formalmente cadastrados, subsidiando políticas de fortalecimento do setor pesqueiro.						
Fórmula: Total de pescadores com registro ativo						
Abrangência: MUNICIPAL						
Fonte: COLÔNIA DE PESCA 23 MACAË						
Data de Apuração: 26/08/2025						
Atual	Previsto	2026	2027	2028	2029	
669	749	749	800	800	900	

QUANTIDADE DE PESCA POR ANO (TONELADA) (TONELADAS DE PESCA/ANO)

Finalidade: Mensurar a produção anual de pescado e orientar políticas de manejo sustentável.						
Fórmula: Peso total do pescado desembarcado no município no ano						
Abrangência: MUNICIPAL						
Fonte: SECRETARIA MUNICIPAL DE PESCA E AQUICULTURA						
Data de Apuração: 26/08/2025						
Atual	Previsto	2026	2027	2028	2029	
600	600	600	650	700	700	

Meta Financeira

Resumo por Anos:

2026 (R\$)	2027 (R\$)	2028 (R\$)	2029 (R\$)
4.989.800	5.238.400	5.499.400	5.773.326

Por Fonte de Recurso:

Fonte	2026 (R\$)	2027 (R\$)	2028 (R\$)	2029 (R\$)	Total (R\$)
Recursos não Vinculados de Impostos	53.700	56.300	59.200	62.100	231.300
Royalties até 5%	4.936.000	5.182.000	5.440.100	5.711.126	21.269.226
Transferência Especial da União	100	100	100	100	400
TOTAL	4.989.800	5.238.400	5.499.400	5.773.326	21.500.926

Por Vínculo:

Vínculo	2026 (R\$)	2027 (R\$)	2028 (R\$)	2029 (R\$)	Total (R\$)
PRÓPRIO	53.700	56.300	59.200	62.100	231.300
VINCULADO FEDERAL	4.936.100	5.182.100	5.440.200	5.711.226	21.269.626
TOTAL VÍNCULOS	4.989.800	5.238.400	5.499.400	5.773.326	21.500.926



0035 - DESENVOLVIMENTO DO ENSINO MÉDIO

Classificação

Tipo: FINALISTICO
Macroobjetivo: ESCOLARIZADA
Público-alvo: Adolescentes, jovens e adultos residentes na região serrana e em áreas com déficit de oferta educacional.

Dados do Programa

Objetivo: Garantir, de forma supletiva, a oferta do ensino médio na região serrana, ampliando o acesso e reduzindo a evasão escolar.
Justificativa: A oferta de ensino médio pelo município é medida estratégica para assegurar o direito constitucional à educação e reduzir desigualdades regionais, atendendo áreas onde a rede estadual é insuficiente.
Problema: A escassez de vagas e a distância entre escolas e residências dificultam o acesso ao ensino médio, resultando em evasão escolar e desigualdade educacional, especialmente nas áreas rurais e de difícil acesso.

ODS Vinculados

EDUCAÇÃO DE QUALIDADE
Assegurar educação inclusiva, equitativa e de qualidade, promovendo oportunidades de aprendizagem ao longo da vida

REDUÇÃO DAS DESIGUALDADES
Reduzir as desigualdades dentro dos países e entre eles

Indicadores

ALUNOS MATRICULADOS NA REDE MUNICIPAL (Alunos)						
Finalidade: Acompanhar a evolução das matrículas na rede municipal de ensino, garantindo o acesso e a permanência escolar.						
Fórmula: Número total de alunos matriculados						
Abrangência: MUNICIPAL						
Fonte: QEDU						
Data de Apuração: 26/08/2025						
Atual	Previsto	2026	2027	2028	2029	
600	700	698	700	700	700	

Meta Financeira

2026 (R\$)		2027 (R\$)		2028 (R\$)		2029 (R\$)	
120.000		126.000		132.000		138.200	

Por Fonte de Recurso:

Fonte	2026 (R\$)	2027 (R\$)	2028 (R\$)	2029 (R\$)	Total (R\$)
Royalties até 5%	60.000	63.000	66.000	69.100	258.100
Royalties do Petróleo e Gás Natural Vinculados à Educação	60.000	63.000	66.000	69.100	258.100
TOTAL	120.000	126.000	132.000	138.200	516.200

Por Vínculo:

Vínculo	2026 (R\$)	2027 (R\$)	2028 (R\$)	2029 (R\$)	Total (R\$)
VINCULADO FEDERAL	120.000	126.000	132.000	138.200	516.200
TOTAL VÍNCULOS	120.000	126.000	132.000	138.200	516.200

0036 - DESENVOLVIMENTO DO ENSINO SUPERIOR

Classificação

Tipo: FINALISTICO
Macroobjetivo: ESCOLARIZADA
Público-alvo: Jovens, adultos e idosos do município interessados em formação superior e qualificação profissional.

Dados do Programa

Objetivo: Ampliar o acesso ao ensino superior e fortalecer a formação profissional no município, criando condições para a oferta de cursos e programas de capacitação alinhados às demandas do mercado de trabalho e às vocações regionais.
Justificativa: O fortalecimento do ensino superior é essencial para o desenvolvimento econômico e social do município. A criação de oportunidades educacionais locais promove a democratização do conhecimento, a redução das desigualdades e a fixação de talentos na região, evitando a evasão de jovens e valorizando o capital intelectual.
Problema: A oferta limitada de cursos superiores e a ausência de políticas de incentivo à qualificação profissional resultam na baixa formação técnica e acadêmica da população, gerando êxodo de jovens e reduzindo a competitividade econômica local.

ODS Vinculados

EDUCAÇÃO DE QUALIDADE
Assegurar educação inclusiva, equitativa e de qualidade, promovendo oportunidades de aprendizagem ao longo da vida

REDUÇÃO DAS DESIGUALDADES
Reduzir as desigualdades dentro dos países e entre eles

Indicadores

TAXA DE CONCLUSÃO EM RELAÇÃO À OFERTA DE VAGAS (TCO) (PERCENTUAL)						
Finalidade: Avaliar a eficiência acadêmica da FeMASS ao relacionar concluintes e vagas ofertadas.						
Fórmula: Número de concluintes / número de vagas ofertadas da turma * 100						
Abrangência: MUNICIPAL						
Fonte: FEMASS						
Data de Apuração: 28/08/2025						
Atual	Previsto	2026	2027	2028	2029	
45	57	47	49	53	57	

Meta Financeira

2026 (R\$)		2027 (R\$)		2028 (R\$)		2029 (R\$)	
223.000		234.000		245.200		256.700	

Por Fonte de Recurso:

Fonte	2026 (R\$)	2027 (R\$)	2028 (R\$)	2029 (R\$)	Total (R\$)
Royalties até 5%	53.000	55.500	58.000	60.500	227.000
Royalties do Petróleo e Gás Natural Vinculados à Educação	170.000	178.500	187.200	196.200	731.900
TOTAL	223.000	234.000	245.200	256.700	958.900

Por Vínculo:

Vínculo	2026 (R\$)	2027 (R\$)	2028 (R\$)	2029 (R\$)	Total (R\$)
VINCULADO FEDERAL	223.000	234.000	245.200	256.700	958.900
TOTAL VÍNCULOS	223.000	234.000	245.200	256.700	958.900

0037 - DESENVOLVIMENTO E PESQUISA AMBIENTAL

Classificação

Tipo: FINALISTICO
Macroobjetivo: AMBIENTALMENTE SUSTENTÁVEL E RESILIENTE
Público-alvo: População em geral, instituições de ensino e pesquisa, empresas e organizações voltadas à preservação ambiental.

Dados do Programa

Objetivo: Fomentar a pesquisa e o desenvolvimento de soluções ambientais e energéticas inovadoras, priorizando a redução de emissões de gases de efeito estufa e o uso de fontes renováveis, de forma a promover a sustentabilidade ambiental e a qualidade de vida.
Justificativa: A pesquisa ambiental e o desenvolvimento tecnológico sustentável são fundamentais para garantir o equilíbrio ecológico e a resiliência do município diante dos desafios climáticos. O fortalecimento da inovação em políticas públicas ambientais assegura eficiência energética e responsabilidade socioambiental.
Problema: A degradação ambiental e a ausência de políticas consistentes de monitoramento e pesquisa comprometem a gestão dos recursos naturais e dificultam a implementação de soluções sustentáveis de longo prazo.

ODS Vinculados

EDUCAÇÃO DE QUALIDADE
Assegurar educação inclusiva, equitativa e de qualidade, promovendo oportunidades de aprendizagem ao longo da vida

CIDADES E COMUNIDADES SUSTENTÁVEIS
Tomar as cidades e os assentamentos humanos inclusivos, seguros, resilientes e sustentáveis

PARCERIAS E MEIOS DE IMPLEMENTAÇÃO
Fortalecer os meios de implementação e revitalizar a parceria global para o desenvolvimento sustentável

Indicadores

PROJETOS AMBIENTAIS DESENVOLVIDOS (Unidade)						
Finalidade: Mensurar a quantidade de projetos ambientais implementados no município.						
Fórmula: Número total de projetos ambientais realizados						
Abrangência: MUNICIPAL						
Fonte: COORDENADORIA DE POLÍTICAS AMBIENTAIS						
Data de Apuração: 22/08/2025						
Atual	Previsto	2026	2027	2028	2029	
0	10	2	5	7	10	

Meta Financeira

2026 (R\$)		2027 (R\$)		2028 (R\$)		2029 (R\$)	
320.000		336.000		352.600		369.900	

Por Fonte de Recurso:

Fonte	2026 (R\$)	2027 (R\$)	2028 (R\$)	2029 (R\$)	Total (R\$)
CONSERVAÇÃO AMBIENTAL	70.000	73.500	77.100	80.800	301.400
Royalties até 5%	250.000	262.500	275.500	289.100	1.077.100
TOTAL	320.000	336.000	352.600	369.900	1.378.500

Por Vínculo:

Vínculo	2026 (R\$)	2027 (R\$)	2028 (R\$)	2029 (R\$)	Total (R\$)
PRÓPRIO	70.000	73.500	77.100	80.800	301.400
VINCULADO FEDERAL	250.000	262.500	275.500	289.100	1.077.100
TOTAL VÍNCULOS	320.000	336.000	352.600	369.900	1.378.500

0038 - DESENVOLVIMENTO REGIÃO SERRANA

Classificação

Tipo: FINALISTICO
Macroobjetivo: ECONÔMICA, EMPREENDEDORA E INOVADORA
Público-alvo: Moradores, empreendedores, agricultores e comunidades tradicionais da Região Serrana.

Dados do Programa

Objetivo: Promover o desenvolvimento sustentável da Região Serrana por meio de políticas integradas de infraestrutura, turismo, agricultura e inclusão social, fortalecendo o potencial econômico e ambiental local.
Justificativa: A Região Serrana apresenta grande potencial produtivo e turístico, mas enfrenta desafios estruturais e sociais que exigem planejamento integrado e ações voltadas à melhoria da qualidade de vida e à valorização das comunidades locais.
Problema: A precariedade da infraestrutura, a baixa diversificação econômica e a vulnerabilidade ambiental limitam o desenvolvimento regional e aumentam as desigualdades socioeconômicas.

ODS Vinculados

ERRADICAÇÃO DA POBREZA
Acabar com a pobreza em todas as suas formas, em todos os lugares

FOME ZERO E AGRICULTURA SUSTENTÁVEL
Erradicar a fome, alcançar a segurança alimentar, melhorar a nutrição e promover a agricultura sustentável

SAÚDE E BEM-ESTAR
Garantir o acesso à saúde de qualidade e promover o bem-estar para todas as idades

EDUCAÇÃO DE QUALIDADE
Assegurar educação inclusiva, equitativa e de qualidade, promovendo oportunidades de aprendizagem ao longo da vida

ÁGUA POTÁVEL E SANEAMENTO
Garantir disponibilidade e manejo sustentável da água e saneamento para todos

TRABALHO DECENTE E CRESCIMENTO ECONÔMICO
Promover crescimento econômico sustentável, inclusivo e sustentável, emprego pleno e produtivo e trabalho decente para todos

INDÚSTRIA, INOVAÇÃO E INFRAESTRUTURA
Construir infraestrutura resiliente, promover industrialização inclusiva e sustentável e fomentar a inovação

REDUÇÃO DAS DESIGUALDADES
Reduzir as desigualdades dentro dos países e entre eles

CIDADES E COMUNIDADES SUSTENTÁVEIS
Tomar as cidades e os assentamentos humanos inclusivos, seguros, resilientes e sustentáveis

AÇÃO CONTRA A MUDANÇA GLOBAL DO CLIMA
Tomar medidas urgentes para combater a mudança do clima e seus impactos

VIDA TERRESTRE
Proteger, restaurar e promover o uso sustentável dos ecossistemas terrestres, gerir florestas, combater a desertificação e deter a perda de biodiversidade

Indicadores



AÇÕES DE DESENVOLVIMENTO TERRITORIAL NA REGIÃO SERRANA (Número)						
Finalidade: Avaliar o desenvolvimento local da Região Serrana, considerando eventos comunitários e melhorias em infraestrutura e acessos.						
Fórmula: (Número de ações executadas / Total planejado) x 100						
Abrangência: MUNICIPAL						
Fonte: SOLICITAÇÃO DE ATENDIMENTOS						
Data de Apuração: 05/09/2025						
	Atual	Previsto	2026	2027	2028	2029
	4	10	5	7	8	10

Meta Financeira

Resumo por Anos:

2026 (R\$)	2027 (R\$)	2028 (R\$)	2029 (R\$)
229.200	240.600	252.500	265.000

Por Fonte de Recurso:

Fonte	2026 (R\$)	2027 (R\$)	2028 (R\$)	2029 (R\$)	Total (R\$)
Royalties até 5%	229.200	240.600	252.500	265.000	987.300
TOTAL	229.200	240.600	252.500	265.000	987.300

Por Vínculo:

Vínculo	2026 (R\$)	2027 (R\$)	2028 (R\$)	2029 (R\$)	Total (R\$)
VINCULADO FEDERAL	229.200	240.600	252.500	265.000	987.300
TOTAL VÍNCULOS	229.200	240.600	252.500	265.000	987.300

0039 - DESENVOLVIMENTO RURAL

Classificação

Tipo:

FINALISTICO

Macroobjeto:

ECONÔMICA, EMPREENDEDORA E INOVADORA

Público-alvo:

Produtores rurais, agricultores familiares, cooperativas e trabalhadores do setor agropecuário.

Dados do Programa

Objetivo:

Fortalecer a cadeia produtiva agropecuária de forma sustentável, incentivando a organização dos produtores rurais, a inovação tecnológica e a fiscalização de produtos de origem animal e vegetal.

Justificativa:

O desenvolvimento rural sustentável é essencial para o equilíbrio econômico e ambiental do município. O programa busca valorizar o trabalho do produtor rural, promover a segurança alimentar e diversificar a base produtiva local.

Problema:

A falta de modernização do setor rural, a carência de apoio técnico e a ausência de políticas de fomento comprometem a produtividade e a sustentabilidade das atividades agropecuárias.

Meta Financeira

Resumo por Anos:

2026 (R\$)	2027 (R\$)	2028 (R\$)	2029 (R\$)
17.268.500	10.115.167	10.574.436	11.056.132

Por Fonte de Recurso:

Fonte	2026 (R\$)	2027 (R\$)	2028 (R\$)	2029 (R\$)	Total (R\$)
Outras Transferências de Convênios ou Instrumentos Congêneres da União	500.000	475.000	448.800	421.300	1.845.100
Royalties até 5%	16.768.500	9.640.167	10.125.636	10.634.832	47.169.135
TOTAL	17.268.500	10.115.167	10.574.436	11.056.132	49.014.235

Por Vínculo:

Vínculo	2026 (R\$)	2027 (R\$)	2028 (R\$)	2029 (R\$)	Total (R\$)
VINCULADO FEDERAL	17.268.500	10.115.167	10.574.436	11.056.132	49.014.235
TOTAL VÍNCULOS	17.268.500	10.115.167	10.574.436	11.056.132	49.014.235

0041 - DIVERSIDADE E INCLUSÃO						
Classificação						
Tipo: FINALISTICO						
Macroobjeto: ESCOLARIZADA						
Público-alvo: Crianças, adolescentes, jovens, adultos e idosos em processo de inclusão social e educacional, bem como profissionais da rede de ensino.						
Dados do Programa						
Objetivo: Promover a valorização da diversidade e a inclusão educacional e social, assegurando a igualdade de oportunidades, o respeito às diferenças e a efetivação de políticas públicas intersetoriais e de direitos humanos.						
Justificativa: A valorização da diversidade é um pilar essencial para uma sociedade justa e democrática. O programa visa fortalecer práticas pedagógicas inclusivas, promover o respeito às diferenças e garantir o direito à educação de qualidade para todos.						
Problema: A falta de acessibilidade, a formação docente insuficiente e as barreiras atitudinais ainda presentes nas escolas dificultam a inclusão plena e a equidade no ambiente educacional.						
ODS Vinculados						

SAÚDE E BEM-ESTAR Garantir o acesso à saúde de qualidade e promover o bem-estar para todas as idades	EDUCAÇÃO DE QUALIDADE Assegurar educação inclusiva, equitativa e de qualidade, promovendo oportunidades de aprendizagem ao longo da vida
REDUÇÃO DAS DESIGUALDADES Reduzir as desigualdades dentro dos países e entre eles	

Meta Financeira

Resumo por Anos:

2026 (R\$)	2027 (R\$)	2028 (R\$)	2029 (R\$)
87.876.060	92.268.250	96.879.821	101.721.358

Por Fonte de Recurso:

Fonte	2026 (R\$)	2027 (R\$)	2028 (R\$)	2029 (R\$)	Total (R\$)
Outras Transferências de Recursos do FNDE	5.010	5.000	5.000	5.000	20.010
Recursos não Vinculados de Impostos	17.947.000	18.843.800	19.785.412	20.774.032	77.350.244
Royalties até 5%	57.000	59.300	61.600	63.900	241.800
Royalties do Petróleo e Gás Natural Vinculados à Educação	69.867.000	73.360.150	77.027.809	80.878.426	301.133.385
Transferências do Governo Federal referentes a Convênios e Instrumentos Congêneres vinculados à Educação	50	0	0	0	50
TOTAL	87.876.060	92.268.250	96.879.821	101.721.358	378.745.489

Por Vínculo:

Vínculo	2026 (R\$)	2027 (R\$)	2028 (R\$)	2029 (R\$)	Total (R\$)
PRÓPRIO	17.947.000	18.843.800	19.785.412	20.774.032	77.350.244
VINCULADO FEDERAL	69.929.060	73.424.450	77.094.409	80.947.326	301.395.245
TOTAL VÍNCULOS	87.876.060	92.268.250	96.879.821	101.721.358	378.745.489

043 - EDUCAÇÃO AMBIENTAL

Classificação

Tipo:

FINALISTICO

Macroobjeto:

AMBIENTALMENTE SUSTENTÁVEL E RESILIENTE

Público-alvo:

População em geral, estudantes, servidores públicos e instituições comprometidas com a sustentabilidade ambiental.

Dados do Programa

Objetivo:

Desenvolver uma política contínua de educação ambiental que estimule a conscientização e o engajamento da população em práticas sustentáveis e ações de preservação do meio ambiente.

Justificativa:

A educação ambiental é instrumento estratégico para a transformação social e para o fortalecimento de uma cultura de sustentabilidade, estimulando comportamentos responsáveis e participação cidadã.

Problema:

O baixo nível de conscientização ambiental e a ausência de ações permanentes de educação ambiental dificultam a preservação e o uso racional dos recursos naturais.

ODS Vinculados

EDUCAÇÃO DE QUALIDADE

Assegurar educação inclusiva, equitativa e de qualidade, promovendo oportunidades de aprendizagem ao longo da vida

CIDADES E COMUNIDADES SUSTENTÁVEIS

Tomar as cidades e os assentamentos humanos inclusivos, seguros, resilientes e sustentáveis

PARCERIAS E MEIOS DE IMPLEMENTAÇÃO

Fortalecer os meios de implementação e revitalizar a parceria global para o desenvolvimento sustentável

Indicadores

COBERTURA DE EDUCAÇÃO AMBIENTAL (Percentual)

Finalidade: Mensurar o progresso na execução de ações de educação ambiental e implementação do PROMEA municipal.

Formula: (Valor obtido / Meta estabelecida) x 100

Abrangência: MUNICIPAL

Fonte: COORDENADORIA DE POLITICAS PÚBLICAS

Data de Apuração: 22/08/2025

	Atual	Previsto	2026	2027	2028	2029
	0	100	30	60	90	100

Meta Financeira

Resumo por Anos:

2026 (R\$)	2027 (R\$)	2028 (R\$)	2029 (R\$)
350.000	367.500	385.700	404.900

Por Fonte de Recurso:

Fonte	2026 (R\$)	2027 (R\$)	2028 (R\$)	2029 (R\$)	Total (R\$)
CONSERVAÇÃO AMBIENTAL	100.000	105.000	110.200	115.600	430.800

Por Vínculo:

Vínculo	2026 (R\$)	2027 (R\$)	2028 (R\$)	2029 (R\$)	Total (R\$)
PRÓPRIO	100.000	105.000	110.200	115.600	430.800
VINCULADO FEDERAL	250.000	262.500	275.500	289.300	1.077.300
TOTAL VÍNCULOS	350.000	367.500	385.700	404.900	1.508.100

0044 - EDUCAÇÃO COM ESTRUTURA E BEM-ESTAR

Classificação

Tipo:

FINALISTICO

Macroobjeto:

ESCOLARIZADA

Público-alvo:

Estudantes da educação infantil, ensino fundamental, EJA e suas famílias.

Dados do Programa

Objetivo:

Assegurar infraestrutura adequada, alimentação escolar de qualidade e transporte seguro, promovendo bem-estar e condições favoráveis ao aprendizado.

Justificativa:

Ambientes escolares estruturados e acolhedores são fundamentais para garantir o acesso, a permanência e o sucesso escolar. O investimento em infraestrutura, transporte e alimentação fortalece o desenvolvimento educacional e social.

Problema:

As deficiências na infraestrutura escolar, na oferta de transporte e alimentação comprometem a permanência e o rendimento dos estudantes.

ODS Vinculados

FOME ZERO E AGRICULTURA SUSTENTÁVEL

Erradicar a fome, alcançar a segurança alimentar, melhorar a nutrição e promover a agricultura sustentável

SAÚDE E BEM-ESTAR

Garantir o acesso à saúde de qualidade e promover o bem-estar para todas as idades

EDUCAÇÃO DE QUALIDADE

Assegurar educação inclusiva, equitativa e de qualidade, promovendo oportunidades de aprendizagem ao longo da vida

REDUÇÃO DAS DESIGUALDADES

Reduzir as desigualdades dentro dos países e entre eles

CIDADES E COMUNIDADES SUSTENTÁVEIS

Tomar as cidades e os assentamentos humanos inclusivos, seguros, resilientes e sustentáveis

Meta Financeira

Resumo por Anos:

2026 (R\$)	2027 (R\$)	2028 (R\$)	2029 (R\$)
355.164.930	405.437.988	453.505.384	463.696.906

Por Fonte de Recurso:

Fonte	2026 (R\$)	2027 (R\$)	2028 (R\$)	2029 (R\$)	Total (R\$)
Outras Transferências de Recursos do FNDE	3.060	3.216	3.375	3.546	13.197
Recursos não Vinculados de Impostos	154.271.100	185.942.000	214.214.101	232.374.807	786.802.008
Royalties do Petróleo e Gás Natural Vinculados à Educação	172.668.100	186.573.545	201.632.578	188.505.948	749.380.171
Transferência do Salário-Educação	26.502.000	27.827.100	29.218.456	30.679.379	114.226.934
Transferências de Recursos do FNDE - PNAE	1.595.100	1.692.100	1.792.900	1.899.700	6.979.800



Fonte	2026 (R\$)	2027 (R\$)	2028 (R\$)	2029 (R\$)	Total (R\$)
Transferências de Recursos do FNDE - PNATE	117.500	124.700	132.100	140.000	514.300
Transferências do FUNDEB - Impostos e Transferências de Impostos	8.000	3.275.250	6.511.797	10.093.442	19.888.489
Transferências do Governo Federal referentes a Convênios e Instrumentos Congêneres vinculados à Educação	70	77	77	84	308
TOTAL	355.164.930	405.437.988	453.505.384	463.696.906	1.677.805.207

Por Vínculo:

Vínculo	2026 (R\$)	2027 (R\$)	2028 (R\$)	2029 (R\$)	Total (R\$)
PRÓPRIO	154.271.100	185.942.000	214.214.101	232.374.807	786.802.008
VINCULADO FEDERAL	200.893.830	219.495.988	239.291.283	231.322.099	891.003.199
TOTAL VÍNCULOS	355.164.930	405.437.988	453.505.384	463.696.906	1.677.805.207

0045 - EDUCAÇÃO EM SAÚDE

Classificação

Tipo: FINALISTICO
Macroobjetivo: SAUDÁVEL, SOCIAL E INCLUSIVA
Público-alvo: Profissionais da rede pública de saúde e população atendida nos serviços municipais.

Dados do Programa

Objetivo: Promover ações permanentes de educação em saúde, capacitando profissionais e fortalecendo o vínculo com a comunidade para ampliar a prevenção, o autocuidado e a qualidade dos serviços prestados.

Justificativa: A qualificação contínua das equipes de saúde e o fortalecimento da educação em saúde são fundamentais para melhorar a eficiência da rede municipal e garantir o atendimento humanizado e resolutivo.

Problema: A carência de programas de capacitação e a rotatividade de profissionais prejudicam a continuidade das ações preventivas e a qualidade da assistência à população.

ODS Vinculados

**SAÚDE E BEM-ESTAR**
Garantir o acesso à saúde de qualidade e promover o bem-estar para todas as idades

Indicadores

PERCENTUAL DE PROFISSIONAIS QUALIFICADOS (PERCENTUAL)
Finalidade: Avaliar a quantidade de ações realizadas visando à capacitação dos profissionais da rede.
Fórmula: (Número de profissionais capacitados / Número de profissionais que solicitaram capacitação) x 100
Abrangência: MUNICIPAL
Fonte: RAG 2024
Data de Apuração: 31/03/2025

Atual	Previsto	2026	2027	2028	2029
100	100	100	100	100	100

0046 - ESTÁGIOS PROFISSIONALIZANTES E TÉCNICOS.

Classificação

Tipo: FINALISTICO
Macroobjetivo: ESCOLARIZADA
Público-alvo: Estudantes do ensino médio, técnico e profissionalizante do município.

Dados do Programa

Objetivo: Promover a inserção de estudantes no mercado de trabalho por meio de estágios supervisionados, garantindo experiência prática e aprimoramento técnico-profissional.

Justificativa: A vivência profissional é essencial para consolidar a formação técnica e aumentar as oportunidades de emprego. O programa de estágios fortalece a relação entre escola e trabalho e contribui para o desenvolvimento econômico e social.

Problema: A ausência de oportunidades de estágio e de parcerias com o setor produtivo dificulta a inserção de jovens no mercado de trabalho e reduz a competitividade profissional.

ODS Vinculados

**ERRADICAÇÃO DA POBREZA**
Acabar com a pobreza em todas as suas formas, em todos os lugares

**EDUCAÇÃO DE QUALIDADE**
Assegurar educação inclusiva, equitativa e de qualidade, promovendo oportunidades de aprendizagem ao longo da vida

**TRABALHO DECENTE E CRESCIMENTO ECONÔMICO**
Promover crescimento econômico sustentável, inclusivo e sustentável, emprego pleno e produtivo e trabalho decente para todos

**REDUÇÃO DAS DESIGUALDADES**
Reduzir as desigualdades dentro dos países e entre eles

Indicadores

ALUNOS FORMADOS INSERIDOS NOS PROGRAMAS DE ESTÁGIOS (UNIDADE)
Finalidade: Complementar a formação do aluno, objetivando garantir a inserção ao mercado de trabalho.
Abrangência: MUNICIPAL
Fonte: ALUNOS FORMADOS
Data de Apuração: 29/08/2025

Atual	Previsto	2026	2027	2028	2029
0	15	15	20	25	30

BANCO DE OPORTUNIDADES DE ESTÁGIO (UNIDADE)
Finalidade: Conectar alunos a vagas de estágio.
Fórmula: Alunos / Vagas * 100
Abrangência: MUNICIPAL
Fonte: EGM
Data de Apuração: 09/09/2025

Atual	Previsto	2026	2027	2028	2029
0	25	30	35	40	50

CONVÊNIOS SUPERVISIONADOS PARA ESTÁGIOS (Unidade)
Finalidade: Formalizar parcerias com empresas públicas e privadas para ampliar as oportunidades de estágio supervisionado.
Fórmula: (Vagas de estágio ofertadas + Alunos matriculados) x 100
Abrangência: MUNICIPAL
Fonte: EGM
Data de Apuração: 09/09/2025

Atual	Previsto	2026	2027	2028	2029
0	25	30	35	40	45

MONITORAMENTO DE ESTÁGIOS PRÁTICOS DOS ALUNOS (Unidade)
Finalidade: Desenvolver metodologia de acompanhamento pedagógico com supervisão de campo e avaliação da experiência prática dos estagiários.
Fórmula: Número de superviões e acompanhamentos realizados
Abrangência: MUNICIPAL
Fonte: EGM
Data de Apuração: 09/09/2025

Atual	Previsto	2026	2027	2028	2029
0	25	35	40	45	50

0047 - EXPANSÃO E MELHORIA DA REDE FÍSICA PÚBLICA MUNICIPAL

Classificação

Tipo: FINALISTICO
Macroobjetivo: ORGANIZADA E FUNCIONAL
Público-alvo: Municípes usuários dos serviços públicos e servidores que atuam nos equipamentos municipais.


Dados do Programa


Objetivo: Ampliar, modernizar e adequar a rede física dos prédios públicos municipais, assegurando qualidade, acessibilidade e eficiência nos equipamentos de educação, saúde, esporte e cultura.


Justificativa: A modernização da infraestrutura pública é essencial para garantir o pleno funcionamento dos serviços e o atendimento digno à população, promovendo ambientes mais seguros, acessíveis e funcionais.

Problema: A deterioração dos prédios públicos, a falta de acessibilidade e a insuficiência de espaços adequados comprometem a oferta de serviços públicos de qualidade.

ODS Vinculados

**SAÚDE E BEM-ESTAR**
Garantir o acesso à saúde de qualidade e promover o bem-estar para todas as idades

**EDUCAÇÃO DE QUALIDADE**
Assegurar educação inclusiva, equitativa e de qualidade, promovendo oportunidades de aprendizagem ao longo da vida

**CIDADES E COMUNIDADES SUSTENTÁVEIS**
Tomar as cidades e os assentamentos humanos inclusivos, seguros, resilientes e sustentáveis

Indicadores

ADEQUAÇÃO DE EQUIPAMENTOS PÚBLICOS (Percentual)
Finalidade: Verificar as condições de conservação, acessibilidade e adequação dos prédios públicos às suas finalidades.
Fórmula: Avaliação por sistema de pontuação
Abrangência: MUNICIPAL
Fonte: SECRETARIAS EXECUTIVAS DE POLÍTICAS PÚBLICAS, SECRETARIA DE PATRIMÔNIO E DE OBRAS
Data de Apuração: 31/12/2029

Atual	Previsto	2026	2027	2028	2029
0	100	25	50	75	100

PRÉDIOS PÚBLICOS CONSTRUÍDOS (Unidade)
Finalidade: Identificar déficits de infraestrutura pública e acompanhar o progresso das obras e investimentos realizados.
Fórmula: Número total de prédios públicos construídos por política pública
Abrangência: MUNICIPAL
Fonte: SETORES DE PROJETO BÁSICO E FISCALIZAÇÃO DA SECRETARIA DE OBRAS
Data de Apuração: 31/12/2026

Atual	Previsto	2026	2027	2028	2029
21	25	22	23	24	25

Meta Financeira

Resumo por Anos:	2026 (R\$)	2027 (R\$)	2028 (R\$)	2029 (R\$)
	48.099.000	54.749.100	67.877.500	57.578.500

Por Fonte de Recurso:

Fonte	2026 (R\$)	2027 (R\$)	2028 (R\$)	2029 (R\$)	Total (R\$)
Recursos não Vinculados de Impostos	24.460.000	25.682.900	26.966.900	28.315.100	105.424.900
Royalties até 5%	23.639.000	29.066.200	40.910.600	29.263.400	122.879.200
TOTAL	48.099.000	54.749.100	67.877.500	57.578.500	228.304.100

Por Vínculo:

Vínculo	2026 (R\$)	2027 (R\$)	2028 (R\$)	2029 (R\$)	Total (R\$)
PRÓPRIO	24.460.000	25.682.900	26.966.900	28.315.100	105.424.900
VINCULADO FEDERAL	23.639.000	29.066.200	40.910.600	29.263.400	122.879.200
TOTAL VÍNCULOS	48.099.000	54.749.100	67.877.500	57.578.500	228.304.100



0048 - FOMENTO AO DESENVOLVIMENTO ECONÔMICO

Classificação

Tipo: FINALISTICO
Macroobjetivo: MODERNIZAÇÃO DA GESTÃO
Público-alvo: Empresas locais, empreendedores, investidores e trabalhadores do município.

Dados do Programa

Objetivo: Estimular o crescimento econômico sustentável do município, por meio de políticas de incentivo à inovação, ao empreendedorismo e à diversificação dos setores produtivos locais.

Justificativa: A diversificação da economia é estratégica para reduzir a dependência de royalties e fortalecer cadeias produtivas emergentes, promovendo geração de emprego, renda e equilíbrio fiscal a longo prazo.

Problema: Alta dependência da economia do petróleo, baixo nível de inovação empresarial e escassez de políticas estruturadas para o fortalecimento de novos setores produtivos.

ODS Vinculados

TRABALHO DECENTE E CRESCIMENTO ECONÔMICO
Promover crescimento econômico sustentável, inclusivo e sustentável, emprego pleno e produtivo e trabalho decente para todos

INDÚSTRIA, INOVAÇÃO E INFRAESTRUTURA
Construir infraestrutura resiliente, promover industrialização inclusiva e sustentável e fomentar a inovação

CIDADES E COMUNIDADES SUSTENTÁVEIS
Tornar as cidades e os assentamentos humanos inclusivos, seguros, resilientes e sustentáveis

CONSUMO E PRODUÇÃO RESPONSÁVEIS
Garantir padrões de consumo e de produção sustentáveis

PARCERIAS E MEIOS DE IMPLEMENTAÇÃO
Fortalecer os meios de implementação e revitalizar a parceria global para o desenvolvimento sustentável

Indicadores

AÇÕES DE FOMENTO AO DESENVOLVIMENTO ECONÔMICO (Unidade)						
Finalidade: Mensurar as ações voltadas à diversificação e ao fortalecimento do desenvolvimento econômico local.						
Fórmula: Somatório das ações executadas						
Abrangência: MUNICIPAL						
Fonte: AGENDAS ESTRATÉGICAS REALIZADAS PELA SEMDEC AO LONGO DO ANO						
Data de Apuração: 10/09/2025						
Atual	Previsto	2026	2027	2028	2029	
150	150	150	150	150	150	

0049 - FORMAÇÃO DO TRABALHADOR

Classificação

Tipo: FINALISTICO
Público-alvo: População em idade ativa que busca colocação ou recolocação no mercado de trabalho.

Dados do Programa

Objetivo: Ampliar a qualificação profissional e promover a inserção da população economicamente ativa no mercado formal de trabalho, por meio da criação e manutenção do Núcleo Avançado de Educação para o Trabalho.

Justificativa: A formação profissional adequada é essencial para o aumento da empregabilidade e para o desenvolvimento econômico. O programa busca alinhar a oferta de cursos e capacitações às demandas reais do mercado de trabalho de Macaé.

Problema: Baixo índice de qualificação profissional e falta de políticas públicas estruturadas de capacitação, que dificultam o acesso da população às oportunidades de emprego formal.

ODS Vinculados

ERRADICAÇÃO DA POBREZA
Acabar com a pobreza em todas as suas formas, em todos os lugares

EDUCAÇÃO DE QUALIDADE
Assegurar educação inclusiva, equitativa e de qualidade, promovendo oportunidades de aprendizagem ao longo da vida

TRABALHO DECENTE E CRESCIMENTO ECONÔMICO
Promover crescimento econômico sustentável, inclusivo e sustentável, emprego pleno e produtivo e trabalho decente para todos

REDUÇÃO DAS DESIGUALDADES
Reduzir as desigualdades dentro dos países e entre eles

Indicadores

PROJETOS DE CAPACITAÇÃO PARA O MERCADO DE TRABALHO (Unidade)						
Finalidade: Mensurar o número de pessoas participantes de projetos de capacitação promovidos pela Secretaria de Trabalho e Renda.						
Fórmula: Número total de participantes mensais						
Abrangência: MUNICIPAL						
Fonte: CONTROLE DO NÚCLEO DE EDUCAÇÃO PARA O TRABALHO						
Data de Apuração: 05/01/2026						
Atual	Previsto	2026	2027	2028	2029	
0	400	1.200	2.400	2.400	2.400	

Meta Financeira

Resumo por Anos:

2026 (R\$)	2027 (R\$)	2028 (R\$)	2029 (R\$)	
1.248.700	1.325.900	1.414.300	1.592.500	

Por Fonte de Recurso:

Fonte	2026 (R\$)	2027 (R\$)	2028 (R\$)	2029 (R\$)	Total (R\$)
Recursos não Vinculados de Impostos	543.700	570.700	599.300	629.200	2.342.900

Fonte	2026 (R\$)	2027 (R\$)	2028 (R\$)	2029 (R\$)	Total (R\$)
Royalties até 5%	705.000	755.200	815.000	963.300	3.238.500
TOTAL	1.248.700	1.325.900	1.414.300	1.592.500	5.581.400

Por Vínculo:

Vínculo	2026 (R\$)	2027 (R\$)	2028 (R\$)	2029 (R\$)	Total (R\$)
PRÓPRIO	543.700	570.700	599.300	629.200	2.342.900
VINCULADO FEDERAL	705.000	755.200	815.000	963.300	3.238.500
TOTAL VÍNCULOS	1.248.700	1.325.900	1.414.300	1.592.500	5.581.400

0050 - FORMAÇÃO E DESENVOLVIMENTO DE ATLETAS DE ALTO RENDIMENTO

Classificação

Tipo: FINALISTICO
Macroobjetivo: SAUDÁVEL, SOCIAL E INCLUSIVA
Público-alvo: Atletas e jovens talentos macaenses com potencial competitivo em modalidades olímpicas, paralímpicas e não olímpicas.

Dados do Programa

Objetivo: Consolidar o município como referência esportiva, promovendo a formação, acompanhamento técnico e desenvolvimento de atletas em diversas modalidades, com igualdade de gênero e incentivo à profissionalização esportiva.

Justificativa: O investimento no esporte de alto rendimento contribui para o desenvolvimento humano, social e econômico, além de projetar o município em âmbito estadual e nacional. A valorização do esporte estimula a saúde, o turismo e a inclusão social.

Problema: Infraestrutura esportiva insuficiente, carência de equipes técnicas multidisciplinares e ausência de programas permanentes de incentivo ao esporte de alto rendimento.

ODS Vinculados

SAÚDE E BEM-ESTAR
Garantir o acesso à saúde de qualidade e promover o bem-estar para todas as idades

EDUCAÇÃO DE QUALIDADE
Assegurar educação inclusiva, equitativa e de qualidade, promovendo oportunidades de aprendizagem ao longo da vida

IGUALDADE DE GÊNERO
Alcançar a igualdade de gênero e empoderar todas as mulheres e meninas

TRABALHO DECENTE E CRESCIMENTO ECONÔMICO
Promover crescimento econômico sustentável, inclusivo e sustentável, emprego pleno e produtivo e trabalho decente para todos

CIDADES E COMUNIDADES SUSTENTÁVEIS
Tornar as cidades e os assentamentos humanos inclusivos, seguros, resilientes e sustentáveis

Indicadores

ATLETAS BENEFICIADOS PELO BOLSA ATLETA (Unidade)						
Finalidade: Mensurar o crescimento anual de atletas beneficiados pelo programa Bolsa Atleta municipal.						
Fórmula: Número de atletas beneficiados no período						
Abrangência: MUNICIPAL						
Fonte: COORDENAÇÃO						
Data de Apuração: 25/08/2025						
Atual	Previsto	2026	2027	2028	2029	
808	892	828	849	870	892	

PARTICIPAÇÃO FEMININA NO BOLSA ATLETA (PERCENTUAL)

Finalidade: Monitorar equidade de gênero no acesso ao Bolsa Atleta.						
Abrangência: MUNICIPAL						
Fonte: COORDENAÇÃO						
Data de Apuração: 01/09/2025						
Atual	Previsto	2026	2027	2028	2029	
31	49	36	41	46	49	

PERCENTUAL DE ATLETAS PARTICIPANTES EM COMPETIÇÕES ESTADUAIS (PERCENTUAL)

Finalidade: Avaliar a inserção competitiva dos talentos locais em competições estaduais.						
Abrangência: MUNICIPAL						
Fonte: COORDENAÇÃO						
Data de Apuração: 01/09/2025						
Atual	Previsto	2026	2027	2028	2029	
60	40	55	50	45	40	

PERCENTUAL DE ATLETAS PARTICIPANTES EM COMPETIÇÕES INTERNACIONAIS (PERCENTUAL)

Finalidade: Avaliar a inserção competitiva dos talentos locais em competições internacionais.						
Abrangência: MUNICIPAL						
Fonte: COORDENAÇÃO						
Data de Apuração: 01/09/2025						
Atual	Previsto	2026	2027	2028	2029	
12	22	15	17	20	22	

PERCENTUAL DE ATLETAS PARTICIPANTES EM COMPETIÇÕES NACIONAIS (PERCENTUAL)

Finalidade: Avaliar a inserção competitiva dos talentos esportivos locais em competições de nível nacional.						
Abrangência: MUNICIPAL						
Fonte: COORDENAÇÃO						
Data de Apuração: 01/09/2025						
Atual	Previsto	2026	2027	2028	2029	
28	38	31	33	36	38	

Meta Financeira

Resumo por Anos:

2026 (R\$)	2027 (R\$)	2028 (R\$)	2029 (R\$)	
6.324.900	6.641.077	6.973.131	7.321.812	

Por Fonte de Recurso:

Fonte	2026 (R\$)	2027 (R\$)	2028 (R\$)	2029 (R\$)	Total (R\$)
Recursos não Vinculados de Impostos	100.000	105.000	110.250	115.763	431.013



Fonte	2026 (R\$)	2027 (R\$)	2028 (R\$)	2029 (R\$)	Total (R\$)
Royalties até 5%	6.224.900	6.536.077	6.862.881	7.206.049	26.829.907
TOTAL	6.324.900	6.641.077	6.973.131	7.321.812	27.260.920

Por Vínculo:

Vínculo	2026 (R\$)	2027 (R\$)	2028 (R\$)	2029 (R\$)	Total (R\$)
PRÓPRIO	100.000	105.000	110.250	115.763	431.013
VINCULADO FEDERAL	6.224.900	6.536.077	6.862.881	7.206.049	26.829.907
TOTAL VÍNCULOS	6.324.900	6.641.077	6.973.131	7.321.812	27.260.920

0051 - FRENTES DE TRABALHO NA ATIVIDADE PESQUEIRA

Classificação

Tipo: FINALÍSTICO
Macroobjeto: AMBIENTALMENTE SUSTENTÁVEL E RESILIENTE
Público-alvo: Pescadores artesanais, colônias e associações de pesca, comunidades ribeirinhas e costeiras, e população beneficiada pela preservação ambiental.

Dados do Programa

Objetivo:
Garantir apoio socioeconômico aos pescadores durante o período de defeso, promovendo ao mesmo tempo ações ambientais voltadas à conservação dos ecossistemas aquáticos e costeiros.

Justificativa:
O incentivo às frentes de trabalho fortalece a sustentabilidade da atividade pesqueira, garantindo renda temporária e engajamento dos beneficiários em ações de preservação ambiental. A iniciativa reforça a gestão participativa e responsável dos recursos naturais.

Problema:
Degradação de ambientes naturais essenciais à atividade pesqueira, como manguezais, rios e arquipélagos, agravada pela ausência de ações contínuas de conservação e manejo sustentável.

ODS Vinculados

VIDA NA ÁGUA
Conservar e usar de forma sustentável os oceanos, mares e recursos marinhos

VIDA TERRESTRE
Proteger, restaurar e promover o uso sustentável dos ecossistemas terrestres, gerir florestas, combater a desertificação e deter a perda de biodiversidade

0052 - GERAÇÃO DE TRABALHO E RENDA

Classificação

Tipo: FINALÍSTICO
Público-alvo: População em idade ativa, desempregados e trabalhadores em busca de recolocação profissional.

Dados do Programa

Objetivo:
Promover a geração de trabalho e renda por meio do Observatório do Trabalho, articulando políticas públicas de qualificação, empreendedorismo e inserção produtiva.

Justificativa:
O monitoramento contínuo do mercado de trabalho é fundamental para o planejamento de políticas efetivas de emprego e para a adaptação das ofertas de capacitação às necessidades locais.

Problema:
Falta de dados sistematizados sobre o mercado de trabalho e dificuldade de implementação de programas integrados de empregabilidade e empreendedorismo.

ODS Vinculados

ERRADICAÇÃO DA POBREZA
Acabar com a pobreza em todas as suas formas, em todos os lugares

TRABALHO DECENTE E CRESCIMENTO ECONÔMICO
Promover crescimento econômico sustentável, inclusivo e sustentável, emprego pleno e produtivo e trabalho decente para todos

REDUÇÃO DAS DESIGUALDADES
Reduzir as desigualdades dentro dos países e entre eles

Indicadores

TRABALHADORES ENCAMINHADOS PARA VAGAS DE EMPREGO (UNIDADE)					
Finalidade: Mensurar o número de trabalhadores encaminhados para processos seletivos por meio da CTM.					
Fórmula: Nº de trabalhadores encaminhados por mês					
Abrangência: MUNICIPAL					
Fonte: CTM 2.0					
Data de Apuração: 30/06/2025					
Atual	Previsto	2026	2027	2028	2029
5.420	10.000	15.000	20.000	20.000	20.000

VAGAS DE TRABALHO DISPONIBILIZADAS PELA CTM (Unidade)					
Finalidade: Mensurar a quantidade mensal de novas vagas de emprego disponibilizadas pelo Balcão de Empregos da CTM.					
Fórmula: Total de novas vagas oferecidas no mês					
Abrangência: MUNICIPAL					
Fonte: CTM 2.0					
Data de Apuração: 30/06/2025					
Atual	Previsto	2026	2027	2028	2029
540	1.000	1.500	2.000	2.000	2.000

Meta Financeira

Resumo por Anos:

2026 (R\$)	2027 (R\$)	2028 (R\$)	2029 (R\$)
2.200.000	2.360.000	2.527.950	2.491.737

Por Fonte de Recurso:

Fonte	2026 (R\$)	2027 (R\$)	2028 (R\$)	2029 (R\$)	Total (R\$)
Royalties até 5%	2.200.000	2.360.000	2.527.950	2.491.737	9.579.687
TOTAL	2.200.000	2.360.000	2.527.950	2.491.737	9.579.687

Por Vínculo:

Vínculo	2026 (R\$)	2027 (R\$)	2028 (R\$)	2029 (R\$)	Total (R\$)
VINCULADO FEDERAL	2.200.000	2.360.000	2.527.950	2.491.737	9.579.687
TOTAL VÍNCULOS	2.200.000	2.360.000	2.527.950	2.491.737	9.579.687

0053 - GERENCIAMENTO DE RESÍDUOS URBANOS E EFLUENTES

Classificação

Tipo: FINALÍSTICO
Macroobjeto: AMBIENTALMENTE SUSTENTÁVEL E RESILIENTE
Público-alvo: População urbana do município, especialmente residentes em áreas de maior geração de resíduos.

Dados do Programa

Objetivo:
Garantir a coleta, o transporte e a destinação final ambientalmente adequada dos resíduos sólidos urbanos, assegurando limpeza pública, sustentabilidade e saúde ambiental.

Justificativa:
A gestão integrada dos resíduos é um dos pilares da política de saneamento básico e da preservação ambiental. A contratação de serviços especializados garante eficiência operacional e cumprimento da legislação ambiental.

Problema:
Coleta irregular e descarte inadequado de resíduos, gerando poluição, proliferação de vetores e impactos negativos à saúde pública.

ODS Vinculados

CIDADES E COMUNIDADES SUSTENTÁVEIS
Tornar as cidades e os assentamentos humanos inclusivos, seguros, resilientes e sustentáveis

CONSUMO E PRODUÇÃO RESPONSÁVEIS
Garantir padrões de consumo e de produção sustentáveis

Indicadores

PERCENTUAL DE COBERTURA VEGETAL EM ÁREAS URBANAS (PERCENTUAL)

Finalidade: Contribuir para qualidade ambiental, saúde pública, estética urbana e valorização imobiliária.
Fórmula: (Área coberta por vegetação / Área total urbana) x 100
Abrangência: MUNICIPAL
Fonte: ARQUIVO SESP
Data de Apuração: 10/09/2025

Atual	Previsto	2026	2027	2028	2029
10	30	20	25	28	30

0054 - GERENCIAMENTO E CONTROLE DA FROTA MUNICIPAL

Classificação

Tipo: APOIO ADMINISTRATIVO
Macroobjeto: MODERNIZAÇÃO DA GESTÃO
Público-alvo: Gestores e servidores públicos responsáveis pela utilização e controle da frota municipal.

Dados do Programa

Objetivo:
Modernizar o controle e o gerenciamento da frota de veículos oficiais, implantando sistemas tecnológicos de rastreamento, telemetria e monitoramento em tempo real para aumentar a eficiência e reduzir custos operacionais.

Justificativa:
A gestão automatizada da frota pública assegura transparência, economia e segurança, além de permitir o uso racional dos recursos públicos e o acompanhamento eficiente da utilização dos veículos.

Problema:
O controle manual de deslocamentos e utilização dos veículos gera inconsistências, atrasos e falhas no monitoramento, comprometendo a eficiência administrativa e o controle de gastos.

0055 - GESTAO ADMINISTRATIVA

Classificação

Tipo: FINALÍSTICO
Macroobjeto: ORGANIZADA E FUNCIONAL
Público-alvo: Servidores públicos e gestores da administração municipal.

Dados do Programa

Objetivo:
Aprimorar a gestão pública municipal por meio da modernização, digitalização e padronização dos processos administrativos, fortalecendo a governança, a transparência e a eficiência institucional.

Justificativa:
A modernização administrativa é essencial para a melhoria da gestão pública. A adoção de tecnologias, fluxos padronizados e práticas de governança reduz custos, aumenta a transparência e otimiza a prestação dos serviços à população.

Problema:
Falta de padronização e integração dos processos administrativos, carência de ferramentas tecnológicas e ausência de monitoramento eficaz das atividades internas.

Indicadores

PESSOAS BENEFICIADAS PELAS AÇÕES DA SEMPOM (Unidade)					
Finalidade: Registrar e monitorar o número de pessoas atendidas direta ou indiretamente pelas ações da Secretaria de Políticas para Mulheres.					
Fórmula: Número total de pessoas alcançadas pelas ações da SEMPOM					
Abrangência: MUNICIPAL					
Data de Apuração: 03/09/2025					
Atual	Previsto	2026	2027	2028	2029
0	0	0	0	0	0

Meta Financeira

Resumo por Anos:

2026 (R\$)	2027 (R\$)	2028 (R\$)	2029 (R\$)
1.656.226.000	1.750.618.464	1.839.584.321	1.930.110.127

Por Fonte de Recurso:

Fonte	2026 (R\$)	2027 (R\$)	2028 (R\$)	2029 (R\$)	Total (R\$)
Assistência financeira da União destinada à Complementação Pgto do piso salarial dos profissionais da enfermagem	10.828.600	11.487.000	12.171.300	12.896.400	47.383.300
CONSERVAÇÃO AMBIENTAL	915.000	983.500	1.055.900	1.132.200	4.086.600
OUTRAS FONTES ORDINÁRIAS - FMDDD	909.800	978.800	1.049.700	1.125.800	4.064.100
OUTRAS FONTES ORDINÁRIAS - FUNDO ESP.	60.900	64.600	68.500	72.600	266.600



Fonte	2026 (R\$)	2027 (R\$)	2028 (R\$)	2029 (R\$)	Total (R\$)
DA CÂMARA					
Outras Transferências de Convênios ou Instrumentos Congêneres da União	500.000	525.000	551.200	578.700	2.154.900
Outras Transferências de Convênios ou Instrumentos Congêneres de Outras Entidades	1.000	1.000	1.000	1.000	4.000
Outros Recursos não Vinculados	67.921.700	72.073.700	76.389.000	81.481.800	297.866.200
Outros Recursos Vinculados à Saúde	1.201.000	1.261.000	1.324.000	1.390.100	5.176.100
Recursos de Operações de Crédito	100	100	100	100	400
Recursos não Vinculados de Impostos	1.380.211.300	1.459.308.408	1.532.660.472	1.609.162.343	5.981.342.523
Recursos Vinculados ao RPPS - Taxa de Administração	15.706.200	16.662.600	17.656.100	18.709.200	68.734.100
Recursos Vinculados ao Trânsito	840.000	925.000	1.015.000	1.110.000	3.890.000
Royalties até 5%	123.848.100	130.217.921	136.534.123	140.804.888	531.405.032
Royalties do Petróleo e Gás Natural Vinculados à Educação	31.986.700	33.585.985	35.265.329	37.028.554	137.866.568
Royalties do Petróleo e Gás Natural vinculados à Saúde	14.101.000	14.807.000	15.547.200	15.724.500	60.179.700
Transferência de Recursos do Fundo Nacional de Assistência Social - FNAS	100.000	105.000	110.200	115.700	430.900
Transferências de Convênios e Instrumentos Congêneres vinculados à Assistência Social	93.600	99.200	105.200	111.400	409.400
Transferências provenientes do Governo Federal destinadas ao vencimento dos ACS e dos ACE	7.001.000	7.532.650	8.079.997	8.664.842	31.278.489
TOTAL	1.656.226.000	1.750.618.464	1.839.584.321	1.930.110.127	7.176.538.912
Por Vínculo:					
Vínculo	2026 (R\$)	2027 (R\$)	2028 (R\$)	2029 (R\$)	Total (R\$)
OUTROS	1.202.000	1.262.000	1.325.000	1.391.100	5.180.100

Vínculo	2026 (R\$)	2027 (R\$)	2028 (R\$)	2029 (R\$)	Total (R\$)
PRÓPRIO	1.466.565.000	1.550.996.708	1.629.894.772	1.712.794.043	6.360.250.523
VINCULADO FEDERAL	188.459.000	198.359.756	208.364.549	215.924.984	811.108.289
TOTAL VINCULOS	1.656.226.000	1.750.618.464	1.839.584.321	1.930.110.127	7.176.538.912

0056 - GESTÃO CONTRATUAL ADMINISTRATIVA

Classificação

Tipo: APOIO ADMINISTRATIVO

Macroobjetivo: MODERNIZAÇÃO DA GESTÃO

Público-alvo: Servidores públicos, gestores e equipes técnicas responsáveis pela gestão de contratos administrativos.

Dados do Programa

Objetivo:

Aprimorar a gestão e fiscalização dos contratos públicos, assegurando conformidade legal, transparência, eficiência e controle nos processos de compras e contratações municipais.

Justificativa:

O fortalecimento da gestão contratual é indispensável diante das exigências da nova Lei de Licitações e Contratos. A adoção de boas práticas previne falhas administrativas, desperdícios e riscos jurídicos, promovendo maior eficiência e integridade na execução contratual.

Problema:

Processos de compras e contratações ainda apresentam falhas de controle, ausência de monitoramento contínuo e deficiências técnicas na fiscalização de contratos.

0057 - GESTÃO DA CIDADE

Classificação

Tipo: FINALISTICO

Macroobjetivo: ECONÔMICA, EMPREENDEDORA E INOVADORA

Público-alvo: Servidores municipais, empreendedores, associações de turismo e a população beneficiada pelo desenvolvimento urbano e econômico.

Dados do Programa

Objetivo:

Fortalecer a governança do turismo e do desenvolvimento urbano, estimulando a parceria entre poder público, iniciativa privada e sociedade civil, com foco na criação de novos atrativos e no fortalecimento institucional do setor.

Justificativa:

A reestruturação da gestão turística e urbana é fundamental para ampliar o potencial econômico e cultural do município. A integração entre órgãos públicos e organizações civis permite maior dinamismo na execução das políticas e atrai investimentos sustentáveis.

Problema:

Falta de articulação entre os agentes públicos e privados do setor turístico, ausência de modelo de gestão moderno e carência de instrumentos institucionais como fundo e conselho de turismo ativos.

ODS Vinculados

PAZ, JUSTIÇA E INSTITUIÇÕES EFICAZES

Promover sociedades pacíficas e inclusivas, proporcionar acesso à justiça para todos e construir instituições eficazes, responsáveis e inclusivas

Meta Financeira

Resumo por Anos:

2026 (R\$)	2027 (R\$)	2028 (R\$)	2029 (R\$)
2.000.000	2.100.000	2.205.000	2.315.200

Por Fonte de Recurso:

Fonte	2026 (R\$)	2027 (R\$)	2028 (R\$)	2029 (R\$)	Total (R\$)
Recursos não Vinculados de Impostos	2.000.000	2.100.000	2.205.000	2.315.200	8.620.200
TOTAL	2.000.000	2.100.000	2.205.000	2.315.200	8.620.200

Por Vínculo:

Vínculo	2026 (R\$)	2027 (R\$)	2028 (R\$)	2029 (R\$)	Total (R\$)
PRÓPRIO	2.000.000	2.100.000	2.205.000	2.315.200	8.620.200
TOTAL VINCULOS	2.000.000	2.100.000	2.205.000	2.315.200	8.620.200

0058 - GESTÃO DA POLÍTICA PÚBLICA DE URBANISMO E SANEAMENTO

Classificação

Tipo: FINALISTICO

Macroobjetivo: ORGANIZADA E FUNCIONAL

Público-alvo: População municipal.

Dados do Programa

Objetivo:

Planejar e coordenar ações intersetoriais voltadas à infraestrutura urbana, saneamento básico e meio ambiente, assegurando o monitoramento contínuo e o uso de dados atualizados para subsidiar decisões e investimentos públicos.

Justificativa:

O planejamento urbano eficiente depende de informações atualizadas sobre saneamento e infraestrutura. A gestão integrada permite o alinhamento das políticas setoriais e o atendimento às demandas da população, promovendo qualidade de vida e sustentabilidade.

Problema:

A inexistência de dados atualizados sobre o sistema de saneamento básico compromete o planejamento urbano e dificulta a execução de políticas públicas de infraestrutura e meio ambiente.

ODS Vinculados

ÁGUA POTÁVEL E SANEAMENTO

Garantir disponibilidade e manejo sustentável da água e saneamento para todos

0059 - GESTÃO DA POLÍTICA PÚBLICA PARA A PESSOA COM DEFICIÊNCIA

Classificação

Tipo: FINALISTICO

Macroobjetivo: SAUDÁVEL, SOCIAL E INCLUSIVA

Público-alvo: Pessoas com deficiência física, sensorial, intelectual ou múltipla, suas famílias e a comunidade em geral.

Dados do Programa

Objetivo:

Promover a inclusão plena das pessoas com deficiência por meio da implementação de políticas públicas integradas que assegurem o acesso à educação, saúde, assistência, cultura, trabalho e participação social.

Justificativa:

A inclusão é um compromisso constitucional e social. Políticas estruturadas são fundamentais para eliminar barreiras físicas, comunicacionais e atitudinais, garantindo cidadania e igualdade de oportunidades.

Problema:

Falta de acessibilidade, preconceito e carência de políticas continuadas que garantam o pleno exercício dos direitos das pessoas com deficiência.

ODS Vinculados

SAÚDE E BEM-ESTAR

Garantir o acesso à saúde de qualidade e promover o bem-estar para todos, as idades

TRABALHO DECENTE E CRESCIMENTO ECONÔMICO

Promover crescimento econômico sustentável, inclusivo e sustentável, emprego pleno e produtivo e trabalho decente para todos

REDUÇÃO DAS DESIGUALDADES

Reduzir as desigualdades dentro dos países e entre eles

Indicadores

CAPACITAÇÃO DE RECURSOS HUMANOS (%)

Finalidade: Oferecer treinamentos e desenvolvimento aos servidores.

Abrangência: MUNICIPAL

Fonte: SEMDES

Data de Apuração: 01/09/2025

Atual	Previsto	2026	2027	2028	2029
70	100	75	80	90	100

PERCENTUAL DE UNIDADES DA ASSISTÊNCIA SOCIAL ADEQUADAS ÀS DIMENSÕES DA ACESSIBILIDADE (EQUIPAMENTO EM CONFORMIDADE)

Finalidade: Verificar adequação das unidades da assistência social às seis dimensões da acessibilidade.

Fórmula: Unidades adequadas / Total de unidades * 100

Abrangência: MUNICIPAL

Fonte: SEMDES

Data de Apuração: 01/09/2025

Atual	Previsto	2026	2027	2028	2029
70	100	85	90	95	100

Meta Financeira

Resumo por Anos:

2026 (R\$)	2027 (R\$)	2028 (R\$)	2029 (R\$)
120.000	125.700	131.550	137.652

Por Fonte de Recurso:

Fonte	2026 (R\$)	2027 (R\$)	2028 (R\$)	2029 (R\$)	Total (R\$)
Recursos não Vinculados de Impostos	5.000	5.200	5.400	5.600	21.200
Royalties até 5%	115.000	120.500	126.150	132.052	493.702
TOTAL	120.000	125.700	131.550	137.652	514.902

Por Vínculo:

Vínculo	2026 (R\$)	2027 (R\$)	2028 (R\$)	2029 (R\$)	Total (R\$)
PRÓPRIO	5.000	5.200	5.400	5.600	21.200
VINCULADO FEDERAL	115.000	120.500	126.150	132.052	493.702
TOTAL VINCULOS	120.000	125.700	131.550	137.652	514.902



0060 - GESTÃO DA POLÍTICA PÚBLICA PARA O IDOSO

Classificação

Tipo: FINALISTICO
Macroobjetivo: SAUDÁVEL, SOCIAL E INCLUSIVA
Público-alvo: Pessoas idosas em situação de vulnerabilidade ou risco social, assistidas ou não pelos serviços públicos.

Dados do Programa

Objetivo: Assegurar proteção social e qualidade de vida à população idosa, promovendo autonomia, integração comunitária, prevenção de agravos e combate à violência e ao abandono.
Justificativa: O envelhecimento populacional exige políticas públicas que garantam dignidade, saúde e inclusão. Investir na atenção ao idoso fortalece o SUAS e reduz custos futuros com saúde e assistência.
Problema: Crescimento da população idosa sem a ampliação proporcional dos serviços de apoio, agravado por doenças crônicas, isolamento social e casos de negligência e violência.

ODS Vinculados

ERRADICAÇÃO DA POBREZA
Acabar com a pobreza em todas as suas formas, em todos os lugares

SAÚDE E BEM-ESTAR
Garantir o acesso à saúde de qualidade e promover o bem-estar para todas as idades

REDUÇÃO DAS DESIGUALDADES
Reduzir as desigualdades dentro dos países e entre eles

PAZ, JUSTIÇA E INSTITUIÇÕES EFICAZES
Promover sociedades pacíficas e inclusivas, proporcionar acesso à justiça para todos e construir instituições eficazes, responsáveis e inclusivas

Indicadores

SERVIÇOS SOCIOASSISTENCIAIS PARA IDOSOS (Percentual)						
Finalidade: Ofertar e monitorar os serviços tipificados voltados à população idosa, promovendo qualidade de vida e inclusão.						
Fórmula: (Idosos atendidos / Demanda total) x 100						
Abrangência: MUNICIPAL						
Fonte: SEMEDS						
Data de Apuração: 01/09/2025						
Atual	Previsto	2026	2027	2028	2029	
1	2	1	1	2	2	

Meta Financeira

Resumo por Anos:				
2026 (R\$)	2027 (R\$)	2028 (R\$)	2029 (R\$)	
6.879.000	6.908.060	7.561.443	7.974.775	

Por Fonte de Recurso:

Fonte	2026 (R\$)	2027 (R\$)	2028 (R\$)	2029 (R\$)	Total (R\$)
Recursos não Vinculados de Impostos	6.113.500	6.104.261	6.717.865	7.089.163	26.024.789
Royalties até 5%	765.500	803.799	843.578	885.612	3.298.489
TOTAL	6.879.000	6.908.060	7.561.443	7.974.775	29.323.278

Por Vinculo:

Vinculo	2026 (R\$)	2027 (R\$)	2028 (R\$)	2029 (R\$)	Total (R\$)
PRÓPRIO	6.113.500	6.104.261	6.717.865	7.089.163	26.024.789
VINCULADO FEDERAL	765.500	803.799	843.578	885.612	3.298.489
TOTAL VÍNCULOS	6.879.000	6.908.060	7.561.443	7.974.775	29.323.278

0061 - GESTÃO DE ESTOQUE E ALMOXARIFADO

Classificação

Tipo: APOIO ADMINISTRATIVO
Macroobjetivo: MODERNIZAÇÃO DA GESTÃO
Público-alvo: Servidores e gestores responsáveis pela administração de materiais e suprimentos públicos.

Dados do Programa

Objetivo: Implementar sistema informatizado de controle de estoques e materiais, garantindo gestão eficiente, redução de desperdícios e rastreabilidade das movimentações.
Justificativa: A gestão eficiente de almoxarifado é indispensável para o uso racional dos recursos públicos e a padronização dos processos administrativos. O controle digital assegura transparência e agilidade nas operações.
Problema: Ausência de controle padronizado e informatizado de estoque, ocasionando perdas, excesso de materiais e falta de rastreabilidade.

0062 - GESTÃO DE OPERAÇÕES ESPECIAIS

Classificação

Tipo: APOIO ADMINISTRATIVO
Macroobjetivo: MODERNIZAÇÃO DA GESTÃO
Público-alvo: Procuradoria Geral do Município e órgãos responsáveis pela execução orçamentária.

Dados do Programa

Objetivo: Garantir a execução adequada de despesas extraordinárias e imprevisíveis, assegurando o cumprimento de obrigações legais e judiciais de caráter emergencial.
Justificativa: A execução regular de despesas especiais é essencial para o cumprimento das determinações legais e para a preservação do equilíbrio orçamentário do município.
Problema: Ocorrência de despesas imprevistas, como desapropriações, indenizações e obrigações judiciais, que demandam planejamento e execução imediata.

Indicadores

DEMANDAS ATENDIDAS POR SERVIÇOS COMPLEMENTARES E JUDICIAIS (Percentual)						
Finalidade: Avaliar o atendimento de demandas complementares de saúde e solicitações judiciais vinculadas à rede municipal.						
Fórmula: (Demandas reguladas / Demandas totais) x 100						
Abrangência: MUNICIPAL						
Fonte: TRIBUNAL DE JUSTIÇA RJ						
Data de Apuração: 10/09/2025						
Atual	Previsto	2026	2027	2028	2029	
80	100	100	100	100	100	

Meta Financeira

Resumo por Anos:				
2026 (R\$)	2027 (R\$)	2028 (R\$)	2029 (R\$)	
4.695.600	4.980.380	5.176.874	5.435.589	

Por Fonte de Recurso:

Fonte	2026 (R\$)	2027 (R\$)	2028 (R\$)	2029 (R\$)	Total (R\$)
Recursos não Vinculados de Impostos	4.695.600	4.980.380	5.176.874	5.435.589	20.288.443
TOTAL	4.695.600	4.980.380	5.176.874	5.435.589	20.288.443

Por Vinculo:

Vinculo	2026 (R\$)	2027 (R\$)	2028 (R\$)	2029 (R\$)	Total (R\$)
PRÓPRIO	4.695.600	4.980.380	5.176.874	5.435.589	20.288.443
TOTAL VÍNCULOS	4.695.600	4.980.380	5.176.874	5.435.589	20.288.443

0063 - GESTÃO DE POLÍTICAS PÚBLICAS DE PROMOÇÃO A IGUALDADE ÉTNICO-RACIAL

Classificação

Tipo: FINALISTICO
Macroobjetivo: SAUDÁVEL, SOCIAL E INCLUSIVA
Público-alvo: População em geral, com foco em grupos étnico-raciais em situação de vulnerabilidade social.

Dados do Programa

Objetivo: Implementar políticas de promoção da igualdade racial, combatendo o racismo estrutural e fortalecendo a inclusão social e institucional dos grupos historicamente marginalizados.
Justificativa: A promoção da igualdade racial é um compromisso de justiça social e fortalecimento da cidadania. O programa busca garantir a efetividade de ações afirmativas e a participação social de populações negras, indígenas e tradicionais.
Problema: Persistência de desigualdades raciais e ausência de políticas públicas estruturadas voltadas à equidade e valorização da diversidade étnico-cultural.

ODS Vinculados

REDUÇÃO DAS DESIGUALDADES
Reduzir as desigualdades dentro dos países e entre eles

IGUALDADE ÉTNICO-RACIAL
Combate ao racismo estrutural e à discriminação, assegurando que todas as pessoas, independentemente da sua origem étnica, tenham as mesmas oportunidades.

Meta Financeira

Resumo por Anos:				
2026 (R\$)	2027 (R\$)	2028 (R\$)	2029 (R\$)	
2.345.000	2.462.200	2.585.000	2.713.900	

Por Fonte de Recurso:

Fonte	2026 (R\$)	2027 (R\$)	2028 (R\$)	2029 (R\$)	Total (R\$)
Royalties até 5%	2.345.000	2.462.200	2.585.000	2.713.900	10.106.100
TOTAL	2.345.000	2.462.200	2.585.000	2.713.900	10.106.100

Por Vinculo:

Vinculo	2026 (R\$)	2027 (R\$)	2028 (R\$)	2029 (R\$)	Total (R\$)
VINCULADO FEDERAL	2.345.000	2.462.200	2.585.000	2.713.900	10.106.100
TOTAL VÍNCULOS	2.345.000	2.462.200	2.585.000	2.713.900	10.106.100



0064 - GESTÃO DE SISTEMAS DE TERMINAIS RODOVIÁRIOS E ESTACIONAMENTOS

Classificação

Tipo: FINALISTICO
Macroobjetivo: ORGANIZADA E FUNCIONAL
Público-alvo: Usuários do transporte público e motoristas que utilizam os estacionamentos públicos municipais.

Dados do Programa

Objetivo: Garantir a manutenção e a operação adequada dos terminais rodoviários e estacionamentos públicos, promovendo segurança, conforto e eficiência no transporte urbano.

Justificativa: A boa gestão dos terminais rodoviários e estacionamentos é fundamental para garantir a mobilidade urbana, a qualidade dos serviços prestados e a satisfação dos usuários.

Problema: Necessidade de manutenção contínua e de aprimoramento da infraestrutura e dos serviços nos terminais rodoviários e estacionamentos municipais.

Indicadores

PESQUISA DE SATISFAÇÃO DOS USUÁRIOS DO TRANSPORTE PÚBLICO (PERCENTUAL)						
Finalidade: Avaliar e monitorar melhorias na infraestrutura do transporte coletivo.						
Fórmula: (valor obtido / meta) * 100						
Abrangência: MUNICIPAL						
Fonte: ROYALTIES						
Data de Apuração: 25/08/2025						
Atual	Previsto	2026	2027	2028	2029	
93	100	100	100	100	100	

Meta Financeira

Resumo por Anos:

2026 (R\$)	2027 (R\$)	2028 (R\$)	2029 (R\$)
2.161.800	2.273.300	2.390.125	2.513.006

Por Fonte de Recurso:

Fonte	2026 (R\$)	2027 (R\$)	2028 (R\$)	2029 (R\$)	Total (R\$)
Recursos da Contribuição de Intervenção no Domínio Econômico - CIDE	311.800	330.800	350.500	371.400	1.364.500
Royalties até 5%	1.850.000	1.942.500	2.039.625	2.141.606	7.973.731
TOTAL	2.161.800	2.273.300	2.390.125	2.513.006	9.338.231

Por Vínculo:

Vínculo	2026 (R\$)	2027 (R\$)	2028 (R\$)	2029 (R\$)	Total (R\$)
PRÓPRIO	311.800	330.800	350.500	371.400	1.364.500

Vínculo	2026 (R\$)	2027 (R\$)	2028 (R\$)	2029 (R\$)	Total (R\$)
VINCULADO FEDERAL	1.850.000	1.942.500	2.039.625	2.141.606	7.973.731
TOTAL VÍNCULOS	2.161.800	2.273.300	2.390.125	2.513.006	9.338.231

0065 - GESTÃO DESCENTRALIZADA DO BOLSA FAMÍLIA

Classificação

Tipo: FINALISTICO
Macroobjetivo: SAUDÁVEL, SOCIAL E INCLUSIVA
Público-alvo: Famílias de baixa renda inscritas no CadÚnico e no Bolsa Família, gestores e equipes técnicas do SUAS.



Dados do Programa

Objetivo: Fortalecer a gestão descentralizada do Bolsa Família e do Cadastro Único, promovendo integração intersetorial, atualização cadastral e acompanhamento das famílias beneficiárias.

Justificativa: A gestão qualificada do Bolsa Família garante o acesso equitativo aos benefícios sociais e fortalece o SUAS. O acompanhamento efetivo das famílias assegura o cumprimento das condicionalidades e reduz desigualdades sociais.

Problema: Atualização cadastral deficiente e dificuldade de acompanhamento das famílias, resultando em distorções no acesso aos benefícios e fragilidade na execução dos programas sociais.

ODS Vinculados

 ERRADICAÇÃO DA POBREZA Acabar com a pobreza em todas as suas formas, em todos os lugares	 EDUCAÇÃO DE QUALIDADE Assegurar educação inclusiva, equitativa e de qualidade, promovendo oportunidades de aprendizagem ao longo da vida
 REDUÇÃO DAS DESIGUALDADES Reduzir as desigualdades dentro dos países e entre eles	 PAZ, JUSTIÇA E INSTITUIÇÕES EFICAZES Promover sociedades pacíficas e inclusivas, proporcionar acesso à justiça para todos e construir instituições eficazes, responsáveis e inclusivas

Indicadores

COBERTURA DA POPULAÇÃO NO CADASTRO ÚNICO (Famílias)						
Finalidade: Avaliar a cobertura da população de baixa renda no Cadastro Único para programas sociais do governo federal, possibilitando a ampliação do acesso a políticas públicas.						
Fórmula: ((Famílias em situação de pobreza + famílias de baixa renda) x 100) / total estimado de famílias com perfil Cadastro Único						
Abrangência: MUNICIPAL						
Fonte: SEMDES						
Data de Apuração: 27/08/2025						
Atual	Previsto	2026	2027	2028	2029	
30.380	33.285	33.285	33.285	33.285	33.285	

0066 - GESTÃO DO COMPLEXO UNIVERSITÁRIO

Classificação

Tipo: FINALISTICO
Macroobjetivo: ESCOLARIZADA
Público-alvo: Estudantes, professores, técnicos administrativos, pesquisadores e comunidade acadêmica.

Dados do Programa

Objetivo: Garantir a manutenção, ampliação e modernização da infraestrutura do Complexo Universitário, assegurando condições adequadas para ensino, pesquisa e extensão.

Justificativa: A melhoria contínua da estrutura acadêmica é essencial para a qualidade do ensino superior e o desenvolvimento científico e tecnológico do município. Espaços adequados promovem inovação, inclusão e permanência estudantil.

Problema: Infraestrutura física e tecnológica defasada, necessidade de ampliação dos espaços de ensino e pesquisa e carência de investimentos regulares em manutenção e acessibilidade.

ODS Vinculados

 EDUCAÇÃO DE QUALIDADE Assegurar educação inclusiva, equitativa e de qualidade, promovendo oportunidades de aprendizagem ao longo da vida	 CIDADES E COMUNIDADES SUSTENTÁVEIS Tornar as cidades e os assentamentos humanos inclusivos, seguros, resilientes e sustentáveis
--	---

Indicadores

EXECUÇÃO DAS OBRAS DO COMPLEXO UNIVERSITÁRIO (Percentual)						
Finalidade: Monitorar o andamento das obras e ampliações do Complexo Universitário, assegurando espaços adequados para ensino, pesquisa e convivência.						
Fórmula: Execução física das obras no período						
Abrangência: MUNICIPAL						
Fonte: SEES						
Data de Apuração: 26/08/2025						
Atual	Previsto	2026	2027	2028	2029	
0	100	35	65	85	100	

Meta Financeira

Resumo por Anos:

2026 (R\$)	2027 (R\$)	2028 (R\$)	2029 (R\$)
1.212.000	758.000	795.700	835.200

Por Fonte de Recurso:

Fonte	2026 (R\$)	2027 (R\$)	2028 (R\$)	2029 (R\$)	Total (R\$)
Royalties até 5%	102.000	107.000	112.200	117.700	438.900
Royalties do Petróleo e Gás Natural Vinculados à Educação	1.110.000	651.000	683.500	717.500	3.162.000
TOTAL	1.212.000	758.000	795.700	835.200	3.600.900

Por Vínculo:

Vínculo	2026 (R\$)	2027 (R\$)	2028 (R\$)	2029 (R\$)	Total (R\$)
VINCULADO FEDERAL	1.212.000	758.000	795.700	835.200	3.600.900
TOTAL VÍNCULOS	1.212.000	758.000	795.700	835.200	3.600.900

0067 - GESTÃO DO PATRIMÔNIO

Classificação

Tipo: APOIO ADMINISTRATIVO
Macroobjetivo: MODERNIZAÇÃO DA GESTÃO
Público-alvo: Órgãos e servidores responsáveis pela gestão e controle patrimonial do município.

Dados do Programa

Objetivo: Implementar sistema digital integrado de gestão patrimonial, assegurando controle, transparência e eficiência nos processos de inventário e movimentação de bens públicos.

Justificativa: A modernização dos processos de gestão patrimonial é essencial para otimizar recursos, reduzir perdas e aumentar a eficiência administrativa, promovendo transparência e governança pública.

Problema: Ausência de sistema automatizado de controle patrimonial, ocasionando lentidão e inconsistências nos processos de inventário.

Indicadores

CAPACITAÇÃO DE RECURSOS HUMANOS (%)						
Finalidade: Oferecer treinamentos e desenvolvimento aos servidores.						
Abrangência: MUNICIPAL						
Fonte: T04						
Data de Apuração: 25/08/2025						
Atual	Previsto	2026	2027	2028	2029	
0	100	40	40	20	0	

CERCAMENTO DOS PRÓPRIOS MUNICIPAIS (METRO LINEAR)

Finalidade: Executar o cercamento dos próprios municipais para fins de segurança e controle.						
Abrangência: MUNICIPAL						
Fonte: T04						
Data de Apuração: 25/08/2025						
Atual	Previsto	2026	2027	2028	2029	
0	15.830	1.830	5.000	5.000	4.000	



0068 - GESTÃO DO SUS

Classificação

Tipo: FINALISTICO
Macroobjetivo: SAUDÁVEL, SOCIAL E INCLUSIVA
Público-alvo: População em geral usuária do sistema público de saúde.

Dados do Programa

Objetivo: Fortalecer a gestão estratégica do Sistema Único de Saúde no município, assegurando valorização profissional, modernização das unidades e melhoria da qualidade do atendimento.

Justificativa: O aprimoramento da gestão do SUS é fundamental para oferecer serviços de saúde mais eficientes e humanizados. Investimentos em estrutura e capacitação ampliam a resolutividade da rede municipal.

Problema: Necessidade de adequação das instalações físicas, aprimoramento dos processos operacionais e valorização dos profissionais de saúde.

ODS Vinculados

**SAÚDE E BEM-ESTAR**
Garantir o acesso à saúde de qualidade e promover o bem-estar para todos as idades.

Indicadores

ESTRUTURA ADEQUADA PARA FUNCIONAMENTO DA SECRETARIA (Percentual)					
Finalidade: Avaliar a adequação da estrutura física e organizacional para o funcionamento pleno da Secretaria Municipal de Saúde.					
Fórmula: (Setores adequados ÷ Total de setores) × 100					
Abrangência: MUNICIPAL					
Fonte: MONITORAMENTO RAG 2024					
Data de Apuração: 31/03/2025					
Atual	Previsto	2026	2027	2028	2029
75	100	100	100	100	100

Meta Financeira

Resumo por Anos:

2026 (R\$)	2027 (R\$)	2028 (R\$)	2029 (R\$)
262.600	275.000	287.800	301.400

Por Fonte de Recurso:

Fonte	2026 (R\$)	2027 (R\$)	2028 (R\$)	2029 (R\$)	Total (R\$)
Recursos não Vinculados de Impostos	228.000	239.000	250.400	262.500	979.900
Royalties até 5%	6.000	6.000	6.000	6.000	24.000
Transferências Fundo a Fundo de Recursos do SUS provenientes do	3.000	3.000	3.000	3.000	12.000

Fonte	2026 (R\$)	2027 (R\$)	2028 (R\$)	2029 (R\$)	Total (R\$)
Governo Estadual					
Transferências Fundo a Fundo de Recursos do SUS provenientes do Governo Federal - Bloco de Estruturação	1.000	1.000	1.000	1.000	4.000
Transferências Fundo a Fundo de Recursos do SUS provenientes do Governo Federal - Bloco de Manutenção	2.000	2.000	2.000	2.000	8.000
Transferências Fundo a Fundo de Recursos do SUS provenientes dos Governos Municipais	22.600	24.000	25.400	26.900	98.900
TOTAL	262.600	275.000	287.800	301.400	1.126.800

Por Vinculo:

Vinculo	2026 (R\$)	2027 (R\$)	2028 (R\$)	2029 (R\$)	Total (R\$)
PRÓPRIO	228.000	239.000	250.400	262.500	979.900
VINCULADO ESTADUAL	3.000	3.000	3.000	3.000	12.000
VINCULADO FEDERAL	31.600	33.000	34.400	35.900	134.900
TOTAL VINCULOS	262.600	275.000	287.800	301.400	1.126.800

0069 - GESTÃO DO TURISMO

Classificação

Tipo: APOIO ADMINISTRATIVO
Macroobjetivo: ECONÔMICA, EMPREENDEDORA E INOVADORA
Público-alvo: População local, visitantes, empreendedores e profissionais do setor turístico.

Dados do Programa

Objetivo: Fortalecer a governança e o desenvolvimento sustentável do turismo, ampliando a oferta de atrativos, estimulando parcerias e promovendo o turismo histórico e cultural.

Justificativa: O turismo é vetor estratégico para o desenvolvimento econômico e cultural. A adoção de modelos de gestão inovadores, com participação pública e privada, potencializa o crescimento do setor e diversifica a economia local.

Problema: Baixa articulação institucional, ausência de estratégias integradas e necessidade de modernização do órgão gestor do turismo.

ODS Vinculados

**TRABALHO DECENTE E CRESCIMENTO ECONÔMICO**
Promover crescimento econômico sustentável, inclusivo e sustentável, emprego pleno e produtivo e trabalho decente para todos.

Meta Financeira

Resumo por Anos:

2026 (R\$)	2027 (R\$)	2028 (R\$)	2029 (R\$)
35.013.100	36.772.600	38.610.600	39.540.300

Por Fonte de Recurso:

Fonte	2026 (R\$)	2027 (R\$)	2028 (R\$)	2029 (R\$)	Total (R\$)
Recursos não Vinculados de Impostos	70.000	82.500	86.000	89.500	328.000
Royalties até 5%	34.943.100	36.690.100	38.524.600	39.450.800	149.608.600
TOTAL	35.013.100	36.772.600	38.610.600	39.540.300	149.936.600

Por Vinculo:

Vinculo	2026 (R\$)	2027 (R\$)	2028 (R\$)	2029 (R\$)	Total (R\$)
PRÓPRIO	70.000	82.500	86.000	89.500	328.000
VINCULADO FEDERAL	34.943.100	36.690.100	38.524.600	39.450.800	149.608.600
TOTAL VINCULOS	35.013.100	36.772.600	38.610.600	39.540.300	149.936.600

0070 - GESTÃO DOS SERVIÇOS ADMINISTRATIVOS.

Classificação

Tipo: APOIO ADMINISTRATIVO
Macroobjetivo: MODERNIZAÇÃO DA GESTÃO
Público-alvo: Servidores públicos municipais e cidadãos usuários dos serviços administrativos.


Dados do Programa


Objetivo: Modernizar e otimizar os serviços administrativos municipais, assegurando padronização de processos, eficiência e qualidade no atendimento público.


Justificativa: A modernização administrativa melhora o desempenho institucional, reduz burocracias e assegura transparência na prestação de serviços, atendendo às necessidades da população com agilidade.

Problema: Processos administrativos desatualizados, baixa integração entre setores e lentidão no atendimento ao público.

ODS Vinculados

**EDUCAÇÃO DE QUALIDADE**
Assegurar educação inclusiva, equitativa e de qualidade, promovendo oportunidades de aprendizagem ao longo da vida.

**TRABALHO DECENTE E CRESCIMENTO ECONÔMICO**
Promover crescimento econômico sustentável, inclusivo e sustentável, emprego pleno e produtivo e trabalho decente para todos.

**INDÚSTRIA, INOVAÇÃO E INFRAESTRUTURA**
Fortalecer infraestrutura industrial, promover industrialização inclusiva e sustentável e fomentar a inovação.

Indicadores

CAPACITAÇÃO DE SERVIDORES EM GESTÃO PÚBLICA E TECNOLOGIA (PERCENTUAL)					
Finalidade: Promover formações em gestão pública e uso de sistemas.					
Fórmula: Profissionais capacitados / Profissionais ideais * 100					
Abrangência: MUNICIPAL					
Fonte: EGM					
Data de Apuração: 09/09/2025					
Atual	Previsto	2026	2027	2028	2029
2	10	15	20	25	30

IMPLANTAÇÃO DE INDICADORES DE DESEMPENHO ADMINISTRATIVOS (PERCENTUAL)					
Finalidade: Implantar indicadores e relatórios para avaliação de eficiência administrativa.					
Fórmula: (NP de indicadores existentes / NP de indicadores pretendidos) * 100					
Abrangência: MUNICIPAL					
Fonte: EGM					
Data de Apuração: 09/09/2025					
Atual	Previsto	2026	2027	2028	2029
0	10	20	30	40	50

MANUTENÇÃO DOS SERVIÇOS ADMINISTRATIVOS (Percentual)					
Finalidade: Monitorar a execução das atividades administrativas essenciais para o funcionamento da Secretaria.					
Fórmula: (Valor executado ÷ Meta prevista) × 100					
Abrangência: MUNICIPAL					
Fonte: EGM					
Data de Apuração: 09/09/2025					
Atual	Previsto	2026	2027	2028	2029
15	30	40	50	60	70

MODERNIZAÇÃO DE PROCESSOS ADMINISTRATIVOS (Unidade)					
Finalidade: Implantar sistemas digitais e automatizar fluxos administrativos para aumentar a eficiência da gestão pública.					
Fórmula: (Sistemas implantados / Sistemas planejados) × 100					
Abrangência: MUNICIPAL					
Fonte: EGM					
Data de Apuração: 09/09/2025					
Atual	Previsto	2026	2027	2028	2029
5	10	15	20	25	30

PLATAFORMA INTEGRADA DE GESTÃO IMPLANTADA (Unidade)					
Finalidade: Otimizar processos e fluxos de comunicação interna por meio da implantação de plataforma integrada de gestão.					
Fórmula: (Plataformas instaladas / Plataformas previstas) × 100					
Abrangência: MUNICIPAL					
Fonte: EGM					
Data de Apuração: 09/09/2025					
Atual	Previsto	2026	2027	2028	2029
0	1	1	1	1	1

0071 - GESTÃO DOS SERVIÇOS FUNERÁRIOS E CEMITERIAIS

Classificação

Tipo: APOIO ADMINISTRATIVO
Macroobjetivo: ORGANIZADA E FUNCIONAL
Público-alvo: População em geral, especialmente famílias em situação de vulnerabilidade social.

Dados do Programa

Objetivo: Assegurar a continuidade e a qualidade dos serviços funerários e cemitais por meio da contratação e gestão eficiente de mão de obra especializada e infraestrutura adequada.

Justificativa: A prestação de serviços funerários de forma digna e organizada é essencial para garantir respeito às famílias e eficiência administrativa. A terceirização com critérios técnicos assegura qualidade, segurança e economicidade.

Problema: Insuficiência de servidores e estrutura operacional para atendimento adequado às demandas de sepultamento e manutenção dos cemitérios públicos.



0072 - GESTÃO E GERENCIAMENTO DE UNIDADES DE CONSERVAÇÃO AMBIENTAL NO MUNICÍPIO

Classificação

Tipo:

FINALISTICO

Macroobjetivo:

AMBIENTALMENTE SUSTENTÁVEL E RESILIENTE

Público-alvo:

População em geral, pesquisadores, educadores e visitantes das áreas de conservação ambiental.

Dados do Programa

Objetivo:

Fortalecer a gestão e a infraestrutura das Unidades de Conservação, ampliando áreas protegidas e promovendo ações de preservação e educação ambiental.

Justificativa:

As Unidades de Conservação são instrumentos fundamentais para a proteção da biodiversidade e para o desenvolvimento sustentável. O investimento em gestão ambiental garante benefícios ecológicos, sociais e econômicos.

Problema:

Insuficiência de recursos e infraestrutura precária para manutenção e ampliação das Unidades de Conservação.

ODS Vinculados

CIDADES E COMUNIDADES SUSTENTÁVEIS

Tomar as cidades e os assentamentos humanos inclusivos, seguros, resilientes e sustentáveis

PARCERIAS E MEIOS DE IMPLEMENTAÇÃO

Fortalecer os meios de implementação e revitalizar a parceria global para o desenvolvimento sustentável

Indicadores

VISITANTES EM UNIDADES DE CONSERVAÇÃO (Unidade)

Finalidade:

Mensurar o número de visitantes nas Unidades de Conservação municipais, fortalecendo a gestão ambiental e o turismo ecológico.

Fórmula:

Quantidade total de visitantes no período

Abrangência:

MUNICIPAL

Fonte:

COORDENADORIA DE UNIDADES DE CONSERVAÇÃO

Data de Apuração:

22/08/2025

Atual	Previsto	2026	2027	2028	2029
6.000	8.000	6.400	7.000	7.500	8.000

Meta Financeira

Resumo por Anos:

2026 (R\$)	2027 (R\$)	2028 (R\$)	2029 (R\$)
610.000	640.500	672.200	705.900

Por Fonte de Recurso:

Fonte	2026 (R\$)	2027 (R\$)	2028 (R\$)	2029 (R\$)	Total (R\$)
CONSERVAÇÃO AMBIENTAL	90.000	94.500	99.000	104.100	387.600
Royalties até 5%	520.000	546.000	573.200	601.800	2.241.000
TOTAL	610.000	640.500	672.200	705.900	2.628.600

Por Vinculo:

Vinculo	2026 (R\$)	2027 (R\$)	2028 (R\$)	2029 (R\$)	Total (R\$)
PRÓPRIO	90.000	94.500	99.000	104.100	387.600
VINCULADO FEDERAL	520.000	546.000	573.200	601.800	2.241.000
TOTAL VINCULOS	610.000	640.500	672.200	705.900	2.628.600

0073 - GESTÃO ESTRATÉGICA

Classificação

Tipo:

FINALISTICO

Macroobjetivo:

AMBIENTALMENTE SUSTENTÁVEL E RESILIENTE

Público-alvo:

Órgãos e gestores da administração pública municipal responsáveis pelo planejamento e execução de políticas públicas.

Dados do Programa

Objetivo:

Acompanhar o planejamento, a execução e a avaliação das políticas públicas, convênios e parcerias, assegurando o cumprimento das metas e a eficiência na gestão municipal.

Justificativa:

A gestão estratégica é essencial para garantir o alinhamento entre as ações governamentais e os objetivos do planejamento municipal, promovendo eficiência, transparência e resultados mensuráveis.

Problema:

Falta de mecanismos integrados de monitoramento e avaliação das políticas públicas, ocasionando baixa coordenação e dificuldade no acompanhamento das metas.

ODS Vinculados

CIDADES E COMUNIDADES SUSTENTÁVEIS

Tomar as cidades e os assentamentos humanos inclusivos, seguros, resilientes e sustentáveis

PARCERIAS E MEIOS DE IMPLEMENTAÇÃO

Fortalecer os meios de implementação e revitalizar a parceria global para o desenvolvimento sustentável

Indicadores

RESÍDUOS COLETADOS NOS ECOPONTOS (Unidade)

Finalidade:

Mensurar a quantidade de resíduos coletados com potencial de reaproveitamento ou valoração socioeconômica.

Fórmula:

Quantidade total de resíduos coletados

Abrangência:

MUNICIPAL

Fonte:

HTTPS://WWW.MACAÉ.RJ.GOV.BR/SEMA/CONTEUDO/TITULO/PROGRAMAS-MUNICIPAIS-DE-COLETA-E-DESTINACAO-DE-RESI

Data de Apuração:

22/08/2025

Atual	Previsto	2026	2027	2028	2029
2.340	3.000	2.500	2.650	2.850	3.000

Meta Financeira

Resumo por Anos:

2026 (R\$)	2027 (R\$)	2028 (R\$)	2029 (R\$)
163.261.800	179.290.000	188.751.450	182.051.688

Por Fonte de Recurso:

Fonte	2026 (R\$)	2027 (R\$)	2028 (R\$)	2029 (R\$)	Total (R\$)
CONSERVAÇÃO AMBIENTAL	90.000	94.500	99.000	104.000	387.500
Recursos não Vinculados de Impostos	75.500.000	79.275.000	83.238.750	87.400.688	325.414.438
Royalties até 5%	43.200.000	52.710.000	55.345.400	44.479.400	195.734.800

0074 - GESTÃO INTEGRADA DE RESÍDUOS

Classificação

Tipo:

FINALISTICO

Macroobjetivo:

AMBIENTALMENTE SUSTENTÁVEL E RESILIENTE

Público-alvo:

População em geral, empresas, cooperativas de reciclagem e instituições públicas e privadas.

Dados do Programa

Objetivo:

Consolidar um sistema integrado de gestão de resíduos sólidos, promovendo a redução da geração, a reciclagem, o reaproveitamento e a destinação ambientalmente adequada, com enfoque na economia circular.

Justificativa:

A gestão sustentável dos resíduos é fundamental para a saúde pública, a proteção ambiental e a eficiência urbana. A implementação de políticas de logística reversa e educação ambiental contribui para a sustentabilidade e o desenvolvimento econômico local.

Problema:

Aumento da geração de resíduos, descarte inadequado e carência de infraestrutura para coleta seletiva, tratamento e reaproveitamento dos materiais.

ODS Vinculados

CIDADES E COMUNIDADES SUSTENTÁVEIS

Tomar as cidades e os assentamentos humanos inclusivos, seguros, resilientes e sustentáveis

PARCERIAS E MEIOS DE IMPLEMENTAÇÃO

Fortalecer os meios de implementação e revitalizar a parceria global para o desenvolvimento sustentável

Indicadores

RESÍDUOS COLETADOS NOS ECOPONTOS (Unidade)

Finalidade:

Mensurar a quantidade de resíduos coletados com potencial de reaproveitamento ou valoração socioeconômica.

Fórmula:

Quantidade total de resíduos coletados

Abrangência:

MUNICIPAL

Fonte:

HTTPS://WWW.MACAÉ.RJ.GOV.BR/SEMA/CONTEUDO/TITULO/PROGRAMAS-MUNICIPAIS-DE-COLETA-E-DESTINACAO-DE-RESI

Data de Apuração:

22/08/2025

Atual	Previsto	2026	2027	2028	2029
2.340	3.000	2.500	2.650	2.850	3.000

Meta Financeira

Resumo por Anos:

2026 (R\$)	2027 (R\$)	2028 (R\$)	2029 (R\$)
163.261.800	179.290.000	188.751.450	182.051.688

Por Fonte de Recurso:

Fonte	2026 (R\$)	2027 (R\$)	2028 (R\$)	2029 (R\$)	Total (R\$)
CONSERVAÇÃO AMBIENTAL	90.000	94.500	99.000	104.000	387.500
Recursos não Vinculados de Impostos	75.500.000	79.275.000	83.238.750	87.400.688	325.414.438
Royalties até 5%	43.200.000	52.710.000	55.345.400	44.479.400	195.734.800

0075 - GESTÃO MUNICIPAL DO TRANSPORTE PÚBLICO

Classificação

Tipo:

FINALISTICO

Macroobjetivo:

ORGANIZADA E FUNCIONAL

Público-alvo:

Usuários do transporte público municipal.

Dados do Programa

Objetivo:

Aprimorar o sistema de transporte público municipal, promovendo eficiência, conforto e integração modal, assegurando mobilidade urbana sustentável.

Justificativa:

A modernização do transporte público contribui para a qualidade de vida, reduz o trânsito e promove sustentabilidade urbana, além de garantir o direito de ir e vir da população.

Problema:

Dificuldades operacionais e estruturais no sistema de transporte e carência de infraestrutura adequada para integração e conforto dos usuários.

ODS Vinculados

CIDADES E COMUNIDADES SUSTENTÁVEIS

Tomar as cidades e os assentamentos humanos inclusivos, seguros, resilientes e sustentáveis

Indicadores

ÍNDICE DE QUALIDADE DO TRANSPORTE PÚBLICO (SIX SIGMA) (Percentual)

Finalidade:

Aplicar metodologia Six Sigma para identificar falhas e aprimorar a qualidade do transporte público coletivo municipal.

Fórmula:

(Número total de defeitos / Número total de oportunidades) x 1.000.000

Abrangência:

MUNICIPAL

Fonte:

ROYALTIES

Data de Apuração:

25/08/2025

Atual	Previsto	2026	2027	2028	2029
0	3	5	4	3	3

Meta Financeira

Resumo por Anos:

2026 (R\$)	2027 (R\$)	2028 (R\$)	2029 (R\$)
136.625.900	144.050.700	151.846.600	156.428.650

Por Fonte de Recurso:

Fonte	2026 (R\$)	2027 (R\$)	2028 (R\$)	2029 (R\$)	Total (R\$)
Recursos não Vinculados de Impostos	51.000.000	53.500.000	56.125.000	58.881.250	219.506.250
Recursos Vinculados ao Trânsito	50.000	50.000	50.000	50.000	200.000
Royalties até 5%	43.080.000	45.580.000	48.204.900	47.961.200	184.826.100

Por Vinculo:

Vinculo	2026 (R\$)	2027 (R\$)	2028 (R\$)	2029 (R\$)	Total (R\$)
PRÓPRIO	51.050.000	53.550.000	56.175.000	58.931.250	219.706.250
VINCULADO FEDERAL	85.575.900	90.500.700	95.671.600	97.497.400	369.245.600
TOTAL VINCULOS	136.625.900	144.050.700	151.846.600	156.428.650	588.951.850

0076 - HABITAR LEGAL

Classificação

Tipo:

FINALISTICO

Macroobjetivo:

SAUDÁVEL, SOCIAL E INCLUSIVA

Público-alvo:

Famílias de baixa renda residentes em áreas irregulares ou de risco ambiental.

Dados do Programa

Objetivo:

Executar ações de reassentamento e regularização fundiária, promovendo o direito à moradia digna e segura para famílias em áreas de risco ou ocupações irregulares.

Justificativa:

A política habitacional é essencial para a redução das desigualdades sociais e a promoção da dignidade humana. O reassentamento e a regularização fundiária previnem desastres e fortalecem a segurança habitacional.

Problema:

Existência de famílias residindo em áreas de risco geológico e ambiental, sem acesso a moradia regularizada e infraestrutura adequada.

ODS Vinculados

CIDADES E COMUNIDADES SUSTENTÁVEIS

Tomar as cidades e os assentamentos humanos inclusivos, seguros, resilientes e sustentáveis

Indicadores

ATUALIZAÇÃO DO PLANO LOCAL DE HABITAÇÃO E INTERESSE SOCIAL (%)

Finalidade:

Acompanhar a atualização do Plano Local de Habitação de Interesse Social.

Abrangência:

MUNICIPAL

Fonte:

SECRETARIA EXECUTIVA DE HABITAÇÃO

Data de Apuração:

19/08/2025

Atual	Previsto	2026	2027	2028	2029
0	100	25	25	25	25

Meta Financeira

Resumo por Anos:

2026 (R\$)	2027 (R\$)	2028 (R\$)	2029 (R\$)
163.261.800	179.290.000	188.751.450	182.051.688

Por Fonte de Recurso:

Fonte	2026 (R\$)	2027 (R\$)	2028 (R\$)	2029 (R\$)	Total (R\$)
CONSERVAÇÃO AMBIENTAL	90.000	94.500	99.000	104.000	387.500
Recursos não Vinculados de Impostos	75.500.000	79.275.000	83.238.750	87.400.688	325.414.438
Royalties até 5%	43.200.000	52.710.000	55.345.400	44.479.400	195.734.800

2026 (R\$)		2027 (R\$)		2028 (R\$)		2029 (R\$)	
9.735.400		15.121.800		16.053.700		17.038.000	
Por Fonte de Recurso:							
Fonte	2026 (R\$)	2027 (R\$)	2028 (R\$)	2029 (R\$)	Total (R\$)		
Outras Transferências de Convênios ou Instrumentos Congêneres da União	305.400	5.352.800	5.969.700	6.623.300	18.251.200		
Outras Transferências de Convênios ou Instrumentos Congêneres de Outras Entidades	1.065.000	1.065.000	1.065.000	1.065.000	4.260.000		
Royalties até 5%	8.365.000	8.704.000	9.019.000	9.349.700	35.437.700		
TOTAL	9.735.400	15.121.800	16.053.700	17.038.000	57.948.900		
Por Vínculo:							
Vínculo	2026 (R\$)	2027 (R\$)	2028 (R\$)	2029 (R\$)	Total (R\$)		
OUTROS	1.065.000	1.065.000	1.065.000	1.065.000	4.260.000		
VINCULADO FEDERAL	8.670.400	14.056.800	14.988.700	15.973.000	53.688.900		
TOTAL VÍNCULOS	9.735.400	15.121.800	16.053.700	17.038.000	57.948.900		

0077 - ILUMINAÇÃO PÚBLICA

Classificação

Tipo: FINALISTICO

Macroobjetivo: ORGANIZADA E FUNCIONAL

Público-alvo: População em geral, especialmente moradores de áreas com deficiência na cobertura luminosa.


Dados do Programa


Objetivo: Manter e ampliar a rede de iluminação pública, garantindo cobertura eficiente e segura em todas as áreas urbanas, com foco em sustentabilidade e eficiência energética.

Justificativa: A iluminação pública é elemento essencial para segurança, mobilidade e valorização dos espaços urbanos. A manutenção contínua reduz falhas e melhora a percepção de segurança da população.

Problema: Ocorrência de falhas recorrentes na rede de iluminação, como lâmpadas queimadas e trechos sem cobertura luminosa, afetando a segurança e o bem-estar dos cidadãos.

ODS Vinculados

 **ENERGIA LIMPA E ACESSÍVEL**
Assegurar acesso confiável, sustentável, moderno e a preço acessível à energia

 **CIDADES E COMUNIDADES SUSTENTÁVEIS**
Tornar as cidades e os assentamentos humanos inclusivos, seguros, resilientes e sustentáveis

PERCENTUAL DE PONTOS DE ILUMINAÇÃO PÚBLICA FUNCIONANDO (PERCENTUAL)						
Finalidade: Monitorar a qualidade e eficiência da manutenção da rede de iluminação pública, apoiar a gestão urbana e promover a segurança.						
Fórmula: (Total de pontos de iluminação em funcionamento / Total de pontos instalados) x 100						
Abrangência: MUNICIPAL						
Fonte: ARQUIVOS DA SESP						
Data de Apuração: 10/09/2025						
Atual	Previsto	2026	2027	2028	2029	
20	99	40	50	60	99	

Meta Financeira				
Resumo por Anos:				
2026 (R\$)	2027 (R\$)	2028 (R\$)	2029 (R\$)	
63.690.700	66.731.900	70.217.300	73.869.450	

Por Fonte de Recurso:					
Fonte	2026 (R\$)	2027 (R\$)	2028 (R\$)	2029 (R\$)	Total (R\$)
Recursos da Contribuição para o Custeio do Serviço de Iluminação Pública - COSIP	12.190.700	12.931.900	13.702.300	14.518.700	53.343.600
Recursos não Vinculados de Impostos	5.500.000	5.500.000	5.800.000	6.100.000	22.900.000
Fonte	2026 (R\$)	2027 (R\$)	2028 (R\$)	2029 (R\$)	Total (R\$)
Royalties até 5%	46.000.000	48.300.000	50.715.000	53.250.750	198.265.750
TOTAL	63.690.700	66.731.900	70.217.300	73.869.450	274.509.350
Por Vínculo:					
Vínculo	2026 (R\$)	2027 (R\$)	2028 (R\$)	2029 (R\$)	Total (R\$)
PRÓPRIO	17.690.700	18.431.900	19.502.300	20.618.700	76.243.600
VINCULADO FEDERAL	46.000.000	48.300.000	50.715.000	53.250.750	198.265.750
TOTAL VÍNCULOS	63.690.700	66.731.900	70.217.300	73.869.450	274.509.350

0078 - IMPACTA MACAÉ

Classificação

Tipo: FINALISTICO

Macroobjetivo: ECONÔMICA, EMPREENDEDORA E INOVADORA

Público-alvo: Organizações sociais, cooperativas, movimentos sociais e empreendimentos de impacto social do município.

Dados do Programa

Objetivo: Fortalecer o ecossistema de impacto social de Macaé por meio da incubação, capacitação e aceleração de organizações sociais, cooperativas e movimentos comunitários, promovendo autonomia, sustentabilidade e aptidão para participação em editais e parcerias públicas e privadas.

Justificativa: A qualificação das organizações sociais é fundamental para o fortalecimento do terceiro setor e para a consolidação de parcerias eficazes com o poder público e a iniciativa privada. A capacitação em gestão, captação de recursos e sustentabilidade financeira reduz a dependência orçamentária e potencializa resultados sociais e econômicos.

Problema: Baixo nível de qualificação e gestão nas organizações sociais e cooperativas locais, limitando sua capacidade de captar recursos, executar projetos e firmar parcerias estratégicas.

ODS Vinculados

 ERRADICAÇÃO DA POBREZA Acabar com a pobreza em todas as suas formas, em todos os lugares	 FOME ZERO E AGRICULTURA SUSTENTÁVEL Erradicar a fome, alcançar a segurança alimentar, melhorar a nutrição e promover a agricultura sustentável
 EDUCAÇÃO DE QUALIDADE Assegurar educação inclusiva, equitativa e de qualidade, promovendo oportunidades de aprendizagem ao longo da vida	 TRABALHO DECENTE E CRESCIMENTO ECONÔMICO Promover crescimento econômico sustentável, inclusivo e sustentável, emprego pleno e produtivo e trabalho decente para todos
 REDUÇÃO DAS DESIGUALDADES Reduzir as desigualdades dentro dos países e entre eles	 CIDADES E COMUNIDADES SUSTENTÁVEIS Tornar as cidades e os assentamentos humanos inclusivos, seguros, resilientes e sustentáveis
 CONSUMO E PRODUÇÃO RESPONSÁVEIS Garantir padrões de consumo e de produção sustentáveis	 PAZ, JUSTIÇA E INSTITUIÇÕES EFICAZES Promover sociedades pacíficas e inclusivas, proporcionar acesso à justiça para todos e construir instituições eficazes, responsáveis e inclusivas
 PARCERIAS E MEIOS DE IMPLEMENTAÇÃO Fortalecer os meios de implementação e revitalizar a parceria global para o desenvolvimento sustentável	 IGUALDADE ÉTNICO-RACIAL Combater as raízes estruturais e à discriminação, assegurando que todas as pessoas, independentemente da sua origem étnica, tenham as mesmas oportunidades.

Indicadores

NÚMERO DE COOPERATIVAS E ORGANIZAÇÕES SOCIAIS INCUBADAS (UNIDADE)						
Finalidade: Mensurar cooperativas e organizações atendidas pela incubadora.						
Fórmula: somatório de cooperativas e organizações						
Abrangência: MUNICIPAL						
Fonte: BASEADO NA QUANTIDADE ATUAL DE COOPERATIVAS E ORGANIZAÇÕES SOCIAIS EM ATIVIDADE NO MUNICÍPIO						
Data de Apuração: 10/09/2025						
Atual	Previsto	2026	2027	2028	2029	
0	10	12	14	16	18	

0079 - INFORMAÇÃO E INTELIGÊNCIA EM SEGURANÇA PÚBLICA

Classificação

Tipo: FINALISTICO

Macroobjetivo: SEGURA, INTEGRADA E INTELIGENTE

Público-alvo: Gestores e agentes de segurança pública, além da população em geral, beneficiada com maior eficiência e prevenção nas ações de segurança.

Dados do Programa

Objetivo: Produzir conhecimento estratégico e inteligência aplicada para subsidiar o planejamento e a execução de políticas de segurança pública integradas, preventivas e baseadas em evidências.

Justificativa: A segurança pública moderna requer ações fundamentadas em dados e análises preditivas. A criação de uma estrutura de inteligência fortalece o planejamento operacional, otimiza recursos e contribui para a prevenção e redução da criminalidade.

Problema: Ausência de sistema estruturado de coleta, análise e compartilhamento de informações estratégicas entre os órgãos de segurança, resultando em ações reativas e fragmentadas.

ODS Vinculados

 **PAZ, JUSTIÇA E INSTITUIÇÕES EFICAZES**
Promover sociedades pacíficas e inclusivas, proporcionar acesso à justiça para todos e construir instituições eficazes, responsáveis e inclusivas

REDUÇÃO DA TAXA DE CRIMINALIDADE (PERCENTUAL)						
Finalidade: Medir a efetividade das ações de inteligência e prevenção criminal na redução de crimes violentos ou patrimoniais.						
Fórmula: [(Taxa do ano anterior – Taxa do ano atual) / Taxa do ano anterior] x 100						
Abrangência: MUNICIPAL						
Fonte: MACAÉ.RJ.GOV.BR/MIDIA/CONTEUDO/ARQUIVOS/171226725.PDF						
Data de Apuração: 01/09/2025						
Atual	Previsto	2026	2027	2028	2029	
92	100	95	97	98	100	

SATISFAÇÃO COM A SEGURANÇA PÚBLICA (Percentual)						
Finalidade: Mensurar o nível de satisfação e confiança da população nos serviços de segurança pública, orientando políticas baseadas em evidências.						
Fórmula: (Entrevistados satisfeitos / Total de entrevistados) x 100						
Abrangência: MUNICIPAL						
Fonte: OLVIDORIA						
Data de Apuração: 01/09/2025						
Atual	Previsto	2026	2027	2028	2029	
73	100	78	83	88	93	

0080 - INFRAESTRUTURA REGIÃO SERRANA

Classificação

Tipo: FINALISTICO

Macroobjetivo: ECONÔMICA, EMPREENDEDORA E INOVADORA

Público-alvo: Moradores das comunidades serranas, produtores rurais, estudantes, turistas e trabalhadores dos serviços públicos essenciais.

Dados do Programa

Objetivo: Promover o desenvolvimento sustentável e a integração territorial da Região Serrana, ampliando e modernizando a infraestrutura urbana e rural, com foco em acessibilidade, segurança e resiliência climática.

Justificativa: A Região Serrana demanda investimentos estruturais contínuos devido às características geográficas e climáticas. A melhoria das vias, drenagem, abastecimento e contenção de encostas garante segurança, mobilidade e desenvolvimento econômico local.

Problema: Frequentes deslizamentos, danos em pontes, interrupções no abastecimento de água e precariedade das estradas rurais, agravados por chuvas intensas e falta de infraestrutura adequada.

ODS Vinculados

 ÁGUA POTÁVEL E SANEAMENTO Garantir disponibilidade e manejo sustentável da água e saneamento para todos	 INDÚSTRIA, INOVAÇÃO E INFRAESTRUTURA Construir infraestrutura resiliente, promover industrialização inclusiva e sustentável e fomentar a inovação
 CIDADES E COMUNIDADES SUSTENTÁVEIS Tornar as cidades e os assentamentos humanos inclusivos, seguros, resilientes e sustentáveis	 AÇÃO CONTRA A MUDANÇA GLOBAL DO CLIMA Tomar medidas urgentes para combater a mudança do clima e seus impactos
 VIDA TERRESTRE Proteger, restaurar e promover o uso sustentável dos ecossistemas terrestres, gerir florestas, combater a desertificação e deter a perda de biodiversidade	

MANUTENÇÕES NA REGIÃO SERRANA (NÚMERO)						
Finalidade: Monitorar eficiência das ações de manutenção.						
Fórmula: Manutenções realizadas / Manutenções planejadas * 100						
Abrangência: MUNICIPAL						
Fonte: SOLICITAÇÃO DE ATENDIMENTOS						
Data de Apuração: 05/09/2025						
Atual	Previsto	2026	2027	2028	2029	
30	90	40	45	50	80	



0081 - MACAÉ + TÉCNICA

Classificação

Tipo: FINALISTICO
Macroobjetivo: ESCOLARIZADA
Público-alvo: Jovens, adultos e trabalhadores em busca de qualificação profissional e inserção no mercado de trabalho.

Dados do Programa

Objetivo:
Expandir a oferta de cursos técnicos e tecnológicos, articulando a formação profissional às demandas do mercado de trabalho e ao desenvolvimento produtivo local.

Justificativa:
A educação profissional é vetor estratégico para o desenvolvimento socioeconômico, permitindo a formação de mão de obra qualificada, aumento da empregabilidade e fortalecimento dos setores produtivos do município.

Problema:
Escassez de profissionais qualificados em áreas estratégicas e oferta limitada de cursos técnicos e tecnológicos alinhados às vocações econômicas locais.

ODS Vinculados

**ERRADICAÇÃO DA POBREZA**
Acabar com a pobreza em todas as suas formas, em todos os lugares

**EDUCAÇÃO DE QUALIDADE**
Assegurar educação inclusiva, equitativa e de qualidade, promovendo oportunidades de aprendizagem ao longo da vida

**TRABALHO DECENTE E CRESCIMENTO ECONÔMICO**
Promover crescimento econômico sustentável, inclusivo e sustentável, emprego pleno e produtivo e trabalho decente para todos

**REDUÇÃO DAS DESIGUALDADES**
Reduzir as desigualdades dentro dos países e entre eles

Indicadores

APOIO A CENTROS DE PESQUISAS (UNIDADE)

Finalidade: Fomentar parcerias acadêmicas e científicas.
Abrangência: MUNICIPAL
Fonte: EGIM
Data de Apuração: 09/09/2025

Atual	Previsto	2026	2027	2028	2029
10	20	30	40	50	60

CRIAÇÃO DE CURSOS TÉCNICOS DE MÉDIA DURAÇÃO ALINHADOS ÀS DEMANDAS REGIONAIS (UNIDADE)

Finalidade: Criar e ampliar a oferta de cursos técnicos em setores estratégicos como energia, petróleo, saúde, tecnologia e serviços
Fórmula: novos cursos técnicos/cursos pretendidos *100
Abrangência: MUNICIPAL
Fonte: EGIM
Data de Apuração: 09/09/2025

Atual	Previsto	2026	2027	2028	2029
0	20	30	40	50	60

CURSOS TÉCNICOS ESTRATÉGICOS OFERTADOS (Unidade)

Finalidade: Ofertar cursos técnicos voltados a setores estratégicos como energia, petróleo, saúde e turismo, atendendo demandas econômicas locais.
Fórmula: (Cursos ofertados / Cursos planejados) x 100
Abrangência: MUNICIPAL
Fonte: EGIM
Data de Apuração: 09/09/2025

Atual	Previsto	2026	2027	2028	2029
0	0	0	0	0	0

ESTABELECIMENTO DE PARCERIAS COM O SETOR PRODUTIVO E INSTITUIÇÕES DE ENSINO (PERCENTUAL)

Finalidade: Estabelecer convênios com instituições de ensino, empresas privadas e órgãos públicos para ampliar a rede de qualificação.
Fórmula: número de convênios estabelecidos / número de convênios pretendidos * 100
Abrangência: MUNICIPAL
Fonte: EGIM
Data de Apuração: 09/09/2025

Atual	Previsto	2026	2027	2028	2029
65	70	75	80	85	90

LABORATÓRIOS DE PRÁTICA PROFISSIONAL INSTALADOS (Unidade)

Finalidade: Estruturar laboratórios de prática profissional em áreas estratégicas como energia, petróleo e saúde.
Fórmula: (Laboratórios instalados / Instalações planejadas) x 100
Abrangência: MUNICIPAL
Fonte: EGIM
Data de Apuração: 09/09/2025

Atual	Previsto	2026	2027	2028	2029
0	2	2	3	3	4

PROJETOS DE INOVAÇÃO E INCUBAÇÃO DE IDEIAS (Unidade)

Finalidade: Fomentar o desenvolvimento tecnológico e a inovação no município, promovendo parcerias e apoio a projetos inovadores.
Fórmula: Quantidade de parcerias e projetos apoiados no ano
Abrangência: MUNICIPAL
Fonte: EGIM
Data de Apuração: 09/09/2025

Atual	Previsto	2026	2027	2028	2029
15	20	25	30	35	40

REALIZAÇÃO DE FEIRAS E MOSTRAS TÉCNICAS (UNIDADE)

Finalidade: Ampliar o acesso da população às inovações tecnológicas.
Abrangência: MUNICIPAL
Fonte: EGIM
Data de Apuração: 09/09/2025

Atual	Previsto	2026	2027	2028	2029
60	70	80	90	100	100

Meta Financeira

Resumo por Anos:

2026 (R\$)	2027 (R\$)	2028 (R\$)	2029 (R\$)
1.033.400	979.400	1.027.600	1.078.200

Por Fonte de Recurso:

Fonte	2026 (R\$)	2027 (R\$)	2028 (R\$)	2029 (R\$)	Total (R\$)
Royalties até 5%	1.033.400	979.400	1.027.600	1.078.200	4.118.600
TOTAL	1.033.400	979.400	1.027.600	1.078.200	4.118.600

Por Vinculo:

Vinculo	2026 (R\$)	2027 (R\$)	2028 (R\$)	2029 (R\$)	Total (R\$)
VINCULADO FEDERAL	1.033.400	979.400	1.027.600	1.078.200	4.118.600
TOTAL VÍNCULOS	1.033.400	979.400	1.027.600	1.078.200	4.118.600

0082 - MACAÉ AMIGA DOS ANIMAIS

Classificação

Tipo: FINALISTICO
Macroobjetivo: AMBIENTALMENTE SUSTENTÁVEL E RESILIENTE
Público-alvo: População macaense, protetores de animais e instituições voltadas ao bem-estar animal.

Dados do Programa

Objetivo:
Promover o controle populacional, a saúde e o bem-estar dos animais, por meio de ações de esterilização, recolhimento, atendimento veterinário e implantação de hospital público veterinário.

Justificativa:
A gestão responsável da fauna urbana é fundamental para reduzir o abandono, prevenir zoonoses e garantir a convivência harmoniosa entre animais e população. O fortalecimento das políticas públicas de proteção animal reflete compromisso ético e sanitário.

Problema:
Crescimento da população de animais em situação de rua, ocorrência de acidentes e propagação de doenças devido à ausência de políticas contínuas de controle e acolhimento.

ODS Vinculados

**VIDA TERRESTRE**
Proteger, restaurar e promover o uso sustentável dos ecossistemas terrestres, gerir florestas, combater a desertificação e deter a perda de biodiversidade

**PARCERIAS E MEIOS DE IMPLEMENTAÇÃO**
Fortalecer os meios de implementação e revitalizar a parceria global para o desenvolvimento sustentável

Indicadores

ANIMAIS ATENDIDOS (UNIDADE)

Finalidade: Quantificar os animais atendidos nas unidades de saúde animal.
Abrangência: MUNICIPAL
Fonte: SECRETARIA DE PROTEÇÃO ANIMAL
Data de Apuração: 02/09/2025

Atual	Previsto	2026	2027	2028	2029
45	100	50	60	80	100

CASTRAÇÕES (UNIDADE)

Finalidade: Quantidade de animais castrados através do Programa Municipal de Castração
Abrangência: MUNICIPAL
Fonte: SECRETARIA DE PROTEÇÃO ANIMAL
Data de Apuração: 02/09/2025

Atual	Previsto	2026	2027	2028	2029
80	100	80	85	95	100

DENÚNCIAS AVERIGUADAS (Unidade)

Finalidade: Quantificar as denúncias de maus-tratos atendidas e investigadas pelos órgãos competentes.
Fórmula: Número total de denúncias averiguadas
Abrangência: MUNICIPAL
Fonte: SECRETARIA DE PROTEÇÃO ANIMAL
Data de Apuração: 02/09/2025

Atual	Previsto	2026	2027	2028	2029
60	100	65	70	80	100

DOAÇÕES DE ANIMAIS DOMÉSTICOS (Unidade)

Finalidade: Quantificar as doações de animais domésticos intermediadas pela SEPROAN, promovendo adoção responsável.
Fórmula: (Animais doados / Animais recebidos) x 100
Abrangência: MUNICIPAL
Fonte: SECRETARIA DE PROTEÇÃO ANIMAL
Data de Apuração: 02/09/2025

Atual	Previsto	2026	2027	2028	2029
60	100	65	70	85	100

Meta Financeira

Resumo por Anos:

2026 (R\$)	2027 (R\$)	2028 (R\$)	2029 (R\$)
6.626.700	6.943.898	7.286.468	7.652.117

Por Fonte de Recurso:

Fonte	2026 (R\$)	2027 (R\$)	2028 (R\$)	2029 (R\$)	Total (R\$)
Recursos não Vinculados de Impostos	396.700	416.398	437.168	459.017	1.709.283
Royalties até 5%	6.230.000	6.527.500	6.849.300	7.193.100	26.799.900
TOTAL	6.626.700	6.943.898	7.286.468	7.652.117	28.509.183

Por Vinculo:

Vinculo	2026 (R\$)	2027 (R\$)	2028 (R\$)	2029 (R\$)	Total (R\$)
PRÓPRIO	396.700	416.398	437.168	459.017	1.709.283
VINCULADO FEDERAL	6.230.000	6.527.500	6.849.300	7.193.100	26.799.900
TOTAL VÍNCULOS	6.626.700	6.943.898	7.286.468	7.652.117	28.509.183



0083 - MACAÉ ARTICULADA

Classificação

Tipo: APOIO ADMINISTRATIVO
Macroobjetivo: MODERNIZAÇÃO DA GESTÃO
Público-alvo: Órgãos da administração pública, instituições parceiras e comunidades beneficiadas pelas ações integradas.

Dados do Programa

Objetivo: Fomentar a cooperação institucional e intermunicipal, fortalecendo redes de governança compartilhada e ampliando a eficácia das políticas públicas locais e regionais.

Justificativa: A articulação entre entes públicos e organizações sociais potencializa o alcance e o impacto das políticas municipais, promovendo soluções integradas e sustentáveis para os desafios territoriais e sociais.

Problema: Fragmentação institucional e baixa cooperação entre órgãos e esferas governamentais, dificultando a implementação de ações conjuntas e intersetoriais.

ODS Vinculados

TRABALHO DECENTE E CRESCIMENTO ECONÔMICO
Promover crescimento econômico sustentável, inclusivo e sustentável, emprego pleno e produtivo e trabalho decente para todos

INDÚSTRIA, INOVAÇÃO E INFRAESTRUTURA
Construir infraestrutura resiliente, promover industrialização inclusiva e sustentável e fomentar a inovação

REDUÇÃO DAS DESIGUALDADES
Reduzir as desigualdades dentro dos países e entre eles

CIDADES E COMUNIDADES SUSTENTÁVEIS
Tornar as cidades e os assentamentos humanos inclusivos, seguros, resilientes e sustentáveis

PARCERIAS E MEIOS DE IMPLEMENTAÇÃO
Fortalecer os meios de implementação e revitalizar a parceria global para o desenvolvimento sustentável

Indicadores

NÚMEROS DE PARCERIAS FIRMADAS (UNIDADE)						
Finalidade: Realizar a ligação entre o setor privado, acadêmico e institucional com o município.						
Abrangência: FEDERAL						
Fonte: 704						
Data de Apuração: 25/08/2025						
Atual	Previsto	2026	2027	2028	2029	
0	10	2	3	3	2	

Meta Financeira

Resumo por Anos:			
2026 (R\$)	2027 (R\$)	2028 (R\$)	2029 (R\$)
30.000	31.400	33.000	34.500

Por Fonte de Recurso:

Fonte	2026 (R\$)	2027 (R\$)	2028 (R\$)	2029 (R\$)	Total (R\$)
Royalties até 5%	30.000	31.400	33.000	34.500	128.900
TOTAL	30.000	31.400	33.000	34.500	128.900

Por Vínculo:

Vínculo	2026 (R\$)	2027 (R\$)	2028 (R\$)	2029 (R\$)	Total (R\$)
VINCULADO FEDERAL	30.000	31.400	33.000	34.500	128.900
TOTAL VÍNCULOS	30.000	31.400	33.000	34.500	128.900

0084 - MACAÉ CIDADE SEGURA

Classificação

Tipo: FINALISTICO
Macroobjetivo: ORGANIZADA E FUNCIONAL
Público-alvo: População do município, órgãos de segurança pública e instituições parceiras.

Dados do Programa

Objetivo: Fortalecer a segurança pública municipal por meio da integração de tecnologias, inteligência, monitoramento urbano e ações preventivas voltadas à proteção de pessoas e patrimônios.

Justificativa: O crescimento urbano e econômico de Macaé exige a adoção de políticas modernas de segurança, baseadas em tecnologia e cooperação interinstitucional, para promover um ambiente mais seguro e acolhedor.

Problema: Crescentes índices de criminalidade, sensação de insegurança e deficiência na integração entre órgãos de segurança e sistemas de monitoramento urbano.

ODS Vinculados

PAZ, JUSTIÇA E INSTITUIÇÕES EFICAZES
Promover sociedades pacíficas e inclusivas, proporcionar acesso à justiça para todos e construir instituições eficazes, responsáveis e inclusivas

Indicadores

COBERTURA DE VIDEOMONITORAMENTO EM PONTOS CRÍTICOS (Percentual)						
Finalidade: Mensurar a proporção de pontos críticos de segurança monitorados por câmeras ativas no município.						
Fórmula: (Câmeras em funcionamento / Pontos críticos mapeados) x 100						
Abrangência: MUNICIPAL						
Fonte: MAPA DE PONTOS CRÍTICOS DA SECRETARIA DE ORDEM PÚBLICA						
Data de Apuração: 01/09/2025						
Atual	Previsto	2026	2027	2028	2029	
0	70	85	90	95	100	

NÚMEROS DE CONVÊNIOS/CONTRATOS DE REPASSE FIRMADOS (UNIDADE)						
Finalidade: Mensurar os convênios e contratos de repasse firmados no ano.						
Abrangência: FEDERAL						
Fonte: REGISTROS INTERNOS DA SECRETARIA DE ORDEM PÚBLICA.						
Data de Apuração: 01/09/2025						
Atual	Previsto	2026	2027	2028	2029	
4	5	6	7	8	10	

PATRULHAMENTOS PREVENTIVOS REALIZADOS PELA GUARDA MUNICIPAL (UNIDADE (Nº DE PATRULHAMENTOS))						
Finalidade: Acompanhar a presença preventiva da Guarda Municipal em áreas estratégicas.						
Fórmula: Total de patrulhamentos realizados no período						
Abrangência: MUNICIPAL						
Fonte: RELATÓRIO SEMESTRAL DA GUARDA MUNICIPAL DE MACAÉ, 2024						
Data de Apuração: 30/06/2024						
Atual	Previsto	2026	2027	2028	2029	
5.200	6.000	6.500	7.000	7.500	8.000	

PERCENTUAL DE REDUÇÃO DE OCORRÊNCIAS CRIMINAIS (PROEIS) (PERCENTUAL)						
Finalidade: Medir a eficácia do PROEIS na redução da criminalidade.						
Fórmula: ((Ocorrências anteriores - Ocorrências atuais) / Ocorrências anteriores) * 100						
Abrangência: MUNICIPAL						
Fonte: REGISTROS DA GUARDA MUNICIPAL E SISTEMAS INTEGRADOS (EX.: BOS, RELATÓRIOS DO OBSERVATÓRIO DE SEGURANÇA)						
Data de Apuração: 31/12/2024						
Atual	Previsto	2026	2027	2028	2029	
5	10	8	12	15	18	

REDUÇÃO DA TAXA DE CRIMINALIDADE (PERCENTUAL)						
Finalidade: Medir a efetividade das ações de inteligência e prevenção criminal na redução de crimes violentos ou patrimoniais.						
Fórmula: ((Taxa do ano anterior - Taxa do ano atual) / Taxa do ano anterior) x 100						
Abrangência: MUNICIPAL						
Fonte: RELATÓRIO ANUAL DE SEGURANÇA PÚBLICA DE MACAÉ (2024)						
Data de Apuração: 31/12/2024						
Atual	Previsto	2026	2027	2028	2029	
9	12	15	18	20	22	

TAXA DE CRIMINALIDADE TOTAL (PERCENTUAL (%) OU TAXA POR 100.000 HABITANTES)						
Finalidade: Monitorar o volume geral de ocorrências criminais e avaliar a efetividade das ações de segurança.						
Fórmula: (Nº de ocorrências criminais / População total) x 100.000						
Abrangência: MUNICIPAL						
Fonte: RELATÓRIO ANUAL DE SEGURANÇA PÚBLICA DE MACAÉ (2024) INSTITUTO DE SEGURANÇA PÚBLICA DO RJ (ISP) - D						
Data de Apuração: 31/12/2024						
Atual	Previsto	2026	2027	2028	2029	
1.800	1.650	1.500	1.400	1.300	1.200	

TAXA DE OCORRÊNCIAS CRIMINAIS (PERCENTUAL)						
Finalidade: Monitorar a evolução da criminalidade.						
Fórmula: (Ocorrências + População) x 100.000						
Abrangência: MUNICIPAL						
Fonte: RELATÓRIO ANUAL DE SEGURANÇA PÚBLICA DE MACAÉ (2024), INSTITUTO DE SEGURANÇA PÚBLICA DO RJ (ISP) - D						
Data de Apuração: 31/12/2024						
Atual	Previsto	2026	2027	2028	2029	
1.875	1.700	1.550	1.425	1.300	1.200	

TEMPO MÉDIO DE RESPOSTA A OCORRÊNCIAS (MINUTOS (MIN))						
Finalidade: Avaliar a eficiência operacional das forças de segurança no atendimento às ocorrências.						
Fórmula: (Soma do tempo de resposta + número total de ocorrências atendidas)						
Abrangência: MUNICIPAL						
Fonte: RELATÓRIO OPERACIONAL DA GUARDA MUNICIPAL DE MACAÉ (2024)						
Data de Apuração: 31/12/2024						
Atual	Previsto	2026	2027	2028	2029	
11	9	8	8	7	7	

Meta Financeira

Resumo por Anos:			
2026 (R\$)	2027 (R\$)	2028 (R\$)	2029 (R\$)
5.000.000	5.250.000	5.512.500	5.788.125

Por Fonte de Recurso:

Fonte	2026 (R\$)	2027 (R\$)	2028 (R\$)	2029 (R\$)	Total (R\$)
Royalties até 5%	5.000.000	5.250.000	5.512.500	5.788.125	21.550.625
TOTAL	5.000.000	5.250.000	5.512.500	5.788.125	21.550.625

Por Vínculo:

Vínculo	2026 (R\$)	2027 (R\$)	2028 (R\$)	2029 (R\$)	Total (R\$)
VINCULADO FEDERAL	5.000.000	5.250.000	5.512.500	5.788.125	21.550.625
TOTAL VÍNCULOS	5.000.000	5.250.000	5.512.500	5.788.125	21.550.625



0085 - MACAÉ EM MOVIMENTO: PROMOÇÃO DO ESPORTE E DO LAZER

Classificação

Tipo: FINALÍSTICO
Macroobjeto: SAUDÁVEL, SOCIAL E INCLUSIVA
Público-alvo: População em geral, com destaque para crianças, adolescentes, idosos e pessoas com deficiência.

Dados do Programa

Objetivo: Ampliar o acesso da população macaense a atividades esportivas e de lazer, democratizando o uso de equipamentos públicos e promovendo saúde, integração social e qualidade de vida.

Justificativa: O incentivo ao esporte e ao lazer é instrumento de inclusão social, prevenção de doenças e fortalecimento dos vínculos comunitários. A expansão de políticas esportivas reduz desigualdades territoriais e estimula hábitos saudáveis.

Problema: Infraestrutura esportiva insuficiente e baixa oferta de programas permanentes de lazer e atividades físicas nos bairros, limitando o acesso e a participação da comunidade.

ODS Vinculados

SAÚDE E BEM-ESTAR
Garantir o acesso à saúde de qualidade e promover o bem-estar para todas as idades

EDUCAÇÃO DE QUALIDADE
Assegurar educação inclusiva, equitativa e de qualidade, promovendo oportunidades de aprendizagem ao longo da vida

IGUALDADE DE GÊNERO
Alcançar a igualdade de gênero e empoderar todas as mulheres e meninas

CIDADES E COMUNIDADES SUSTENTÁVEIS
Tornar as cidades e os assentamentos humanos inclusivos, seguros, resilientes e sustentáveis

Indicadores

EVENTOS ESPORTIVOS REALIZADOS OU APOIADOS (Unidade)						
Finalidade: Mensurar o número de eventos esportivos promovidos ou apoiados pela gestão municipal.						
Fórmula: Quantidade de eventos realizados e/ou apoiados						
Abrangência: MUNICIPAL						
Fonte: COORDENAÇÃO						
Data de Apuração: 25/08/2025						
Atual	Previsto	2026	2027	2028	2029	
104	120	109	115	57	120	

IDOSOS ATENDIDOS EM PROJETOS ESPORTIVOS (Unidade)						
Finalidade: Mensurar a participação de idosos em ações e programas esportivos e de lazer promovidos pelo município.						
Fórmula: Número total de idosos participantes						
Abrangência: MUNICIPAL						
Fonte: COORDENAÇÃO						
Data de Apuração: 25/08/2025						
Atual	Previsto	2026	2027	2028	2029	
1.400	1.702	1.470	1.544	1.621	1.702	

JOVENS ATENDIDOS EM PROJETOS ESPORTIVOS (Unidade)						
Finalidade: Avaliar o número de jovens participantes de ações e projetos esportivos e paradesportivos promovidos pelo município.						
Fórmula: Total de jovens beneficiados						
Abrangência: MUNICIPAL						
Fonte: COORDENAÇÃO						
Data de Apuração: 25/08/2025						
Atual	Previsto	2026	2027	2028	2029	
200	243	210	221	232	243	

NÚMERO DE BAIRROS ATENDIDOS COM PROJETOS ESPORTIVOS (UNIDADE)						
Finalidade: Mensurar os bairros atendidos com programas e ações esportivas/paradesportivas.						
Abrangência: MUNICIPAL						
Fonte: COORDENAÇÃO						
Data de Apuração: 25/08/2025						
Atual	Previsto	2026	2027	2028	2029	
24	29	25	26	28	29	

NÚMERO DE CRIANÇAS ATENDIDAS NOS PROJETOS ESPORTIVOS (UNIDADE)						
Finalidade: Avaliar a participação de crianças em programas esportivos.						
Abrangência: MUNICIPAL						
Fonte: COORDENAÇÃO						
Data de Apuração: 25/08/2025						
Atual	Previsto	2026	2027	2028	2029	
750	912	788	827	868	912	

NÚMERO DE MULHERES ATENDIDAS NOS PROJETOS ESPORTIVOS (UNIDADE)						
Finalidade: Avaliar o número de mulheres atendidas em projetos esportivos/paradesportivos, alinhado ao ODS 5.						
Abrangência: MUNICIPAL						
Fonte: COORDENAÇÃO						
Data de Apuração: 25/08/2025						
Atual	Previsto	2026	2027	2028	2029	
1.600	1.853	1.680	1.784	1.808	1.853	

NÚMERO DE VAGAS OFERECIDAS NOS POLOS ESPORTIVOS (UNIDADE)						
Finalidade: Quantificar vagas ofertadas nos polos esportivos do município.						
Abrangência: MUNICIPAL						
Fonte: COORDENAÇÃO						
Data de Apuração: 25/08/2025						
Atual	Previsto	2026	2027	2028	2029	
4.106	4.991	4.311	4.527	4.753	4.991	

PERCENTUAL DE PARTICIPAÇÃO FEMININA NOS PROJETOS ESPORTIVOS (PERCENTUAL)						
Finalidade: Avaliar o percentual de mulheres atendidas nos projetos esportivos.						
Abrangência: MUNICIPAL						
Fonte: COORDENAÇÃO						
Data de Apuração: 01/09/2025						
Atual	Previsto	2026	2027	2028	2029	
39	54	44	49	52	54	

PESSOAS ATENDIDAS EM PROJETOS ESPORTIVOS (Unidade)						
Finalidade: Avaliar o alcance dos programas esportivos e paradesportivos realizados no município.						
Fórmula: Número total de pessoas atendidas						
Abrangência: MUNICIPAL						
Fonte: COORDENAÇÃO						
Data de Apuração: 25/08/2025						
Atual	Previsto	2026	2027	2028	2029	
6.170	7.500	6.479	6.802	7.143	7.500	

PROJETOS ESPORTIVOS EXECUTADOS (Unidade)						
Finalidade: Mensurar a quantidade de projetos esportivos e paradesportivos executados durante o ano.						
Fórmula: Número de projetos realizados						
Abrangência: MUNICIPAL						
Fonte: COORDENAÇÃO						
Data de Apuração: 25/08/2025						
Atual	Previsto	2026	2027	2028	2029	
11	16	12	13	15	16	

Meta Financeira

Resumo por Anos:				
2026 (R\$)	2027 (R\$)	2028 (R\$)	2029 (R\$)	
2.952.000	3.099.600	3.254.580	3.417.234	

Por Fonte de Recurso:					
Fonte	2026 (R\$)	2027 (R\$)	2028 (R\$)	2029 (R\$)	Total (R\$)
Royalties até 5%	2.952.000	3.099.600	3.254.580	3.417.234	12.723.414
TOTAL	2.952.000	3.099.600	3.254.580	3.417.234	12.723.414

Por Vínculo:					
Vínculo	2026 (R\$)	2027 (R\$)	2028 (R\$)	2029 (R\$)	Total (R\$)
VINCULADO FEDERAL	2.952.000	3.099.600	3.254.580	3.417.234	12.723.414
TOTAL VÍNCULOS	2.952.000	3.099.600	3.254.580	3.417.234	12.723.414

0086 - MACAÉ FUTURO + VERDE

Classificação

Tipo: FINALÍSTICO
Macroobjeto: AMBIENTALMENTE SUSTENTÁVEL E RESILIENTE
Público-alvo: População em geral, especialmente comunidades localizadas em áreas urbanas e rurais vulneráveis a impactos ambientais.

Dados do Programa

Objetivo: Promover a preservação e recuperação ambiental do território macaense, com foco na arborização urbana, reflorestamento e restauração de ecossistemas sensíveis.

Justificativa: A ampliação das áreas verdes e a recuperação ambiental são medidas essenciais para enfrentar as mudanças climáticas, reduzir enchentes e melhorar a qualidade de vida urbana e rural.

Problema: Degradação ambiental decorrente do desmatamento, da urbanização desordenada e da ausência de políticas contínuas de arborização e manejo sustentável.

ODS Vinculados

CIDADES E COMUNIDADES SUSTENTÁVEIS
Tornar as cidades e os assentamentos humanos inclusivos, seguros, resilientes e sustentáveis

PARCERIAS E MEIOS DE IMPLEMENTAÇÃO
Fortalecer os meios de implementação e revitalizar a parceria global para o desenvolvimento sustentável

Indicadores

PERCENTUAL DE ÁREAS RECUPERADAS (PERCENTUAL)						
Finalidade: Mensurar as áreas de preservação, conservação e ampliação para manutenção da biodiversidade e serviços ecossistêmicos.						
Fórmula: (Valor obtido / 100) x 100						
Abrangência: MUNICIPAL						
Fonte: RANKING CLIPMAPBICIMAS						
Data de Apuração: 22/08/2025						
Atual	Previsto	2026	2027	2028	2029	
43	45	43	44	44	45	

Meta Financeira

Resumo por Anos:				
2026 (R\$)	2027 (R\$)	2028 (R\$)	2029 (R\$)	
1.190.000	1.265.200	1.327.300	1.392.800	

Por Fonte de Recurso:					
Fonte	2026 (R\$)	2027 (R\$)	2028 (R\$)	2029 (R\$)	Total (R\$)
CONSERVAÇÃO AMBIENTAL	660.000	693.000	726.800	762.400	2.842.200
Royalties até 5%	530.000	572.200	600.500	630.400	2.333.100
TOTAL	1.190.000	1.265.200	1.327.300	1.392.800	5.175.300

Por Vínculo:					
Vínculo	2026 (R\$)	2027 (R\$)	2028 (R\$)	2029 (R\$)	Total (R\$)
PRÓPRIO	660.000	693.000	726.800	762.400	2.842.200
VINCULADO FEDERAL	530.000	572.200	600.500	630.400	2.333.100
TOTAL VÍNCULOS	1.190.000	1.265.200	1.327.300	1.392.800	5.175.300



0087 - MACAÉ JUNTO COM VOCÊ

Classificação

Tipo: APOIO ADMINISTRATIVO
Macroobjetivo: ECONÔMICA, EMPREENDEDORA E INOVADORA
Público-alvo: População macaense, organizações sociais, empreendedores e grupos em situação de vulnerabilidade.

Dados do Programa

Objetivo: Fortalecer a participação social e a cooperação entre poder público, sociedade civil e instituições parceiras, promovendo inclusão, qualificação e desenvolvimento comunitário.

Justificativa: A articulação entre o governo e a sociedade é essencial para ampliar oportunidades sociais, educacionais e econômicas, fortalecendo o protagonismo comunitário e a coesão social.

Problema: Falta de integração institucional e ausência de canais permanentes de diálogo entre o poder público e a sociedade civil.

ODS Vinculados

ERRADICAÇÃO DA POBREZA
Acabar com a pobreza em todas as suas formas, em todos os lugares

SAÚDE E BEM-ESTAR
Garantir o acesso à saúde de qualidade e promover o bem-estar para todas as idades

IGUALDADE DE GÊNERO
Alcançar a igualdade de gênero e empoderar todas as mulheres e meninas

TRABALHO DECENTE E CRESCIMENTO ECONÔMICO
Promover crescimento econômico sustentável, inclusivo e sustentável, emprego pleno e produtivo e trabalho decente para todos

INDÚSTRIA, INOVAÇÃO E INFRAESTRUTURA
Construir infraestrutura resiliente, promover industrialização inclusiva e sustentável e fomentar a inovação

REDUÇÃO DAS DESIGUALDADES
Reduzir as desigualdades dentro dos países e entre eles

CIDADES E COMUNIDADES SUSTENTÁVEIS
Tornar as cidades e os assentamentos humanos inclusivos, seguros, resilientes e sustentáveis

CONSUMO E PRODUÇÃO RESPONSÁVEIS
Garantir padrões de consumo e de produção sustentáveis

PAZ, JUSTIÇA E INSTITUIÇÕES EFICAZES
Promover sociedades pacíficas e inclusivas, proporcionar acesso à justiça para todos e construir instituições eficazes, responsáveis e inclusivas

PARCERIAS E MEIOS DE IMPLEMENTAÇÃO
Fortalecer os meios de implementação e revitalizar a parceria global para o desenvolvimento sustentável

Indicadores

ATENDIMENTOS AOS CIDADÃOS (Unidade)						
Finalidade: Mensurar o número de atendimentos realizados aos munícipes, promovendo eficiência e acessibilidade nos serviços públicos.						
Fórmula: Número total de atendimentos registrados						
Abrangência: MUNICIPAL						
Fonte: 704						
Data de Apuração: 25/08/2025						
Atual	Previsto	2026	2027	2028	2029	
48	50	12	12	13	13	

Meta Financeira

Resumo por Anos:

2026 (R\$)	2027 (R\$)	2028 (R\$)	2029 (R\$)
250.000	262.500	275.600	289.300

Por Fonte de Recurso:

Fonte	2026 (R\$)	2027 (R\$)	2028 (R\$)	2029 (R\$)	Total (R\$)
Royalties até 5%	250.000	262.500	275.600	289.300	1.077.400
TOTAL	250.000	262.500	275.600	289.300	1.077.400

Por Vinculo:

Vinculo	2026 (R\$)	2027 (R\$)	2028 (R\$)	2029 (R\$)	Total (R\$)
VINCULADO FEDERAL	250.000	262.500	275.600	289.300	1.077.400
TOTAL VÍNCULOS	250.000	262.500	275.600	289.300	1.077.400

0088 - MACAÉ LIMPA E SAUDÁVEL

Classificação

Tipo: FINALISTICO
Macroobjetivo: ORGANIZADA E FUNCIONAL
Público-alvo: Toda a população urbana do município, especialmente em áreas com maior geração de resíduos.

Dados do Programa

Objetivo: Garantir a coleta regular e a destinação ambientalmente adequada dos resíduos sólidos urbanos, assegurando eficiência, sustentabilidade e saúde pública.

Justificativa: A gestão eficiente dos resíduos sólidos é fundamental para o cumprimento da Política Nacional de Saneamento Básico. A contratação de empresas especializadas assegura limpeza urbana, preservação ambiental e prevenção de doenças, contribuindo para a qualidade de vida da população.

Problema: A coleta irregular e a destinação inadequada de resíduos geram impactos ambientais, riscos sanitários e comprometem a imagem e o bem-estar da cidade.

ODS Vinculados

CIDADES E COMUNIDADES SUSTENTÁVEIS
Tornar as cidades e os assentamentos humanos inclusivos, seguros, resilientes e sustentáveis

CONSUMO E PRODUÇÃO RESPONSÁVEIS
Garantir padrões de consumo e de produção sustentáveis

Indicadores

NÚMERO DE AÇÕES DE LIMPEZA URBANA REALIZADAS POR MÊS (UNIDADE)						
Finalidade: Avaliar a efetividade, cobertura e planejamento da limpeza urbana no município.						
Fórmula: Somatório de ações de limpeza registradas no mês						
Abrangência: MUNICIPAL						
Fonte: ARQUIVOS DA SESP						
Data de Apuração: 10/09/2025						
Atual	Previsto	2026	2027	2028	2029	
120	600	350	400	500	600	

0089 - MACAÉ MELHOR

Classificação

Tipo: FINALISTICO
Macroobjetivo: SAUDÁVEL, SOCIAL E INCLUSIVA
Público-alvo: População de baixa renda residente em Zonas Especiais de Interesse Social (ZEIS) e assentamentos subnormais.

Dados do Programa

Objetivo: Promover a requalificação urbana, ambiental e habitacional de assentamentos precários, integrando-os à cidade formal e ampliando o acesso à infraestrutura básica.

Justificativa: A urbanização de áreas de interesse social é instrumento essencial de inclusão e justiça urbana. A intervenção pública reduz riscos ambientais, promove regularização fundiária e garante condições dignas de moradia e convivência.

Problema: Falta de infraestrutura básica, irregularidades urbanísticas e ambientais que comprometem a segurança e a integração dos assentamentos ao tecido urbano.

ODS Vinculados

SAÚDE E BEM-ESTAR
Garantir o acesso à saúde de qualidade e promover o bem-estar para todas as idades

CIDADES E COMUNIDADES SUSTENTÁVEIS
Tornar as cidades e os assentamentos humanos inclusivos, seguros, resilientes e sustentáveis

Indicadores

CADASTRAMENTO DE DOMICÍLIOS EM ASSENTAMENTOS PRECÁRIOS (Unidade)						
Finalidade: Realizar o cadastramento socioeconômico de famílias e unidades habitacionais localizadas em assentamentos precários.						
Fórmula: Número total de domicílios cadastrados						
Abrangência: MUNICIPAL						
Fonte: FUNDO MUNICIPAL DE HABITAÇÃO E INTERESSE SOCIAL						
Data de Apuração: 19/08/2025						
Atual	Previsto	2026	2027	2028	2029	
4	13	6	6	7	7	

PROGRAMAS HABITACIONAIS IMPLEMENTADOS (Unidade)

Finalidade: Executar ações voltadas à regularização fundiária e à legalização de áreas urbanas, assegurando o direito à moradia.						
Fórmula: Número total de programas habitacionais implantados						
Abrangência: MUNICIPAL						
Fonte: FUNDO MUNICIPAL DE HABITAÇÃO E INTERESSE SOCIAL						
Data de Apuração: 19/08/2025						
Atual	Previsto	2026	2027	2028	2029	
2	10	4	2	2	2	

Meta Financeira

Resumo por Anos:

2026 (R\$)	2027 (R\$)	2028 (R\$)	2029 (R\$)
7.000	7.000	7.000	7.000

Por Fonte de Recurso:

Fonte	2026 (R\$)	2027 (R\$)	2028 (R\$)	2029 (R\$)	Total (R\$)
Royalties até 5%	7.000	7.000	7.000	7.000	28.000
TOTAL	7.000	7.000	7.000	7.000	28.000

Por Vinculo:

Vinculo	2026 (R\$)	2027 (R\$)	2028 (R\$)	2029 (R\$)	Total (R\$)
VINCULADO FEDERAL	7.000	7.000	7.000	7.000	28.000
TOTAL VÍNCULOS	7.000	7.000	7.000	7.000	28.000

0090 - MACAÉ METRÓPOLE

Classificação

Tipo: APOIO ADMINISTRATIVO
Macroobjetivo: ECONÔMICA, EMPREENDEDORA E INOVADORA
Público-alvo: Entes públicos federais e estaduais, instituições financeiras e setores produtivos parceiros.

Dados do Programa

Objetivo: Fortalecer a capacidade de captação de recursos estaduais e federais, promover a atração de investimentos e otimizar a arrecadação municipal para viabilizar novos projetos e políticas públicas.

Justificativa: A diversificação das fontes de receita e a eficiência na gestão fiscal são fundamentais para a sustentabilidade financeira do município. A busca ativa de parcerias e financiamentos amplia o potencial de investimento e reduz a dependência de royalties do petróleo.

Problema: Alta dependência das receitas provenientes do petróleo e necessidade de ampliação das fontes de financiamento para manutenção e expansão da infraestrutura pública.

ODS Vinculados

ERRADICAÇÃO DA POBREZA
Acabar com a pobreza em todas as suas formas, em todos os lugares

SAÚDE E BEM-ESTAR
Garantir o acesso à saúde de qualidade e promover o bem-estar para todas as idades

EDUCAÇÃO DE QUALIDADE
Assegurar educação inclusiva, equitativa e de qualidade, promovendo oportunidades de aprendizagem ao longo da vida

IGUALDADE DE GÊNERO
Alcançar a igualdade de gênero e empoderar todas as mulheres e meninas

ÁGUA POTÁVEL E SANEAMENTO
Garantir disponibilidade e manejo sustentável da água e saneamento para todos

REDUÇÃO DAS DESIGUALDADES
Reduzir as desigualdades dentro dos países e entre eles

CIDADES E COMUNIDADES SUSTENTÁVEIS
Tornar as cidades e os assentamentos humanos inclusivos, seguros, resilientes e sustentáveis

CONSUMO E PRODUÇÃO RESPONSÁVEIS
Garantir padrões de consumo e de produção sustentáveis

VIDA NA ÁGUA
Conservar e usar de forma sustentável os oceanos, mares e recursos marinhos

VIDA TERRESTRE
Proteger, restaurar e promover o uso sustentável dos ecossistemas terrestres, gerir florestas, combater a desertificação e deter a perda de biodiversidade

PAZ, JUSTIÇA E INSTITUIÇÕES EFICAZES
Promover sociedades pacíficas e inclusivas, proporcionar acesso à justiça para todos e construir instituições eficazes, responsáveis e inclusivas

Indicadores



NÚMEROS DE CONVÊNIOS/CONTRATOS DE REPASSE FIRMADOS (UNIDADE)						
Finalidade: Mensurar os convênios e contratos de repasse firmados no ano. Abrangência: FEDERAL Fonte: 704 Data de Apuração: 25/08/2025						
Atual	Previsto	2026	2027	2028	2029	
8	16	6	4	3	2	

Meta Financeira

Resumo por Anos:

2026 (R\$)	2027 (R\$)	2028 (R\$)	2029 (R\$)	
92.800	94.350	96.003	97.758	

Por Fonte de Recurso:

Fonte	2026 (R\$)	2027 (R\$)	2028 (R\$)	2029 (R\$)	Total (R\$)
Recursos não Vinculados de Impostos	60.900	60.900	60.900	60.900	243.600
Royalties até 5%	31.900	33.450	35.103	36.858	137.310
TOTAL	92.800	94.350	96.003	97.758	380.910

Por Vínculo:

Vínculo	2026 (R\$)	2027 (R\$)	2028 (R\$)	2029 (R\$)	Total (R\$)
PRÓPRIO	60.900	60.900	60.900	60.900	243.600
VINCULADO FEDERAL	31.900	33.450	35.103	36.858	137.310
TOTAL VINCULOS	92.800	94.350	96.003	97.758	380.910

0091 - MACAÉ RESILIENTE: EDUCAÇÃO QUE SALVA VIDAS						
Classificação						
Tipo: FINALISTICO Macroobjetivo: AMBIENTALMENTE SUSTENTÁVEL E RESILIENTE Público-alvo: Comunidades em áreas de risco, estudantes, lideranças comunitárias e agentes públicos da Defesa Civil.						
Dados do Programa						
Objetivo: Promover a educação e a conscientização comunitária para redução de riscos de desastres, fortalecendo a resiliência social e institucional frente a eventos climáticos extremos.						
Justificativa: O aumento da frequência de enchentes e ressacas exige a adoção de políticas educativas e preventivas. A capacitação da população para a autoproteção reduz vulnerabilidades, salva vidas e fortalece a cultura de prevenção no município.						
Problema: Alta vulnerabilidade das comunidades frente a desastres naturais e falta de conhecimento sobre prevenção e resposta a emergências.						
ODS Vinculados						
<div>EDUCAÇÃO DE QUALIDADE Assegurar educação inclusiva, equitativa e de qualidade, promovendo oportunidades de aprendizagem ao longo da vida</div> <div>CIDADES E COMUNIDADES SUSTENTÁVEIS Tornar as cidades e os assentamentos humanos inclusivos, seguros, resilientes e sustentáveis</div> <div>AÇÃO CONTRA A MUDANÇA GLOBAL DO CLIMA Tomar medidas urgentes para combater a mudança do clima e seus impactos</div>						
Indicadores						
AÇÕES EDUCATIVAS REALIZADAS PELA DEFESA CIVIL (Unidade)						
Finalidade: Mensurar ações educativas para redução de riscos e fortalecimento da cultura de prevenção a desastres. Fórmula: Soma de palestras, oficinas, cursos e simulados realizados Abrangência: MUNICIPAL Fonte: RELATÓRIOS DA DEFESA CIVIL DE MACAÉ – AÇÕES EDUCATIVAS 2023–2024 Data de Apuração: 01/09/2024						
Atual	Previsto	2026	2027	2028	2029	
60	200	35	40	45	50	

ÍNDICE DE SATISFAÇÃO DA POPULAÇÃO COM AS AÇÕES DA DEFESA CIVIL (PERCENTUAL)

Finalidade: Avaliar a percepção da população quanto à eficiência e qualidade das ações da Defesa Civil.
Fórmula: (Número de respostas positivas ÷ Total de entrevistados) × 100
Abrangência: MUNICIPAL
Fonte: PESQUISA DE SATISFAÇÃO – DEFESA CIVIL DE MACAÉ / SECRETARIA EXECUTIVA DE DEFESA CIVIL, 2024.
Data de Apuração: 01/07/2024

Atual	Previsto	2026	2027	2028	2029	
72	85	75	78	82	85	

NÚMERO DE PESSOAS CAPACITADAS EM EDUCAÇÃO PARA REDUÇÃO DE RISCOS (UNIDADE) (PESSOAS))						
Finalidade: Medir o alcance das ações educativas promovidas pela Defesa Civil e parceiros, voltadas à conscientização da população sobre prevenção, preparação e resposta a desastres. Fórmula: Soma do total de pessoas capacitadas em ações, oficinas, palestras e simulados registrados no período de referência Abrangência: MUNICIPAL Fonte: DEFESA CIVIL DE MACAÉ Data de Apuração: 01/09/2024						
Atual	Previsto	2026	2027	2028	2029	
5.960	35.000	6.000	7.000	8.000	8.040	

RISCO DE DESASTRES EM ÁREAS VULNERÁVEIS (Percentual)

Finalidade: Avaliar o percentual de áreas urbanas classificadas como de alto ou muito alto risco, subsidiando políticas de prevenção e mitigação.
Fórmula: (Área de risco alto e muito alto ÷ Área urbana avaliada) × 100
Abrangência: MUNICIPAL
Fonte: RELATÓRIOS TÉCNICOS DA DEFESA CIVIL DE MACAÉ – MAPEAMENTO DE RISCOS 2023–2024
Data de Apuração: 01/08/2024

Atual	Previsto	2026	2027	2028	2029	
33	20	28	25	22	20	

0092 - MACAÉ SEM TRAÇÃO ANIMAL						
Classificação						
Tipo: FINALISTICO Macroobjetivo: AMBIENTALMENTE SUSTENTÁVEL E RESILIENTE Público-alvo: População macaense, carroceiros e instituições de defesa dos animais.						
Dados do Programa						
Objetivo: Elaborar e aplicar política pública para substituição gradativa da tração animal por veículos motorizados, promovendo a proteção dos animais e a segurança urbana.						
Justificativa: A regulamentação e substituição da tração animal representam avanço ético e sanitário. A iniciativa contribui para o bem-estar animal, reduz acidentes e moderniza a mobilidade urbana.						
Problema: Uso indiscriminado de veículos de tração animal, maus-tratos aos animais e ausência de regulamentação e fiscalização adequada.						
ODS Vinculados						
<div>VIDA TERRESTRE Proteger, restaurar e promover o uso sustentável dos ecossistemas terrestres, gerir florestas, combater a desertificação e deter a perda de biodiversidade</div>						
Indicadores						
CAVALO DE LATA ADQUIRIDO (UNIDADE)						
Finalidade: Substituir veículo de tração animal por veículo alternativo. Abrangência: MUNICIPAL Fonte: SECRETARIA DE PROTEÇÃO ANIMAL Data de Apuração: 02/09/2025						
Atual	Previsto	2026	2027	2028	2029	
0	30	3	10	15	30	

Meta Financeira

Resumo por Anos:

2026 (R\$)	2027 (R\$)	2028 (R\$)	2029 (R\$)	
330.000	346.500	363.700	381.900	

Por Fonte de Recurso:

Fonte	2026 (R\$)	2027 (R\$)	2028 (R\$)	2029 (R\$)	Total (R\$)
Royalties até 5%	330.000	346.500	363.700	381.900	1.422.100
TOTAL	330.000	346.500	363.700	381.900	1.422.100

Por Vínculo:

Vínculo	2026 (R\$)	2027 (R\$)	2028 (R\$)	2029 (R\$)	Total (R\$)
VINCULADO FEDERAL	330.000	346.500	363.700	381.900	1.422.100
TOTAL VINCULOS	330.000	346.500	363.700	381.900	1.422.100

0093 - PRESERVAÇÃO DA FAUNA SILVESTRE						
Classificação						
Tipo: FINALISTICO Macroobjetivo: AMBIENTALMENTE SUSTENTÁVEL E RESILIENTE Público-alvo: Órgãos ambientais, entidades de proteção animal, estudantes e população em geral.						
Dados do Programa						
Objetivo: Proteger, recuperar e promover a conservação da fauna silvestre, com ações de resgate, reabilitação, soltura e educação ambiental.						
Justificativa: A fauna é patrimônio natural e exige políticas públicas de proteção contra o tráfico e os maus-tratos. A preservação da biodiversidade é pilar da sustentabilidade ecológica e do equilíbrio ambiental.						
Problema: Crescentes casos de tráfico e maus-tratos de animais silvestres, falta de centros adequados de acolhimento e carência de ações educativas sobre proteção da fauna.						
ODS Vinculados						
<div>VIDA TERRESTRE Proteger, restaurar e promover o uso sustentável dos ecossistemas terrestres, gerir florestas, combater a desertificação e deter a perda de biodiversidade</div>						
Indicadores						
ANIMAIS SILVESTRES ATENDIDOS (UNIDADE)						
Finalidade: Verificar o número de animais da fauna silvestre atendidos pelo município. Abrangência: MUNICIPAL Fonte: SECRETARIA DE PROTEÇÃO ANIMAL Data de Apuração: 02/09/2025						
Atual	Previsto	2026	2027	2028	2029	
40	100	40	60	80	10	



0094 - MANUTENÇÃO DO ENSINO MÉDIO

Classificação

Tipo: FINALISTICO
Macroobjetivo: ESCOLARIZADA
Público-alvo: Adolescentes, jovens, adultos e idosos residentes na região serrana.

Dados do Programa

Objetivo: Assegurar, de forma supletiva ao Estado, a oferta de Ensino Médio na região serrana, garantindo o direito à educação e o acesso equitativo à formação básica.

Justificativa: A atuação municipal complementar na oferta do Ensino Médio é medida estratégica para reduzir a evasão escolar e promover equidade territorial. A expansão do acesso educacional fortalece o desenvolvimento humano e social da região serrana.

Problema: Insuficiência de escolas estaduais e dificuldades de deslocamento que impedem o acesso de jovens e adultos à educação básica de nível médio.

ODS Vinculados

**EDUCAÇÃO DE QUALIDADE**
Assegurar educação inclusiva, equitativa e de qualidade, promovendo oportunidades de aprendizagem ao longo da vida

**REDUÇÃO DAS DESIGUALDADES**
Reduzir as desigualdades dentro dos países e entre eles

Indicadores

ALUNOS MATRICULADOS NA REDE MUNICIPAL (Alunos)						
Finalidade: Acompanhar a evolução das matrículas na rede municipal de ensino, garantindo o acesso e a permanência escolar.						
Fórmula: Número total de alunos matriculados						
Abrangência: MUNICIPAL						
Fonte: OEDU						
Data de Apuração: 26/08/2025						
Atual	Previsto	2026	2027	2028	2029	
600	700	698	700	700	700	

Meta Financeira

Resumo por Anos:

2026 (R\$)	2027 (R\$)	2028 (R\$)	2029 (R\$)
6.004.000	6.294.200	6.619.412	6.950.383

Por Fonte de Recurso:

Fonte	2026 (R\$)	2027 (R\$)	2028 (R\$)	2029 (R\$)	Total (R\$)
Recursos não Vinculados de Impostos	3.602.000	3.782.100	3.971.206	4.169.766	15.525.072
Royalties do Petróleo e Gás Natural Vinculados à Educação	2.402.000	2.512.100	2.648.206	2.780.617	10.342.923
TOTAL	6.004.000	6.294.200	6.619.412	6.950.383	25.867.995

Por Vínculo:

Vínculo	2026 (R\$)	2027 (R\$)	2028 (R\$)	2029 (R\$)	Total (R\$)
PRÓPRIO	3.602.000	3.782.100	3.971.206	4.169.766	15.525.072
VINCULADO FEDERAL	2.402.000	2.512.100	2.648.206	2.780.617	10.342.923
TOTAL VÍNCULOS	6.004.000	6.294.200	6.619.412	6.950.383	25.867.995

0095 - MANUTENÇÃO DOS CENTROS ADMINISTRATIVOS

Classificação

Tipo: APOIO ADMINISTRATIVO
Macroobjetivo: MODERNIZAÇÃO DA GESTÃO
Público-alvo: Servidores públicos, gestores e cidadãos usuários dos serviços administrativos.

Dados do Programa

Objetivo: Garantir a manutenção contínua dos Centros Administrativos municipais, assegurando o pleno funcionamento das unidades e a adequada prestação de serviços públicos.

Justificativa: A conservação dos espaços administrativos é essencial para a eficiência da gestão pública. A manutenção preventiva e corretiva dos prédios públicos preserva o patrimônio e assegura condições adequadas de trabalho e atendimento ao cidadão.

Problema: Necessidade constante de manutenção estrutural, aquisição de insumos e serviços de apoio para o funcionamento dos Centros Administrativos.

0096 - MODERNIZAÇÃO DA INFRAESTRUTURA RURAL

Classificação

Tipo: FINALISTICO
Macroobjetivo: ORGANIZADA E FUNCIONAL
Público-alvo: Moradores das comunidades rurais, agricultores familiares e usuários das vias e equipamentos públicos rurais.

Dados do Programa

Objetivo: Melhorar as condições de vida e produção no meio rural por meio da modernização de estradas vicinais, ampliação do acesso a serviços básicos e fortalecimento da infraestrutura comunitária.

Justificativa: O desenvolvimento rural sustentável requer infraestrutura adequada para o escoamento da produção, mobilidade e integração das comunidades. A modernização reduz desigualdades e fortalece a economia agrícola local.

Problema: Estradas rurais degradadas, dificuldade de transporte, baixa cobertura de serviços básicos e limitação no acesso a tecnologias e infraestrutura.

ODS Vinculados

**INDÚSTRIA, INOVAÇÃO E INFRAESTRUTURA**
Construir infraestrutura resiliente, promover industrialização inclusiva e sustentável e fomentar a inovação

Meta Financeira

Resumo por Anos:

2026 (R\$)	2027 (R\$)	2028 (R\$)	2029 (R\$)
5.450.000	5.722.478	6.008.835	6.309.361

Por Fonte de Recurso:

Fonte	2026 (R\$)	2027 (R\$)	2028 (R\$)	2029 (R\$)	Total (R\$)
Royalties até 5%	5.450.000	5.722.478	6.008.835	6.309.361	23.490.674
TOTAL	5.450.000	5.722.478	6.008.835	6.309.361	23.490.674

Por Vínculo:

Vínculo	2026 (R\$)	2027 (R\$)	2028 (R\$)	2029 (R\$)	Total (R\$)
VINCULADO FEDERAL	5.450.000	5.722.478	6.008.835	6.309.361	23.490.674
TOTAL VÍNCULOS	5.450.000	5.722.478	6.008.835	6.309.361	23.490.674

0097 - MODERNIZAÇÃO DA INFRAESTRUTURA URBANA

Classificação

Tipo: FINALISTICO
Macroobjetivo: ORGANIZADA E FUNCIONAL
Público-alvo: População residente em áreas urbanas, incluindo pedestres, ciclistas, motoristas e usuários do transporte público.

Dados do Programa

Objetivo: Promover a modernização e ampliação da infraestrutura urbana, priorizando pavimentação, saneamento, acessibilidade e mobilidade sustentável.

Justificativa: A infraestrutura urbana de qualidade é essencial para o bem-estar, a segurança e o crescimento econômico. Investir em vias, drenagem e iluminação pública fortalece a mobilidade e reduz desigualdades territoriais.

Problema: Infraestrutura defasada, com vias danificadas, drenagem insuficiente e ausência de acessibilidade universal e iluminação adequada.

ODS Vinculados

**INDÚSTRIA, INOVAÇÃO E INFRAESTRUTURA**
Construir infraestrutura resiliente, promover industrialização inclusiva e sustentável e fomentar a inovação

Indicadores

CRESCIMENTO DE LOGRADOUROS URBANIZADOS (Percentual)						
Finalidade: Mensurar a expansão e melhoria das áreas urbanizadas do município, com base em cadastro e monitoramento de logradouros.						
Fórmula: (Logradouros urbanizados no ano / Logradouros total) x 100						
Abrangência: MUNICIPAL						
Fonte: SETORES DE PROJETO BÁSICO E FISCALIZAÇÃO DA SECRETARIA DE OBRAS						
Data de Apuração: 31/12/2028						
Atual	Previsto	2026	2027	2028	2029	
0	100	25	50	75	100	

LOCALIDADES ATENDIDAS COM NOVAS PONTES (Unidade)

Finalidade: Mensurar o número de localidades beneficiadas com novas pontes, ampliando o acesso e a mobilidade em áreas rurais e urbanas.

Fórmula: Número total de localidades atendidas

Abrangência: MUNICIPAL

Fonte: SETORES DE PROJETO BÁSICO E FISCALIZAÇÃO DA SECRETARIA DE OBRAS

Data de Apuração: 31/12/2028

Atual	Previsto	2026	2027	2028	2029
50	100	65	80	95	100

Meta Financeira

Resumo por Anos:

2026 (R\$)	2027 (R\$)	2028 (R\$)	2029 (R\$)
301.155.900	309.872.241	324.816.647	331.924.736

Por Fonte de Recurso:

Fonte	2026 (R\$)	2027 (R\$)	2028 (R\$)	2029 (R\$)	Total (R\$)
Outros Recursos não Vinculados	500.000	525.000	551.275	57.824	1.634.099
Recursos não Vinculados de Impostos	146.620.100	148.251.665	155.451.382	163.025.178	613.348.325
Royalties até 5%	146.836.600	153.213.976	160.236.990	162.604.534	622.892.100
Royalties Exdente	7.000.000	7.670.300	8.353.100	6.000.000	29.023.400
Transferências da União Referentes a Cessão Ônerosa de Petróleo – Lei nº 13.885/2019	199.200	211.300	223.900	237.200	871.600
TOTAL	301.155.900	309.872.241	324.816.647	331.924.736	1.267.769.524

Por Vínculo:

Vínculo	2026 (R\$)	2027 (R\$)	2028 (R\$)	2029 (R\$)	Total (R\$)
PRÓPRIO	147.120.100	148.776.665	156.002.657	163.083.002	614.982.424
VINCULADO FEDERAL	154.035.800	161.095.576	168.813.990	168.841.734	652.787.100
TOTAL VÍNCULOS	301.155.900	309.872.241	324.816.647	331.924.736	1.267.769.524

0098 - MOEDA SOCIAL DE MACAÉ

Classificação

Tipo: FINALISTICO
Macroobjetivo: SAUDÁVEL, SOCIAL E INCLUSIVA
Público-alvo: Famílias em situação de vulnerabilidade social e pequenos comerciantes do município.

Dados do Programa

Objetivo: Implementar uma política de inclusão econômica e fortalecimento do comércio local por meio da criação da Moeda Social de Macaé, promovendo a circulação de renda e a autonomia financeira das famílias em vulnerabilidade.

Justificativa: A Moeda Social é um instrumento de desenvolvimento solidário que estimula o consumo no comércio local, amplia a inclusão financeira e contribui para a redução das desigualdades. Ao fortalecer as economias de bairro, promove o crescimento sustentável e a coesão social.

Problema: Baixo poder de compra de famílias vulneráveis e limitada circulação econômica em regiões periféricas, resultando em fragilidade social e econômica.

Meta Financeira

Resumo por Anos:

2026 (R\$)	2027 (R\$)	2028 (R\$)	2029 (R\$)
59.000.000	61.940.000	65.027.000	68.268.250

Por Fonte de Recurso:

Fonte	2026 (R\$)	2027 (R\$)	2028 (R\$)	2029 (R\$)	Total (R\$)
Recursos não Vinculados de Impostos	1.800.000	1.890.000	1.984.500	2.083.700	7.758.200
Royalties até 5%	53.200.000	55.850.000	58.632.500	61.554.050	229.236.550
Royalties Exdente	4.000.000	4.200.000	4.410.000	4.630.500	17.240.500
TOTAL	59.000.000	61.940.000	65.027.000	68.268.250	254.235.250

Por Vínculo:

Vínculo	2026 (R\$)	2027 (R\$)	2028 (R\$)	2029 (R\$)	Total (R\$)
PRÓPRIO	1.800.000	1.890.000	1.984.500	2.083.700	7.758.200
VINCULADO FEDERAL	57.200.000	60.050.000	63.042.500	66.184.550	246.477.050
TOTAL VÍNCULOS	59.000.000	61.940.000	65.027.000	68.268.250	254.235.250



0099 - MONITORA FUTURO

Classificação

Tipo:

OPERAÇÃO ESPECIAL

Macroobjetivo:

ORGANIZADA E FUNCIONAL

Público-alvo:

População macaense e visitantes, beneficiados pela organização e valorização dos espaços turísticos do município.

Dados do Programa

Objetivo:

Aprovar e implementar o Plano Municipal de Turismo, estruturando a orla e as ilhas com base em diagnóstico técnico especializado, para consolidar Macaé como destino turístico sustentável e competitivo.

Justificativa:

A contratação de consultoria especializada para o Plano Municipal de Turismo é necessária para planejar o desenvolvimento ordenado das áreas turísticas, promover a conservação ambiental e potencializar a atividade econômica associada ao turismo.

Problema:

Ausência de planejamento turístico integrado, desorganização da orla e das ilhas, e falta de diretrizes para o ordenamento e uso sustentável dos espaços turísticos.

ODS Vinculados

VIDA NA ÁGUA

Conservar e usar de forma sustentável os oceanos, mares e recursos marinhos

0100 - PESCADO NA MERENDA ESCOLAR

Classificação

Tipo:

FINALISTICO

Macroobjetivo:

ECONÔMICA, EMPREENDEDORA E INOVADORA

Público-alvo:

Agricultores familiares, piscicultores e alunos da rede municipal de ensino.

Dados do Programa

Objetivo:

Incentivar a piscicultura e a agricultura familiar por meio da construção de tanques e fornecimento de alevinos, garantindo o fornecimento de pescado local para a merenda escolar.

Justificativa:

A inclusão do pescado na alimentação escolar fortalece a agricultura familiar, diversifica a dieta dos alunos e estimula a economia local. O uso de produtos regionais na merenda pública contribui para a segurança alimentar e nutricional, além de valorizar a produção macaense.

Problema:

Baixa utilização do pescado na merenda escolar e dependência de fornecedores externos, limitando o desenvolvimento da piscicultura local.

ODS Vinculados

FOME ZERO E AGRICULTURA SUSTENTÁVEL

Erradicar a fome, alcançar a segurança alimentar, melhorar a nutrição e promover a agricultura sustentável

TRABALHO DECENTE E CRESCIMENTO ECONÔMICO

Promover crescimento econômico sustentável, inclusivo e sustentável, emprego pleno e produtivo e trabalho decente para todos

CIDADES E COMUNIDADES SUSTENTÁVEIS

Tornar as cidades e os assentamentos humanos inclusivos, seguros, resilientes e sustentáveis

CONSUMO E PRODUÇÃO RESPONSÁVEIS

Garantir padrões de consumo e de produção sustentáveis

0101 - PLANEJAMENTO ESTRATÉGICO

Classificação

Tipo:

FINALISTICO

Macroobjetivo:

MODERNIZAÇÃO DA GESTÃO

Público-alvo:

Órgãos da administração pública municipal, gestores e servidores responsáveis pelo planejamento e execução de políticas.

Dados do Programa

Objetivo:

Aprimorar a gestão pública municipal por meio do planejamento estratégico, assegurando eficiência, qualidade e resultados nas políticas e serviços ofertados à população.

Justificativa:

O planejamento estratégico é essencial para fortalecer a governança, otimizar recursos e alinhar metas institucionais às prioridades do município, garantindo uma administração pública moderna e orientada por resultados.

Problema:

Ausência de um modelo integrado de gestão estratégica e de indicadores que subsidiem o monitoramento e a avaliação das políticas públicas.

0102 - POLÍTICA DE ECONOMIA SOLIDÁRIA

Classificação

Tipo:

FINALISTICO

Macroobjetivo:

ECONÔMICA, EMPREENDEDORA E INOVADORA

Público-alvo:

Microempreendedores individuais, pequenos produtores, cooperativas e associações produtivas.

Dados do Programa

Objetivo:

Fomentar o empreendedorismo solidário e popular, oferecendo capacitação, crédito e assistência técnica para pequenos negócios e cooperativas locais.

Justificativa:

A economia solidária promove o desenvolvimento sustentável e inclusivo, fortalecendo o trabalho coletivo, a autonomia financeira e a geração de renda em comunidades vulneráveis.

Problema:

Dificuldade de acesso a crédito, formação e apoio técnico, que limita a expansão e sustentabilidade de micro e pequenos empreendimentos locais.

ODS Vinculados

TRABALHO DECENTE E CRESCIMENTO ECONÔMICO

Promover crescimento econômico sustentável, inclusivo e sustentável, emprego pleno e produtivo e trabalho decente para todos

INDÚSTRIA, INOVAÇÃO E INFRAESTRUTURA

Construir infraestrutura resiliente, promover industrialização inclusiva e sustentável e fomentar a inovação

Indicadores

OFERTA DE CRÉDITO - QUANTIDADE DE CONTRATOS ASSINADOS (UNIDADE)

Finalidade:

Verificar se a quantidade prevista em contrato para oferta de créditos foi alcançada.

Fórmula:

Quantidade de contratos assinados / meta de assinatura de contratos

Abrangência:

MUNICIPAL

Fonte:

CONTRATOS ASSINADOS COM A PREFEITURA

Data de Apuração:

01/09/2025

Atual	Previsto	2026	2027	2028	2029
0	1.000	50	150	400	400

Meta Financeira

Resumo por Anos:

2026 (R\$)	2027 (R\$)	2028 (R\$)	2029 (R\$)
2.000.000	2.110.000	2.225.500	346.750

Por Fonte de Recurso:

Fonte	2026 (R\$)	2027 (R\$)	2028 (R\$)	2029 (R\$)	Total (R\$)
Recursos não Vinculados de Impostos	200.000	210.000	220.500	231.500	862.000
Royalties até 5%	1.800.000	1.900.000	2.005.000	115.250	5.820.250
TOTAL	2.000.000	2.110.000	2.225.500	346.750	6.682.250

Por Vinculo:					
Vinculo	2026 (R\$)	2027 (R\$)	2028 (R\$)	2029 (R\$)	Total (R\$)
PRÓPRIO	200.000	210.000	220.500	231.500	862.000
VINCULADO FEDERAL	1.800.000	1.900.000	2.005.000	115.250	5.820.250
TOTAL VÍNCULOS	2.000.000	2.110.000	2.225.500	346.750	6.682.250

0103 - POLITICAS PUBLICAS PARA AS MULHERES

Classificação

Tipo:

FINALISTICO

Macroobjetivo:

ESCOLARIZADA

Público-alvo:

Mulheres em situação de vulnerabilidade social e demais cidadãs do município.

Dados do Programa

Objetivo:

Promover a igualdade de gênero e o empoderamento das mulheres, fortalecendo políticas públicas de proteção, capacitação, inserção laboral e participação cidadã.

Justificativa:

A consolidação de políticas voltadas às mulheres é imprescindível para combater desigualdades e garantir acesso a direitos, proteção contra a violência e oportunidades de desenvolvimento pessoal e profissional.

Problema:

Persistência de desigualdades de gênero, violência doméstica e barreiras ao acesso a serviços públicos especializados e oportunidades econômicas.

ODS Vinculados

IGUALDADE DE GÊNERO

Alargar a igualdade de gênero e empoderar todas as mulheres e meninas

REDUÇÃO DAS DESIGUALDADES

Reduzir as desigualdades dentro dos países e entre eles

Indicadores

ATENDIMENTOS REALIZADOS NO CEAM (Unidade)

Finalidade:

Mensurar a quantidade total de atendimentos realizados pelo Centro Especializado de Atendimento à Mulher (CEAM).

Fórmula:

Número total de atendimentos registrados

Abrangência:

MUNICIPAL

Data de Apuração:

03/09/2025

Atual	Previsto	2026	2027	2028	2029
0	0	0	0	0	0

PARTICIPANTES NAS OFICINAS DO ESPAÇO MULHER CIDADÃ (Unidade)

Finalidade:

Registrar e monitorar o número de mulheres participantes das oficinas e cursos promovidos pelo Espaço Mulher Cidadã.

Fórmula:

Total de participantes nas atividades realizadas

Abrangência:

MUNICIPAL

Data de Apuração:

03/09/2025

Atual	Previsto	2026	2027	2028	2029
0	0	0	0	0	0

PESSOAS BENEFICIADAS PELAS AÇÕES DA SEMPOM (Unidade)

Finalidade:

Registrar e monitorar o número de pessoas atendidas direta ou indiretamente pelas ações da Secretaria de Políticas para Mulheres.

Fórmula:

Número total de pessoas alcançadas pelas ações da SEMPOM

Abrangência:

MUNICIPAL

Data de Apuração:

03/09/2025

Atual	Previsto	2026	2027	2028	2029
0	0	0	0	0	0

Meta Financeira

Resumo por Anos:

2026 (R\$)	2027 (R\$)	2028 (R\$)	2029 (R\$)
2.606.000	2.736.300	2.872.475	3.015.363

Por Fonte de Recurso:

Fonte	2026 (R\$)	2027 (R\$)	2028 (R\$)	2029 (R\$)	Total (R\$)
Royalties até 5%	2.606.000	2.736.300	2.872.475	3.015.363	11.230.138
TOTAL	2.606.000	2.736.300	2.872.475	3.015.363	11.230.138

Por Vinculo:

Vinculo	2026 (R\$)	2027 (R\$)	2028 (R\$)	2029 (R\$)	Total (R\$)
VINCULADO FEDERAL	2.606.000	2.736.300	2.872.475	3.015.363	11.230.138
TOTAL VÍNCULOS	2.606.000	2.736.300	2.872.475	3.015.363	11.230.138

0104 - PREPARAÇÃO PARA EMERGÊNCIAS E DESASTRES

Classificação

Tipo:

FINALISTICO

Macroobjetivo:

AMBIENTALMENTE SUSTENTÁVEL E RESILIENTE

Público-alvo:

População em geral, especialmente moradores de áreas de risco e agentes da Defesa Civil.

Dados do Programa

Objetivo:

Fortalecer a capacidade institucional e comunitária de prevenção, preparação e resposta a emergências e desastres, protegendo vidas e o meio ambiente.

Justificativa:

A intensificação dos eventos climáticos demanda políticas públicas estruturadas em proteção civil, com foco em gestão de riscos, capacitação e resiliência comunitária.

Problema:

Vulnerabilidade das comunidades a desastres naturais e ausência de estrutura adequada de prevenção e resposta rápida.

ODS Vinculados

CIDADES E COMUNIDADES SUSTENTÁVEIS

Tornar as cidades e os assentamentos humanos inclusivos, seguros, resilientes e sustentáveis

AÇÃO CONTRA A MUDANÇA GLOBAL DO CLIMA

Tornar medidas urgentes para combater a mudança do clima e seus impactos

Indicadores

CAPACITAÇÃO E TREINAMENTO (PERCENTUAL)

Finalidade:

Mensurar a proporção de profissionais capacitados para atuação em situações de emergência e desastre.

Fórmula:

(Número de profissionais capacitados / Total de profissionais previstos) * 100

Abrangência:

MUNICIPAL

Fonte:

SEÇÃO DE RECURSOS HUMANOS

Data de Apuração:

20/08/2025

Atual	Previsto	2026	2027	2028	2029
68	68	68	68	68	68

COMUNICAÇÃO E ALERTA (PERCENTUAL)

Finalidade:

Avaliar a cobertura da população por sistemas de alerta e comunicação de riscos.

Fórmula:

(População coberta / População total) * 100

Abrangência:

MUNICIPAL

Fonte:

CMO- CENTRO DE MONITORAMENTO E OPERAÇÕES

Data de Apuração:

20/08/2025

Atual	Previsto	2026	2027	2028	2029
46	100	60	70	85	100



ESTRUTURA E PLANEJAMENTO PARA RESPOSTA A EMERGÊNCIAS (Percentual)						
Finalidade: Avaliar o grau de implantação de planos e estruturas institucionais voltadas à resposta rápida a emergências e desastres. Fórmula: (Unidades com planos estruturados + Total de unidades previstas) × 100 Abrangência: MUNICIPAL Fonte: COORDENAÇÃO DE GESTÃO DE RISCOS E DESASTRES Data de Apuração: 20/08/2025						
Atual	Previsto	2026	2027	2028	2029	
50	100	50	100	100	100	

MONITORAMENTO DE RISCO (PERCENTUAL)						
Finalidade: Avaliar a capacidade do município de identificar, mapear e monitorar áreas de risco, por meio de sistemas e tecnologias de vigilância ambiental, meteorológica e geotécnica. Fórmula: (Número de áreas mapeadas e monitoradas / total de áreas de risco identificadas) × 100 Abrangência: MUNICIPAL Fonte: COORDENAÇÃO DE GESTÃO DE RISCOS E DESASTRES Data de Apuração: 20/08/2025						
Atual	Previsto	2026	2027	2028	2029	
60	100	70	80	90	100	

PERCENTUAL DE FROTA ADEQUADA (PERCENTUAL)						
Finalidade: Avaliar a adequação da frota para prestação de resgate. Fórmula: frota adequada / frota necessária × 100 Abrangência: MUNICIPAL Fonte: COORDENAÇÃO DE TRANSPORTE E LOGÍSTICA Data de Apuração: 20/08/2025						
Atual	Previsto	2026	2027	2028	2029	
60	100	70	80	90	100	

RECORRÊNCIA DE DESLIZAMENTOS DE ENCOSTAS (Ocorrência)						
Finalidade: Monitorar a reincidência de deslizamentos, subsidiando ações de prevenção e mitigação de riscos de desastres. Fórmula: Número de ocorrências reincidentes no período Abrangência: MUNICIPAL Fonte: COORDENAÇÃO GESTÃO DE RISCOS E DESASTRES Data de Apuração: 20/08/2025						
Atual	Previsto	2026	2027	2028	2029	
19	0	15	10	5	0	

RECURSOS E LOGÍSTICA (PERCENTUAL)						
Finalidade: Avaliar se há recursos e logística adequados para resposta emergencial. Fórmula: (Unidades com recursos e logística adequados / Total de unidades avaliadas) × 100 Abrangência: MUNICIPAL Fonte: COORDENAÇÃO DE GESTÃO DE EMERGÊNCIA Data de Apuração: 20/08/2025						
Atual	Previsto	2026	2027	2028	2029	
66	100	75	80	90	100	

RESILIÊNCIA COMUNITÁRIA (PERCENTUAL)						
Finalidade: Mensurar o grau de preparação das comunidades locais para responder a emergências, considerando ações educativas, participação em simulados, organização de brigades e acesso a recursos. Fórmula: (Número de comunidades com ações de preparação implementadas / Total de comunidades identificadas) × 100 Abrangência: MUNICIPAL Fonte: COORDENAÇÃO GESTÃO DE RISCOS E DESASTRES Data de Apuração: 20/08/2025						
Atual	Previsto	2026	2027	2028	2029	
74	100	80	85	90	100	

TEMPO MÉDIO DE RESPOSTA A EMERGÊNCIAS (Minutos)						
Finalidade: Avaliar a eficiência das respostas integradas da Defesa Civil e órgãos de segurança em situações emergenciais. Fórmula: (Soma dos tempos de resposta / Total de ocorrências atendidas) Abrangência: MUNICIPAL Fonte: COORDENAÇÃO DE GESTÃO DE EMERGÊNCIA Data de Apuração: 20/08/2025						
Atual	Previsto	2026	2027	2028	2029	
120	30	120	90	60	30	

0105 - PREVIDÊNCIA DE INATIVOS E PENSIONISTAS

Classificação

Tipo:

Macroobjetivo:

Público-alvo:

OPERAÇÃO ESPECIAL

SAUDÁVEL, SOCIAL E INCLUSIVA

Servidores aposentados, pensionistas e dependentes beneficiários do sistema previdenciário.

Dados do Programa

Objetivo:

Justificativa:

Problema:

Assegurar o pagamento regular e sustentável dos benefícios previdenciários, garantindo equilíbrio atuarial e transparência na gestão dos recursos públicos.

A manutenção da previdência municipal é um compromisso com a dignidade dos servidores e com a sustentabilidade financeira do regime próprio. O equilíbrio das contas assegura estabilidade e confiança institucional.

Risco de desequilíbrio atuarial e necessidade de aprimoramento dos mecanismos de controle e planejamento financeiro da previdência municipal.

Meta Financeira

Resumo por Anos:

	2026 (R\$)	2027 (R\$)	2028 (R\$)	2029 (R\$)
	262.042.700	279.552.000	298.828.900	322.909.800

Por Fonte de Recurso:

Fonte	2026 (R\$)	2027 (R\$)	2028 (R\$)	2029 (R\$)	Total (R\$)
Recursos não Vinculados de Impostos	34.339.200	36.056.100	37.858.900	39.751.800	148.006.000
Recursos Vinculados ao RPPS - Fundo em Capitalização (Plano Previdenciário)	227.703.500	243.495.900	260.970.000	283.158.000	1.015.327.400
TOTAL	262.042.700	279.552.000	298.828.900	322.909.800	1.163.333.400

Por Vínculo:

Vínculo	2026 (R\$)	2027 (R\$)	2028 (R\$)	2029 (R\$)	Total (R\$)
PRÓPRIO	262.042.700	279.552.000	298.828.900	322.909.800	1.163.333.400
TOTAL VÍNCULOS	262.042.700	279.552.000	298.828.900	322.909.800	1.163.333.400

0106 - PROCON PARA TODOS

Classificação

Tipo:

APOIO ADMINISTRATIVO

Macroobjetivo:

SAUDÁVEL, SOCIAL E INCLUSIVA

Público-alvo:

Consumidores do município, com foco em populações de baixa renda e em áreas com menor acesso a serviços públicos.

Dados do Programa

Objetivo:

Ampliar o acesso ao Procon Macaé, garantindo atendimento ágil, acessível e descentralizado, além de ações educativas sobre consumo consciente e direitos do consumidor.

Justificativa:

A democratização do acesso à informação e aos serviços de defesa do consumidor é essencial para fortalecer a cidadania e prevenir abusos nas relações de consumo.

Problema:

Dificuldade de acesso do cidadão às informações e ao atendimento presencial do Procon, especialmente em regiões periféricas.

Meta Financeira

Resumo por Anos:

2026 (R\$)	2027 (R\$)	2028 (R\$)	2029 (R\$)	
1.233.000	1.294.300	1.358.800	1.426.200	

Por Fonte de Recurso:

Fonte	2026 (R\$)	2027 (R\$)	2028 (R\$)	2029 (R\$)	Total (R\$)
OUTRAS FONTES ORDINÁRIAS - FMDD	1.233.000	1.294.300	1.358.800	1.426.200	5.312.300
TOTAL	1.233.000	1.294.300	1.358.800	1.426.200	5.312.300

Por Vínculo:

Vínculo	2026 (R\$)	2027 (R\$)	2028 (R\$)	2029 (R\$)	Total (R\$)
PRÓPRIO	1.233.000	1.294.300	1.358.800	1.426.200	5.312.300
TOTAL VÍNCULOS	1.233.000	1.294.300	1.358.800	1.426.200	5.312.300

0107 - ERRADICAÇÃO DO TRABALHO INFANTIL - APEPETI

Classificação

Tipo:

FINALISTICO

Macroobjetivo:

SAUDÁVEL, SOCIAL E INCLUSIVA

Público-alvo:

Crianças e adolescentes em situação de trabalho infantil e suas famílias em vulnerabilidade social.

Dados do Programa

Objetivo:

Erradicar todas as formas de trabalho infantil por meio de políticas integradas de proteção, educação e fortalecimento da rede intersetorial.


Justificativa:

O trabalho infantil é uma grave violação de direitos e requer ação articulada entre assistência social, educação, saúde e justiça. A eliminação dessa prática rompe o ciclo da pobreza e assegura o desenvolvimento integral de crianças e adolescentes.

Problema:


Persistência de casos de trabalho infantil associados à vulnerabilidade social, evasão escolar e insuficiência de políticas de prevenção e proteção.

ODS Vinculados




SAÚDE E BEM-ESTAR

Garantir o acesso à saúde de qualidade e promover o bem-estar para todas as idades




EDUCAÇÃO DE QUALIDADE

Assegurar educação inclusiva, equitativa e de qualidade, promovendo oportunidades de aprendizagem ao longo da vida



REDUÇÃO DAS DESIGUALDADES

Reduzir as desigualdades dentro dos países e entre eles



PAZ, JUSTIÇA E INSTITUIÇÕES EFICAZES

Promover sociedades pacíficas e inclusivas, proporcionar acesso à justiça para todos e construir instituições eficazes, responsáveis e inclusivas

Indicadores

AÇÕES DE PREVENÇÃO AO TRABALHO INFANTIL (Unidade)

Finalidade:

Promover e monitorar campanhas e ações de enfrentamento ao trabalho infantil em parceria com instituições públicas e civis.

Fórmula:

Número de ações realizadas no período

Abrangência:

MUNICIPAL

Fonte:

PETI - PROGRAMA DE ERRADICAÇÃO AO TRABALHO INFANTIL / PETI

Data de Apuração:

01/09/2025

Atual	Previsto	2026	2027	2028	2029
6	12	8	9	10	12

0108 - HABILIDADES DO FUTURO

Classificação

Tipo:

FINALISTICO

Macroobjetivo:

ESCOLARIZADA

Público-alvo:

Estudantes, jovens profissionais e trabalhadores em processo de requalificação.

Dados do Programa

Objetivo:

Desenvolver competências digitais, tecnológicas e socioemocionais em jovens e adultos, preparando-os para as profissões emergentes e os desafios do mercado do futuro.


Justificativa:

A transformação digital demanda profissionais qualificados em novas tecnologias e metodologias de inovação. Investir em capacitação tecnológica garante maior empregabilidade e contribui para o desenvolvimento econômico sustentável de Macaé.

Problema:


Descompasso entre o ensino tradicional e as habilidades exigidas pelo mercado tecnológico e digital, resultando em baixa inserção profissional em áreas inovadoras.

ODS Vinculados




ERRADICAÇÃO DA POBREZA

Acabar com a pobreza em todas as suas formas, em todos os lugares




EDUCAÇÃO DE QUALIDADE

Assegurar educação inclusiva, equitativa e de qualidade, promovendo oportunidades de aprendizagem ao longo da vida




TRABALHO DECENTE E CRESCIMENTO ECONÔMICO

Promover crescimento econômico sustentável, inclusivo e sustentável, emprego pleno e produtivo e trabalho decente para todos



INDÚSTRIA, INOVAÇÃO E INFRAESTRUTURA

Construir infraestrutura resiliente, promover industrialização inclusiva e sustentável e fomentar a inovação



REDUÇÃO DAS DESIGUALDADES

Reduzir as desigualdades dentro dos países e entre eles

Indicadores

CRIAÇÃO DE OFICINAS DE COMPETÊNCIAS SOCIOEMOCIONAIS (PERCENTUAL)

Finalidade:

Promover oficinas de liderança, comunicação, empreendedorismo e trabalho em equipe.

Fórmula:

(número de oficinas / número de oficinas pretendidas) * 100

Abrangência:

MUNICIPAL

Fonte:

EGIM

Data de Apuração:

09/09/2025

Atual	Previsto	2026	2027	2028	2029
28	30	40	50	60	70



DESENVOLVIMENTO DE CURSOS NAS ÁREAS DE TECNOLOGIA, INOVAÇÃO E SUSTENTABILIDADE (PERCENTUAL)

Finalidade: Oferecer cursos nas áreas de programação, inteligência artificial, energias renováveis e economia criativa.
Fórmula: (número de cursos ofertados / número de cursos pretendidos) * 100
Abrangência: MUNICIPAL
Fonte: EGIM
Data de Apuração: 09/09/2025

Atual	Previsto	2026	2027	2028	2029
12	15	20	25	35	45

LABORATÓRIOS MAKERS E DE ROBÓTICA INSTALADOS (Percentual)

Finalidade: Estruturar espaços makers e de robótica para fomentar a criatividade e inovação entre jovens e adultos.
Fórmula: (Laboratórios instalados / Laboratórios planejados) x 100
Abrangência: MUNICIPAL
Fonte: EGIM
Data de Apuração: 09/09/2025

Atual	Previsto	2026	2027	2028	2029
0	1	1	2	2	3

PARCERIAS TECNOLÓGICAS PARA TREINAMENTOS AVANÇADOS (Percentual)

Finalidade: Fomentar o desenvolvimento tecnológico por meio de parcerias com empresas do setor para capacitação avançada.
Fórmula: (Parcerias estabelecidas / Parcerias planejadas) x 100
Abrangência: MUNICIPAL
Fonte: EGIM
Data de Apuração: 09/09/2025

Atual	Previsto	2026	2027	2028	2029
0	10	15	20	25	30

PROGRAMAS DE INCLUSÃO DIGITAL E PROGRAMAÇÃO PARA JOVENS (PERCENTUAL)

Finalidade: Potencializar a execução de programas de inclusão digital e programas para jovens.
Fórmula: número de programas concluídos/número de programas pretendidos
Abrangência: MUNICIPAL
Fonte: EGIM
Data de Apuração: 09/09/2025

Atual	Previsto	2026	2027	2028	2029
30	35	40	45	50	55

0109 - PROMOÇÃO DE ASSISTÊNCIA PÓS-REURB-ZEIS

Classificação

Tipo: FINALISTICO
Macroobjeto: SAUDÁVEL, SOCIAL E INCLUSIVA
Público-alvo: Famílias beneficiadas pela REURB-ZEIS e famílias que não participaram das etapas iniciais da regularização.

Dados do Programa

Objetivo: Garantir a efetividade da regularização fundiária em Zonas Especiais de Interesse Social (ZEIS) por meio de ações assistenciais e de inclusão social que promovam o acesso contínuo a serviços públicos e direitos sociais.

Justificativa: O trabalho assistencial pós-regularização é essencial para assegurar que a posse da terra venha acompanhada de integração social, infraestrutura, cidadania e qualidade de vida. A continuidade das ações pós-REURB fortalece comunidades e consolida a inclusão urbana.

Problema: A regularização fundiária, quando não acompanhada de políticas sociais integradas, não garante a efetiva inclusão das famílias beneficiadas, mantendo vulnerabilidades sociais e estruturais.

ODS Vinculados

CIDADES E COMUNIDADES SUSTENTÁVEIS
Tornar as cidades e os assentamentos humanos inclusivos, seguros, resilientes e sustentáveis

Indicadores

TRABALHO ASSISTENCIAL PÓS-REURB EM ZEIS (Unidade)

Finalidade: Promover inclusão social em áreas regularizadas, garantindo acesso a serviços básicos e direitos fundamentais.
Fórmula: Número total de famílias acompanhadas nas áreas ZEIS
Abrangência: MUNICIPAL
Fonte: FUNDO MUNICIPAL DE HABITAÇÃO E INTERESSE SOCIAL
Data de Apuração: 19/08/2025

Atual	Previsto	2026	2027	2028	2029
2	10	4	2	2	2

Meta Financeira

Resumo por Anos:

2026 (R\$)	2027 (R\$)	2028 (R\$)	2029 (R\$)
2.019.000	2.148.300	2.225.300	2.304.700

Por Fonte de Recurso:

Fonte	2026 (R\$)	2027 (R\$)	2028 (R\$)	2029 (R\$)	Total (R\$)
Outras Transferências de Convênios ou Instrumentos Congêneres da União	2.000.000	2.000.000	2.000.000	2.000.000	8.000.000
Outras Transferências de Convênios ou Instrumentos Congêneres de	7.000	136.300	213.300	292.700	649.300

Fonte	2026 (R\$)	2027 (R\$)	2028 (R\$)	2029 (R\$)	Total (R\$)
Outras Entidades					
Royalties até 5%	12.000	12.000	12.000	12.000	48.000
TOTAL	2.019.000	2.148.300	2.225.300	2.304.700	8.697.300

Por Vínculo:

Vínculo	2026 (R\$)	2027 (R\$)	2028 (R\$)	2029 (R\$)	Total (R\$)
OUTROS	7.000	136.300	213.300	292.700	649.300
VINCULADO FEDERAL	2.012.000	2.012.000	2.012.000	2.012.000	8.048.000
TOTAL VÍNCULOS	2.019.000	2.148.300	2.225.300	2.304.700	8.697.300

0110 - PROMOÇÃO E DIFUSÃO CULTURAL

Classificação

Tipo: FINALISTICO
Macroobjeto: SAUDÁVEL, SOCIAL E INCLUSIVA
Público-alvo: População em geral, com foco em artistas, produtores culturais e estudantes.

Dados do Programa

Objetivo: Ampliar o acesso da população à cultura por meio de atividades, eventos, formações e preservação da memória cultural, fortalecendo a identidade e a diversidade local.

Justificativa: A cultura é um vetor de desenvolvimento social e econômico. Garantir o acesso democrático às expressões culturais promove inclusão, pertencimento e valorização das tradições locais.

Problema: Oferta restrita de espaços e atividades culturais, descontinuidade de ações de preservação e ausência de políticas permanentes de difusão cultural.

ODS Vinculados

EDUCAÇÃO DE QUALIDADE
Assegurar educação inclusiva, equitativa e de qualidade, promovendo oportunidades de aprendizagem ao longo da vida

REDUÇÃO DAS DESIGUALDADES
Reduzir as desigualdades dentro dos países e entre eles

CIDADES E COMUNIDADES SUSTENTÁVEIS
Tornar as cidades e os assentamentos humanos inclusivos, seguros, resilientes e sustentáveis

PAZ, JUSTIÇA E INSTITUIÇÕES EFICAZES
Promover sociedades pacíficas e inclusivas, proporcionar acesso à justiça para todos e construir instituições eficazes, responsáveis e inclusivas

Indicadores

ESCUTAS PÚBLICAS REALIZADAS (UNIDADE)

Finalidade: Avaliar participação social em políticas culturais.
Fórmula: Número de escutas públicas
Abrangência: MUNICIPAL
Fonte: 704-1
Data de Apuração: 20/08/2025

Atual	Previsto	2026	2027	2028	2029
1	12	3	3	3	3

EVENTOS CULTURAIS APOIADOS (EVENTOS)

Finalidade: Ampliar a oferta de eventos culturais.
Abrangência: MUNICIPAL
Fonte: 704-1
Data de Apuração: 20/08/2025

Atual	Previsto	2026	2027	2028	2029
25	200	50	50	50	50

FORTELECIMENTO DAS BIBLIOTECAS MUNICIPAIS (UNIDADE)

Finalidade: Melhorar infraestrutura, acervo e alcance das bibliotecas.
Abrangência: MUNICIPAL
Fonte: 704-1
Data de Apuração: 19/08/2025

Atual	Previsto	2026	2027	2028	2029
1	5	2	1	1	1

NÚMERO DE AGENTES CULTURAIS E ARTISTAS LOCAIS BENEFICIADOS POR EDITAIS/PROGRAMAS (PESSOAS)

Finalidade: Ampliar o cadastro de artistas e modalidades culturais beneficiadas por programas de incentivo.
Abrangência: MUNICIPAL
Fonte: 704-1
Data de Apuração: 19/08/2025

Atual	Previsto	2026	2027	2028	2029
155	1.000	400	300	300	300

NÚMERO DE POLOS CULTURAIS ATIVOS NO MUNICÍPIO (UNIDADE)

Finalidade: Acompanhar a expansão e manutenção da rede de polos culturais no município.
Fórmula: Número
Abrangência: MUNICIPAL
Fonte: 704-1
Data de Apuração: 20/08/2025

Atual	Previsto	2026	2027	2028	2029
6	10	4	2	2	2

NÚMERO DE VAGAS E MODALIDADES OFERECIDAS NOS POLOS DE CULTURA (UNIDADE)

Finalidade: Ampliar o número de vagas e modalidades oferecidas nos polos culturais do município.
Abrangência: MUNICIPAL
Fonte: 704-1
Data de Apuração: 20/08/2025

Atual	Previsto	2026	2027	2028	2029
900	4.000	1.000	1.000	1.000	1.000

OFICINEIROS CONTRATADOS (Unidade)

Finalidade: Monitorar a capacidade de oferta de oficinas culturais e formativas à população.
Fórmula: Número total de oficineiros contratados no período
Abrangência: MUNICIPAL
Fonte: 704-1
Data de Apuração: 20/08/2025

Atual	Previsto	2026	2027	2028	2029
0	100	50	20	20	10



PROJETOS PARA PRESERVAÇÃO DA MEMÓRIA CULTURAL E PATRIMÔNIO (UNIDADE)						
Finalidade: Preservar a memória cultural e o patrimônio histórico e artístico.						
Abrangência: MUNICIPAL						
Fonte: 704-1						
Data de Apuração: 20/08/2025						
Atual	Previsto	2026	2027	2028	2029	
2	10	4	2	2	2	

PROMOÇÃO E VALORIZAÇÃO DO ARTESANATO LOCAL (UNIDADE)						
Finalidade: Monitorar a valorização do artesanato e a ampliação dos espaços de comercialização e visibilidade para os artesãos locais, fortalecendo a economia criativa e a cultura popular.						
Fórmula: Número absoluto (feiras) e percentual (%) (eventos com participação de artesãos)						
Abrangência: MUNICIPAL						
Fonte: 704-1						
Data de Apuração: 20/08/2025						
Atual	Previsto	2026	2027	2028	2029	
10	100	25	25	25	25	

REQUALIFICAÇÃO DE EQUIPAMENTOS CULTURAIS (PERCENTUAL)						
Finalidade: Monitorar requalificação dos equipamentos culturais.						
Abrangência: MUNICIPAL						
Fonte: 704-1						
Data de Apuração: 20/08/2025						
Atual	Previsto	2026	2027	2028	2029	
0	100	25	25	25	25	

VALORIZAÇÃO DAS EXPOSIÇÕES DE ARTE (Unidade)						
Finalidade: Acompanhar o engajamento de artistas e público nas exposições, fortalecendo o setor cultural e a difusão artística.						
Fórmula: (Número de agentes culturais + Número de visitantes) x 2						
Abrangência: MUNICIPAL						
Fonte: 704-1						
Data de Apuração: 20/08/2025						
Atual	Previsto	2026	2027	2028	2029	
90	300	75	75	75	75	

Meta Financeira

Resumo por Anos:

2026 (R\$)	2027 (R\$)	2028 (R\$)	2029 (R\$)
6.607.400	6.937.798	7.284.684	7.649.238

Por Fonte de Recurso:

Fonte	2026 (R\$)	2027 (R\$)	2028 (R\$)	2029 (R\$)	Total (R\$)
Recursos não Vinculados de Impostos	2.600.400	2.730.267	2.866.781	3.010.070	11.207.518
Royalties até 5%	4.003.100	4.203.431	4.413.603	4.634.668	17.254.802
Transferências destinadas ao Setor Cultural - LC nº 195/2022 - Art. 5º - Audiovisual	1.600	1.700	1.800	1.900	7.000
Transferências destinadas ao Setor Cultural - LC nº 195/2022 - Art. 8º - Demais Setores da Cultura	500	500	500	500	2.000
Transferências da Política Nacional Aldir Blanc de Fomento à Cultura	1.800	1.900	2.000	2.100	7.800
TOTAL	6.607.400	6.937.798	7.284.684	7.649.238	28.479.120

Por Vinculo:

Vinculo	2026 (R\$)	2027 (R\$)	2028 (R\$)	2029 (R\$)	Total (R\$)
PRÓPRIO	2.600.400	2.730.267	2.866.781	3.010.070	11.207.518
VINCULADO FEDERAL	4.007.000	4.207.531	4.417.903	4.639.168	17.271.602
TOTAL VINCULOS	6.607.400	6.937.798	7.284.684	7.649.238	28.479.120

0111 - PROTEÇÃO E CONSERVAÇÃO DE FAUNA SILVESTRE

Classificação

Tipo: FINALISTICO
Macroobjetivo: AMBIENTALMENTE SUSTENTÁVEL E RESILIENTE
Público-alvo: População em geral, instituições de ensino, órgãos ambientais e comunidades rurais.

Dados do Programa

Objetivo: Proteger, conservar e recuperar a fauna silvestre, reduzindo a degradação dos habitats e prevenindo a extinção de espécies por meio de políticas ambientais integradas.

Justificativa: A proteção da biodiversidade é fundamental para o equilíbrio ecológico e para a sustentabilidade dos ecossistemas. A implementação de corredores ecológicos e ações de conservação fortalece a segurança ambiental e o bem-estar coletivo.

Problema: Perda de biodiversidade causada pela degradação de habitats, caça ilegal, atropelamentos e ausência de políticas locais de conservação efetiva.

ODS Vinculados

VIDA TERRESTRE
Proteger, restaurar e promover o uso sustentável dos ecossistemas terrestres, gerir florestas, combater a desertificação e deter a perda de biodiversidade

PARCERIAS E MEIOS DE IMPLEMENTAÇÃO
Fortalecer os meios de implementação e revitalizar a parceria global para o desenvolvimento sustentável

Indicadores

ANIMAIS SILVESTRES ATROPELADOS (Unidade)						
Finalidade: Mensurar e acompanhar o número de animais silvestres atropelados nas vias municipais, subsidiando ações preventivas.						
Fórmula: Número total de ocorrências registradas						
Abrangência: MUNICIPAL						
Fonte: HTTPS://SISSGEO.LNCC.BR/MA/PAREGISTROSINICIAL_XHTML						
Data de Apuração: 22/08/2025						
Atual	Previsto	2026	2027	2028	2029	
10	0	8	5	3	0	

Meta Financeira

Resumo por Anos:

2026 (R\$)	2027 (R\$)	2028 (R\$)	2029 (R\$)
208.200	218.600	229.200	240.700

Por Fonte de Recurso:

Fonte	2026 (R\$)	2027 (R\$)	2028 (R\$)	2029 (R\$)	Total (R\$)
CONSERVAÇÃO AMBIENTAL	58.200	61.100	64.000	67.200	250.500
Royalties até 5%	150.000	157.500	165.200	173.500	646.200
TOTAL	208.200	218.600	229.200	240.700	896.700

Por Vinculo:

Vinculo	2026 (R\$)	2027 (R\$)	2028 (R\$)	2029 (R\$)	Total (R\$)
PRÓPRIO	58.200	61.100	64.000	67.200	250.500
VINCULADO FEDERAL	150.000	157.500	165.200	173.500	646.200
TOTAL VINCULOS	208.200	218.600	229.200	240.700	896.700

0115 - PROTEÇÃO, COMBATE E ASSISTÊNCIA EM CALAMIDADES

Classificação

Tipo: FINALISTICO
Macroobjetivo: AMBIENTALMENTE SUSTENTÁVEL E RESILIENTE
Público-alvo: Populações residentes em áreas de risco, equipes de resposta emergencial e órgãos do Sistema Nacional de Proteção e Defesa Civil.

Dados do Programa

Objetivo: Planejar, coordenar e executar ações de prevenção, resposta e recuperação em situações de calamidade pública e desastres naturais, fortalecendo a Defesa Civil e a resiliência comunitária.

Justificativa: A intensificação dos eventos climáticos e desastres naturais requer políticas integradas de proteção e resposta rápida. O investimento em Defesa Civil é estratégico para preservar vidas, reduzir danos e promover segurança territorial.

Problema: Alta vulnerabilidade de comunidades frente a enchentes, deslizamentos e demais eventos adversos, agravada pela falta de infraestrutura e planejamento urbano adequado.

ODS Vinculados

CIDADES E COMUNIDADES SUSTENTÁVEIS
Tornar as cidades e os assentamentos humanos inclusivos, seguros, resilientes e sustentáveis

AÇÃO CONTRA A MUDANÇA GLOBAL DO CLIMA
Tomar medidas urgentes para combater a mudança do clima e seus impactos

Indicadores

FAMÍLIAS DESALOJADAS OU DESABRIGADAS POR DESASTRES (Unidade (Famílias))						
Finalidade: Mensurar o impacto social de desastres naturais por meio do número de famílias desalojadas ou desabrigadas, subsidiando políticas habitacionais e de prevenção.						
Fórmula: Soma de famílias desalojadas e desabrigadas registradas no período						
Abrangência: MUNICIPAL						
Fonte: DEFESA CIVIL DE MACAÉ						
Data de Apuração: 01/05/2024						
Atual	Previsto	2026	2027	2028	2029	
184	0	0	0	0	0	

OCORRÊNCIAS DE DESASTRES NATURAIS REGISTRADAS (Unidade)

Finalidade: Monitorar a ocorrência anual de desastres naturais, subsidiando políticas de prevenção e mitigação de riscos.
Fórmula: Soma total de ocorrências registradas pela Defesa Civil
Abrangência: MUNICIPAL
Fonte: BOLETIM DEFESA CIVIL – PREFEITURA DE MACAÉ
Data de Apuração: 01/03/2024

Atual	Previsto	2026	2027	2028	2029
27	27	25	20	18	15

PESSOAS ATENDIDAS EM SITUAÇÕES DE EMERGÊNCIA (Unidade (pessoas))

Finalidade: Mensurar o alcance das ações de resposta e assistência em situações de emergência e calamidade pública.
Fórmula: Soma do número de pessoas atendidas em todas as ocorrências
Abrangência: MUNICIPAL
Fonte: BOLETIM DEFESA CIVIL – PREFEITURA DE MACAÉ (MARÇO/2024)
Data de Apuração: 01/03/2024

Atual	Previsto	2026	2027	2028	2029
27	27	25	20	18	15

TEMPO MÉDIO DE RESPOSTA A CALAMIDADES (HORAS)

Finalidade: Avaliar a rapidez na resposta da Defesa Civil.
Fórmula: Soma do tempo de resposta / Total de ocorrências
Abrangência: MUNICIPAL
Fonte: SISTEMA MUNICIPAL DE DEFESA CIVIL DE MACAÉ / SIMPEC / RELATORIOS INTERIOS DE ATENDIMENTO A EMERGÊNC
Data de Apuração: 01/12/2024

Atual	Previsto	2026	2027	2028	2029
4	2	3	3	2	2

Meta Financeira

Resumo por Anos:

2026 (R\$)	2027 (R\$)	2028 (R\$)	2029 (R\$)
1.034.000	980.700	1.029.500	1.080.800

Por Fonte de Recurso:

Fonte	2026 (R\$)	2027 (R\$)	2028 (R\$)	2029 (R\$)	Total (R\$)
Royalties até 5%	1.034.000	980.700	1.029.500	1.080.800	4.125.000
TOTAL	1.034.000	980.700	1.029.500	1.080.800	4.125.000

Por Vinculo:

Vinculo	2026 (R\$)	2027 (R\$)	2028 (R\$)	2029 (R\$)	Total (R\$)
VINCULADO FEDERAL	1.034.000	980.700	1.029.500	1.080.800	4.125.000
TOTAL VINCULOS	1.034.000	980.700	1.029.500	1.080.800	4.125.000

0116 - EDUCAR PARA MELHORAR

Classificação

Tipo: FINALISTICO
Macroobjetivo: AMBIENTALMENTE SUSTENTÁVEL E RESILIENTE
Público-alvo: População macaense, tutores de animais e comunidade escolar.

Dados do Programa

Objetivo: Promover ações educativas e campanhas de conscientização sobre o bem-estar e a proteção animal, estimulando práticas responsáveis e combate aos maus-tratos.

Justificativa: A educação ambiental e o estímulo à guarda responsável são instrumentos eficazes para reduzir o abandono e os maus-tratos, fortalecendo a cultura de respeito aos animais e à vida.

Problema: Altos índices de maus-tratos e abandono de animais, associados à falta de conscientização e políticas contínuas de educação e proteção animal.

ODS Vinculados

VIDA TERRESTRE
Proteger, restaurar e promover o uso sustentável dos ecossistemas terrestres, gerir florestas, combater a desertificação e deter a perda de biodiversidade

Indicadores

EDUCAÇÃO NAS ESCOLAS (UNIDADE)						
Finalidade: Realizar palestras sobre bons tratos aos animais nas escolas do município.						
Abrangência: MUNICIPAL						
Fonte: SECRETARIA DE PROTEÇÃO ANIMAL						
Data de Apuração: 02/09/2025						
Atual	Previsto	2026	2027	2028	2029	
20	100	40	60	80	100	



0117 - QUALIFICA + MACAÉ

Classificação

Tipo: FINALÍSTICO
Macroobjetivo: ESCOLARIZADA
Público-alvo: População em geral, especialmente jovens e adultos em busca de inserção ou recolocação no mercado de trabalho.

Dados do Programa

Objetivo: Expandir a oferta de cursos de qualificação profissional e inclusão social, fortalecendo o empreendedorismo, a geração de emprego e a renda no município.
Justificativa: A qualificação profissional é uma ferramenta essencial para o desenvolvimento humano e a dinamização econômica. O programa visa reduzir desigualdades regionais e promover autonomia produtiva.

Problema: Déficit de cursos de qualificação e de oportunidades de requalificação profissional, dificultando o acesso ao emprego formal e sustentável.

ODS Vinculados

ERRADICAÇÃO DA POBREZA
Acabar com a pobreza em todas as suas formas, em todos os lugares

EDUCAÇÃO DE QUALIDADE
Assegurar educação inclusiva, equitativa e de qualidade, promovendo oportunidades de aprendizagem ao longo da vida

TRABALHO DECENTE E CRESCIMENTO ECONÔMICO
Promover crescimento econômico sustentável, inclusivo e sustentável, pleno emprego e produtivo e trabalho decente para todos

REDUÇÃO DAS DESIGUALDADES
Reduzir as desigualdades dentro dos países e entre eles

Indicadores

ATENDIMENTO AO TRABALHADOR (Unidade)						
Finalidade: Oferecer orientação profissional, ampliar a empregabilidade e garantir atendimento presencial e digital ao trabalhador. Fórmula: Número total de atendimentos realizados Abrangência: MUNICIPAL Fonte: EGM Data de Apuração: 09/09/2025						
Atual	Previsto	2026	2027	2028	2029	
15	20	30	40	50	60	

IMPLANTAÇÃO DE POLOS DESCENTRALIZADOS DE QUALIFICAÇÃO (UNIDADE)						
Finalidade: Criar polos regionais para ampliar o acesso aos cursos profissionalizantes. Fórmula: polos inaugurados / polos pretendidos * 100 Abrangência: MUNICIPAL Fonte: EGM Data de Apuração: 09/09/2025						
Atual	Previsto	2026	2027	2028	2029	
0	15	20	25	30	35	

PROJETOS DE INCLUSÃO PRODUTIVA EXECUTADOS (Unidade)						
Finalidade: Apoiar cooperativas, associações e grupos produtivos locais, promovendo a economia solidária e a geração de renda. Fórmula: Número total de projetos implementados Abrangência: MUNICIPAL Fonte: EGM Data de Apuração: 09/09/2025						
Atual	Previsto	2026	2027	2028	2029	
0	5	10	20	30	40	

Meta Financeira

Resumo por Anos:				
2026 (R\$)	2027 (R\$)	2028 (R\$)	2029 (R\$)	
2.635.000	2.766.000	2.902.800	3.046.900	

Por Fonte de Recurso:

Fonte	2026 (R\$)	2027 (R\$)	2028 (R\$)	2029 (R\$)	Total (R\$)
Royalties até 5%	2.635.000	2.766.000	2.902.800	3.046.900	11.350.700
TOTAL	2.635.000	2.766.000	2.902.800	3.046.900	11.350.700

Por Vinculo:

Vinculo	2026 (R\$)	2027 (R\$)	2028 (R\$)	2029 (R\$)	Total (R\$)
VINCULADO FEDERAL	2.635.000	2.766.000	2.902.800	3.046.900	11.350.700
TOTAL VINCULOS	2.635.000	2.766.000	2.902.800	3.046.900	11.350.700

0118 - QUALIFICADOS MACAÉ.

Classificação

Tipo: FINALÍSTICO
Macroobjetivo: ESCOLARIZADA
Público-alvo: População em geral, com foco em cidadãos em busca de qualificação e reinserção no mercado de trabalho.

Dados do Programa

Objetivo: Promover oportunidades de qualificação e inserção social por meio de programas de formação profissional articulados com políticas de emprego e renda.

Justificativa: A criação de programas de capacitação profissional amplia o acesso ao mercado de trabalho e fortalece a viabilidade das políticas públicas de inclusão social, estimulando o engajamento da população.

Problema: Falta de integração entre políticas de qualificação e empregabilidade, reduzindo a efetividade das ações voltadas à inclusão produtiva.

ODS Vinculados

ERRADICAÇÃO DA POBREZA
Acabar com a pobreza em todas as suas formas, em todos os lugares

EDUCAÇÃO DE QUALIDADE
Assegurar educação inclusiva, equitativa e de qualidade, promovendo oportunidades de aprendizagem ao longo da vida

REDUÇÃO DAS DESIGUALDADES
Reduzir as desigualdades dentro dos países e entre eles

Indicadores

CURSOS DE APERFEIÇOAMENTO PROFISSIONAL (Unidade)						
Finalidade: Oferecer cursos rápidos de atualização para elevar o nível de qualificação profissional da população. Fórmula: (Cursos ofertados / Cursos planejados) x 100 Abrangência: MUNICIPAL Fonte: EGM Data de Apuração: 09/09/2025						
Atual	Previsto	2026	2027	2028	2029	
0	25	40	65	85	100	

EVENTOS DE INTEGRAÇÃO COM EMPRESAS (PERCENTUAL)						
Finalidade: Conectar profissionais e empregados através de rodadas de negócios e feiras de emprego. Fórmula: eventos realizados/eventos pretendidos * 100 Abrangência: MUNICIPAL Fonte: EGM Data de Apuração: 09/09/2025						
Atual	Previsto	2026	2027	2028	2029	
3	5	10	20	30	40	

PLATAFORMA DE ACOMPANHAMENTO DE INGRESSO (PERCENTUAL)						
Finalidade: Sistema de monitoramento que tem por finalidade acompanhar a inserção no mercado e atualização de dados dos alunos formados. Fórmula: plataforma consolidada/plataforma pretendida *100 Abrangência: MUNICIPAL Fonte: EGM Data de Apuração: 09/09/2025						
Atual	Previsto	2026	2027	2028	2029	
0	1	1	1	1	1	

Meta Financeira

Resumo por Anos:				
2026 (R\$)	2027 (R\$)	2028 (R\$)	2029 (R\$)	
565.000	593.200	622.500	653.700	

Por Fonte de Recurso:

Fonte	2026 (R\$)	2027 (R\$)	2028 (R\$)	2029 (R\$)	Total (R\$)
Royalties até 5%	565.000	593.200	622.500	653.700	2.434.400
TOTAL	565.000	593.200	622.500	653.700	2.434.400

Por Vinculo:

Vinculo	2026 (R\$)	2027 (R\$)	2028 (R\$)	2029 (R\$)	Total (R\$)
VINCULADO FEDERAL	565.000	593.200	622.500	653.700	2.434.400
TOTAL VINCULOS	565.000	593.200	622.500	653.700	2.434.400

0119 - REDE DE ATENÇÃO À PESSOA COM DEFICIÊNCIA

Classificação

Tipo: FINALÍSTICO
Macroobjetivo: SAUDÁVEL, SOCIAL E INCLUSIVA
Público-alvo: Pessoas com deficiência e seus familiares, instituições de saúde e educação.

Dados do Programa

Objetivo: Assegurar diagnóstico precoce, atendimento terapêutico, reabilitação e infraestrutura acessível para promover autonomia e qualidade de vida às pessoas com deficiência.

Justificativa: De acordo com a Lei Brasileira de Inclusão, a atenção integral à pessoa com deficiência deve ser garantida em todos os níveis de complexidade. O fortalecimento da rede de atenção melhora o acesso aos serviços e a inclusão social.

Problema: Crescimento do número de diagnósticos de deficiência, especialmente do espectro autista, e escassez de profissionais especializados para atendimento integral.

ODS Vinculados

SAÚDE E BEM-ESTAR
Garantir o acesso à saúde de qualidade e promover o bem-estar para todas as idades

Indicadores

AÇÕES VOLTADAS À POLÍTICA PCD (PERCENTUAL)						
Finalidade: Avaliar o fortalecimento das ações para pessoas com deficiência. Fórmula: Ações desenvolvidas / Ações planejadas * 100 Abrangência: MUNICIPAL Fonte: RAG 2024 Data de Apuração: 31/03/2025						
Atual	Previsto	2026	2027	2028	2029	
15	80	15	30	50	80	

PERCENTUAL DE UNIDADES DE SAÚDE COM ACESSIBILIDADE (PERCENTUAL)						
Finalidade: Avaliar a estrutura oferecida a pacientes com deficiência. Fórmula: unidades adequadas / total de unidades * 100 Abrangência: MUNICIPAL Fonte: RAG 2024 Data de Apuração: 31/03/2025						
Atual	Previsto	2026	2027	2028	2029	
30	100	50	60	75	100	

0120 - REDE DE ATENÇÃO MATERNOINFANTIL

Classificação

Tipo: FINALÍSTICO
Macroobjetivo: SAUDÁVEL, SOCIAL E INCLUSIVA
Público-alvo: Gestantes, bebês e familiares atendidos na rede pública municipal de saúde.

Dados do Programa

Objetivo: Reduzir a mortalidade maternoinfantil e garantir um ambiente acolhedor e seguro para gestantes, bebês e familiares, promovendo partos humanizados e cuidados integrados.

Justificativa: A adequação da rede maternoinfantil é essencial para assegurar partos seguros, fortalecer o vínculo mãe-bebê e reduzir a mortalidade. A modernização das maternidades e capacitação das equipes garantem atendimento digno e humanizado.

Problema: Infraestrutura hospitalar inadequada e carência de políticas de humanização do parto e do cuidado neonatal.

ODS Vinculados

SAÚDE E BEM-ESTAR
Garantir o acesso à saúde de qualidade e promover o bem-estar para todas as idades

Indicadores

ÓBITOS MATERNOS (NÚMERO)						
Finalidade: Avaliar a mortalidade materna no município. Fórmula: Total de óbitos maternos Abrangência: MUNICIPAL Fonte: SMAIB-RJ Data de Apuração: 31/03/2025						
Atual	Previsto	2026	2027	2028	2029	
1	0	0	0	0	0	

TAXA DE MORTALIDADE INFANTIL (Taxa)						
Finalidade: Avaliar a taxa de mortalidade infantil no município para orientar políticas públicas de saúde preventiva. Fórmula: (Óbitos em crianças menores de 1 ano « Nascidos vivos) x 1.000 Abrangência: MUNICIPAL Fonte: SMAIB-RJ Data de Apuração: 31/03/2025						
Atual	Previsto	2026	2027	2028	2029	
13	12	12	12	12	12	



0122 - REDE DE ATENÇÃO PSICOSSOCIAL

Classificação

Tipo: FINALISTICO
Macroobjetivo: SAUDÁVEL, SOCIAL E INCLUSIVA
Público-alvo: Pessoas com transtornos mentais, usuários de álcool e outras drogas, e seus familiares.

Dados do Programa

Objetivo: Garantir atendimento humanizado e contínuo em saúde mental, fortalecendo a rede de prevenção, acolhimento, cuidado e reabilitação psicossocial no município.
Justificativa: O crescimento dos casos de transtornos mentais e dependência química demanda uma rede estruturada de atenção integral. A ampliação e qualificação dos serviços de saúde mental asseguram cuidado digno, inclusão social e redução da vulnerabilidade dos usuários.
Problema: Insuficiência de serviços especializados e aumento dos casos de depressão, ansiedade e dependência química, comprometendo a qualidade da assistência e a reintegração social dos pacientes.

ODS Vinculados

**SAÚDE E BEM-ESTAR**
Garantir o acesso à saúde de qualidade e promover o bem-estar para todos as idades

Indicadores

PERCENTUAL DE CAPS QUE ATINGIRAM A META DE MATRICIAMENTO (PERCENTUAL)						
Finalidade: Avaliar se está havendo cuidado integral aos pacientes na atenção psicossocial. Fórmula: (NÚMERO DE CAPS HABILITADOS NO MUNICÍPIO QUE ATINGIRAM A META DE REALIZAR E INFORMAR NO MÍNIMO QUATRO AÇÕES DE MATRICIAMENTO A CADA QUADRIMESTRE EM DETERMINADO ANO/ NÚMERO TOTAL DE CAPS HABILITADOS NO MUNICÍPIO NO MESMO ANO) X 100 Abrangência: MUNICIPAL Fonte: SMAIB-RJ Data de Apuração: 31/03/2025						
Atual	Previsto	2026	2027	2028	2029	
33	100	100	100	100	100	100

0123 - REGULARIZAÇÃO URBANÍSTICA E FUNDIÁRIA URBANA

Classificação

Tipo: FINALISTICO
Macroobjetivo: SAUDÁVEL, SOCIAL E INCLUSIVA
Público-alvo: Famílias de baixa renda residentes em áreas passíveis de regularização urbana.

Dados do Programa

Objetivo: Promover a regularização fundiária e urbanística de áreas de interesse social, garantindo segurança jurídica e melhores condições de moradia e infraestrutura às famílias beneficiadas.
Justificativa: A regularização fundiária é instrumento fundamental de inclusão social, assegurando o direito à moradia, à cidadania e ao acesso a políticas públicas. A ação fortalece o ordenamento urbano e a gestão territorial do município.
Problema: Ocupações irregulares, ausência de titularidade de imóveis e falta de infraestrutura adequada, gerando insegurança jurídica e exclusão social.

ODS Vinculados

**CIDADES E COMUNIDADES SUSTENTÁVEIS**
Tornar as cidades e os assentamentos humanos inclusivos, seguros, resilientes e sustentáveis

Indicadores

PROGRAMAS HABITACIONAIS IMPLEMENTADOS (Unidade)						
Finalidade: Executar ações voltadas à regularização fundiária e à legalização de áreas urbanas, assegurando o direito à moradia. Fórmula: Número total de programas habitacionais implantados Abrangência: MUNICIPAL Fonte: FUNDO MUNICIPAL DE HABITAÇÃO E INTERESSE SOCIAL Data de Apuração: 19/08/2025						
Atual	Previsto	2026	2027	2028	2029	
2	10	4	2	2	2	2

Meta Financeira

2026 (R\$)	2027 (R\$)	2028 (R\$)	2029 (R\$)
7.568.200	3.055.000	3.055.000	3.056.000

Por Fonte de Recurso:

Fonte	2026 (R\$)	2027 (R\$)	2028 (R\$)	2029 (R\$)	Total (R\$)
Outras Transferências de Convênios ou Instrumentos Congêneres da União	6.455.000	2.001.000	2.001.000	2.001.000	12.458.000

Fonte	2026 (R\$)	2027 (R\$)	2028 (R\$)	2029 (R\$)	Total (R\$)
Outras Transferências de Convênios ou Instrumentos Congêneres de Outras Entidades	110.200	51.000	51.000	52.000	264.200
Royalties até 5%	1.003.000	1.003.000	1.003.000	1.003.000	4.012.000
TOTAL	7.568.200	3.055.000	3.055.000	3.056.000	16.734.200

Por Vínculo:

Vínculo	2026 (R\$)	2027 (R\$)	2028 (R\$)	2029 (R\$)	Total (R\$)
OUTROS	110.200	51.000	51.000	52.000	264.200
VINCULADO FEDERAL	7.458.000	3.004.000	3.004.000	3.004.000	16.470.000
TOTAL VÍNCULOS	7.568.200	3.055.000	3.055.000	3.056.000	16.734.200

0125 - SANEAMENTO BÁSICO

Classificação

Tipo: FINALISTICO
Macroobjetivo: ORGANIZADA E FUNCIONAL
Público-alvo: População urbana e rural do município, com prioridade para áreas com déficit sanitário.

Dados do Programa

Objetivo: Executar obras e ações de melhoria em saneamento básico, abrangendo redes pluviais, esgotamento sanitário e abastecimento de água potável, assegurando saúde e qualidade ambiental.
Justificativa: O saneamento é uma política pública essencial para a saúde, o meio ambiente e o desenvolvimento urbano. Investir em redes e sistemas de drenagem, esgoto e abastecimento reduz doenças e melhora as condições de vida da população.
Problema: Infraestruturas defasadas de esgoto, drenagem e abastecimento comprometem a qualidade de vida e aumentam os riscos sanitários em áreas urbanas e rurais.

ODS Vinculados

**ÁGUA POTÁVEL E SANEAMENTO**
Garantir disponibilidade e manejo sustentável da água e saneamento para todos

Meta Financeira

2026 (R\$)	2027 (R\$)	2028 (R\$)	2029 (R\$)
156.942.400	164.789.510	173.028.115	181.680.282

Por Fonte de Recurso:

Fonte	2026 (R\$)	2027 (R\$)	2028 (R\$)	2029 (R\$)	Total (R\$)
Outros Recursos não Vinculados	1.561.400	1.639.400	1.720.625	1.807.576	6.729.001
Recursos não Vinculados de Impostos	60.131.000	63.137.610	66.294.365	69.608.924	259.171.899
Royalties até 5%	95.250.000	100.012.500	105.013.125	110.263.782	410.539.407
TOTAL	156.942.400	164.789.510	173.028.115	181.680.282	676.440.307

Por Vínculo:

Vínculo	2026 (R\$)	2027 (R\$)	2028 (R\$)	2029 (R\$)	Total (R\$)
PRÓPRIO	61.692.400	64.777.010	68.014.990	71.416.500	265.900.900
VINCULADO FEDERAL	95.250.000	100.012.500	105.013.125	110.263.782	410.539.407
TOTAL VÍNCULOS	156.942.400	164.789.510	173.028.115	181.680.282	676.440.307

0126 - SAÚDE ANIMAL ITINERANTE

Classificação

Tipo: FINALISTICO
Macroobjetivo: AMBIENTALMENTE SUSTENTÁVEL E RESILIENTE
Público-alvo: População macaense residente em áreas rurais e periféricas e seus animais domésticos.

Dados do Programa

Objetivo: Oferecer atendimento veterinário itinerante em comunidades rurais e bairros periféricos, garantindo acesso gratuito a cuidados básicos de saúde animal.
Justificativa: A implantação de serviços itinerantes de saúde animal é fundamental para ampliar o alcance das políticas públicas de proteção e bem-estar animal, especialmente em áreas de difícil acesso e vulnerabilidade social.
Problema: Dificuldade de acesso aos serviços veterinários por parte de tutores de baixa renda e moradores de regiões afastadas, resultando em desassistência e agravamento de doenças zoonóticas.

ODS Vinculados

**VIDA TERRESTRE**
Proteger, restaurar e promover o uso sustentável dos ecossistemas terrestres, gerir florestas, combater a desertificação e deter a perda de biodiversidade

Indicadores

ANIMAIS ATENDIDOS (UNIDADE)						
Finalidade: Quantificar os animais atendidos nas unidades de saúde animal. Abrangência: MUNICIPAL Fonte: SECRETARIA DE PROTEÇÃO ANIMAL Data de Apuração: 02/09/2025						
Atual	Previsto	2026	2027	2028	2029	
0	0	20	40	60	80	

Meta Financeira

2026 (R\$)	2027 (R\$)	2028 (R\$)	2029 (R\$)
976.200	1.025.000	1.076.200	1.130.000

Por Fonte de Recurso:

Fonte	2026 (R\$)	2027 (R\$)	2028 (R\$)	2029 (R\$)	Total (R\$)
Royalties até 5%	976.200	1.025.000	1.076.200	1.130.000	4.207.400
TOTAL	976.200	1.025.000	1.076.200	1.130.000	4.207.400

Por Vínculo:



Vínculo	2026 (R\$)	2027 (R\$)	2028 (R\$)	2029 (R\$)	Total (R\$)
VINCULADO FEDERAL	976.200	1.025.000	1.076.200	1.130.000	4.207.400
TOTAL VÍNCULOS	976.200	1.025.000	1.076.200	1.130.000	4.207.400

0127 - SAÚDE BUCAL

Classificação

Tipo:

FINALISTICO

Macroobjetivo:

SAUDÁVEL, SOCIAL E INCLUSIVA

Público-alvo:

População em geral, com foco em grupos vulneráveis e com baixa cobertura de atenção odontológica.

Dados do Programa

Objetivo:

Ampliar o acesso universal e preventivo à saúde bucal, fortalecendo as ações de diagnóstico precoce, tratamento e educação em saúde odontológica.

Justificativa:

O fortalecimento da atenção odontológica é essencial para a promoção da saúde integral e prevenção de agravos. O acesso precoce reduz a incidência de doenças bucais e suas complicações sistêmicas, contribuindo para a melhoria da qualidade de vida.

Problema:

Dificuldade de acesso aos serviços odontológicos, alta demanda reprimida e aumento de doenças bucais e sistêmicas decorrentes da falta de atendimento preventivo.

ODS Vinculados

SAÚDE E BEM-ESTAR

Garantir o acesso à saúde de qualidade e promover o bem-estar para todas as idades

Indicadores

PERCENTUAL DE COBERTURA DE SAÚDE BUCAL NA APS (PERCENTUAL)						
Finalidade: Avaliar o alcance do acesso aos serviços de saúde bucal ofertados na Atenção Primária.						
Fórmula: ((População cadastrada pelas equipes ESF e EAP vinculadas às ESB financiadas pelo MS × 100) / Estimativa populacional no território)						
Abrangência: MUNICIPAL						
Fonte: SMAIB-RJ						
Data de Aturação: 31/03/2025						
Atual	Previsto	2026	2027	2028	2029	
40	50	50	50	50	50	

0128 - SAÚDE DA MULHER

Classificação

Tipo:

FINALISTICO

Macroobjetivo:

SAUDÁVEL, SOCIAL E INCLUSIVA

Público-alvo:

Mulheres de todas as faixas etárias, especialmente as em situação de vulnerabilidade social e com acesso restrito aos serviços de saúde.

Dados do Programa

Objetivo:

Fortalecer as políticas de atenção integral à saúde da mulher, promovendo ações de prevenção, diagnóstico precoce e tratamento de doenças prevalentes, como câncer de mama e de colo do útero.

Justificativa:

A saúde da mulher exige atenção contínua e políticas específicas voltadas à prevenção e ao cuidado integral. O programa contribui para reduzir a mortalidade e ampliar o acesso a serviços especializados.

Problema:

Diagnóstico tardio e dificuldade de acesso a exames e tratamentos preventivos de doenças que afetam a saúde feminina.

ODS Vinculados

SAÚDE E BEM-ESTAR

Garantir o acesso à saúde de qualidade e promover o bem-estar para todas as idades

Indicadores

GRAVIDEZ NA ADOLESCÊNCIA (Percentual)						
Finalidade: Identificar a incidência de gravidez na adolescência no município para orientar políticas públicas de prevenção.						
Fórmula: (Nascidos vivos de mães de 10 a 19 anos / Total de nascidos vivos) × 100						
Abrangência: MUNICIPAL						
Fonte: SMAIB-RJ						
Data de Aturação: 31/03/2025						
Atual	Previsto	2026	2027	2028	2029	
10	9	9	9	9	9	

RAZÃO DE EXAMES CITOPATOLÓGICOS DO COLO DO ÚTERO EM MULHERES DE 25 A 64 ANOS (RAZÃO)						
Finalidade: Avaliar a estrutura existente para rastreamento do câncer de colo de útero.						
Fórmula: Nº de exames citopatológicos realizados / (1/3 da estimativa da população feminina de 25 a 64 anos no mesmo ano e local)						
Abrangência: MUNICIPAL						
Fonte: SMAIB-RJ (REF: 0,36 E 0,4)						
Data de Aturação: 31/03/2025						
Atual	Previsto	2026	2027	2028	2029	
36	40	40	40	40	40	

RAZÃO DE MAMOGRAFIAS EM MULHERES DE 50 A 69 ANOS (Razão)						
Finalidade: Avaliar a cobertura e estrutura de rastreamento do câncer de mama na população feminina entre 50 e 69 anos.						
Fórmula: (Número de exames de mamografia realizados / Metade da população feminina estimada na faixa etária) × 100						
Abrangência: MUNICIPAL						
Fonte: SMAIB-RJ (REF: 0,28 E 0,3)						
Data de Aturação: 31/03/2025						
Atual	Previsto	2026	2027	2028	2029	
28	30	30	30	30	30	

Meta Financeira

Resumo por Anos:				
2026 (R\$)	2027 (R\$)	2028 (R\$)	2029 (R\$)	
6.000	6.000	6.000	6.000	

Por Fonte de Recurso:					
Fonte	2026 (R\$)	2027 (R\$)	2028 (R\$)	2029 (R\$)	Total (R\$)
Recursos não Vinculados de Impostos	2.000	2.000	2.000	2.000	8.000
Royalties até 5%	1.000	1.000	1.000	1.000	4.000
Transferências Fundo a Fundo de Recursos do SUS provenientes do Governo Estadual	1.000	1.000	1.000	1.000	4.000
Transferências Fundo a Fundo de Recursos do SUS provenientes do Governo Federal - Bloco de Estruturação	1.000	1.000	1.000	1.000	4.000
Transferências Fundo a Fundo de Recursos do SUS provenientes do Governo Federal - Bloco de Manutenção	1.000	1.000	1.000	1.000	4.000
TOTAL	6.000	6.000	6.000	6.000	24.000

Por Vínculo:					
Vínculo	2026 (R\$)	2027 (R\$)	2028 (R\$)	2029 (R\$)	Total (R\$)
PRÓPRIO	2.000	2.000	2.000	2.000	8.000
VINCULADO ESTADUAL	1.000	1.000	1.000	1.000	4.000
VINCULADO FEDERAL	3.000	3.000	3.000	3.000	12.000
TOTAL VÍNCULOS	6.000	6.000	6.000	6.000	24.000

0129 - SAÚDE DIGITAL

Classificação

Tipo:

FINALISTICO

Macroobjetivo:

SAUDÁVEL, SOCIAL E INCLUSIVA

Público-alvo:

Usuários do SUS, profissionais de saúde e gestores públicos do sistema municipal de saúde.

Dados do Programa

Objetivo:

Modernizar a gestão e os serviços de saúde por meio da digitalização de processos, integração de sistemas e ampliação do uso de tecnologias da informação.

Justificativa:

A transformação digital no SUS permite ampliar o acesso, reduzir filas, melhorar o controle de dados e aumentar a eficiência dos atendimentos. A digitalização fortalece a transparência e a continuidade do cuidado.

Problema:

Fragmentação dos sistemas, ausência de prontuário eletrônico integrado e lentidão nos processos administrativos e clínicos.

ODS Vinculados

SAÚDE E BEM-ESTAR

Garantir o acesso à saúde de qualidade e promover o bem-estar para todas as idades

Indicadores

MATRURIDADE TECNOLÓGICA (PERCENTUAL)						
Finalidade: Avaliar a adequação tecnológica.						
Fórmula: Setores adequados / Total de setores * 100						
Abrangência: MUNICIPAL						
Fonte: MONITORAMENTO RAG 2024						
Data de Aturação: 31/03/2025						
Atual	Previsto	2026	2027	2028	2029	
78	100	80	90	95	100	

0130 - SEGURANÇA ALIMENTAR E NUTRICIONAL

Classificação

Tipo:

FINALISTICO

Macroobjetivo:

SAUDÁVEL, SOCIAL E INCLUSIVA

Público-alvo:

Famílias em situação de vulnerabilidade social, crianças, adolescentes, agricultores familiares e comunidades tradicionais.

Dados do Programa

Objetivo:

Assegurar o direito humano à alimentação adequada, promovendo o acesso a alimentos saudáveis, fortalecendo a agricultura familiar e reduzindo as desigualdades sociais e nutricionais.

Justificativa:

A segurança alimentar é essencial para a dignidade humana. Políticas integradas de produção, distribuição e educação alimentar combatem a fome, reduzem desigualdades e incentivam práticas sustentáveis de consumo e produção.

Problema:

Insegurança alimentar e nutricional, aumento da obesidade e da desnutrição, desperdício de alimentos e desigualdade no acesso a produtos saudáveis.

ODS Vinculados

FOME ZERO E AGRICULTURA SUSTENTÁVEL

Erradicar a fome, alcançar a segurança alimentar, melhorar a nutrição e promover a agricultura sustentável

SAÚDE E BEM-ESTAR

Garantir o acesso à saúde de qualidade e promover o bem-estar para todas as idades

ÁGUA POTÁVEL E SANEAMENTO

Garantir disponibilidade e manejo sustentável da água e saneamento para todos

REDUÇÃO DAS DESIGUALDADES

Reduzir as desigualdades dentro dos países e entre eles

CIDADES E COMUNIDADES SUSTENTÁVEIS

Tornar as cidades e os assentamentos humanos inclusivos, seguros, resilientes e sustentáveis

Indicadores

AÇÕES DE EDUCAÇÃO ALIMENTAR E NUTRICIONAL (Unidade)						
Finalidade: Avaliar a implementação de ações de educação alimentar e nutricional voltadas à promoção da saúde e hábitos saudáveis.						
Fórmula: Número de ações realizadas						
Abrangência: MUNICIPAL						
Fonte: COORDENAÇÃO DE SEGURANÇA ALIMENTAR E NUTRICIONAL - SAN						
Data de Aturação: 01/09/2025						
Atual	Previsto	2026	2027	2028	2029	
6	12	6	8	10	12	

AMPLIAÇÃO DO PROGRAMA SAN (UNIDADE)						
Finalidade: Avaliar implementação de equipamentos de segurança alimentar.						
Fórmula: Equipamento em pleno funcionamento						
Abrangência: MUNICIPAL						
Fonte: PROGRAMA DE SEGURANÇA ALIMENTAR E NUTRICIONAL - SAN						
Data de Aturação: 01/09/2025						
Atual	Previsto	2026	2027	2028	2029	
1	4	1	1	2	4	

COBERTURA DO PROGRAMA DE SEGURANÇA ALIMENTAR (Percentual)						
Finalidade: Avaliar o alcance dos equipamentos do Programa de Segurança Alimentar e Nutricional, como restaurantes populares e cozinhas comunitárias.						
Fórmula: (Pessoas atendidas / População estimada) × 100						
Abrangência: MUNICIPAL						
Fonte: PROGRAMA DE SEGURANÇA ALIMENTAR E NUTRICIONAL - SEMDES						
Data de Aturação: 01/09/2025						
Atual	Previsto	2026	2027	2028	2029	
1.000	4.000	1.000	1.000	2.000	4.000	

Meta Financeira

Resumo por Anos:				
2026 (R\$)	2027 (R\$)	2028 (R\$)	2029 (R\$)	
3.583.000	3.761.700	3.949.150	4.145.888	

Por Fonte de Recurso:					
Fonte	2026 (R\$)	2027 (R\$)	2028 (R\$)	2029 (R\$)	Total (R\$)
Recursos não Vinculados de Impostos	12.000	12.400	12.800	13.200	50.400
Royalties até 5%	3.571.000	3.749.300	3.936.350	4.132.688	15.389.338
TOTAL	3.583.000	3.761.700	3.949.150	4.145.888	15.439.738

Por Vínculo:					
Vínculo	2026 (R\$)	2027 (R\$)	2028 (R\$)	2029 (R\$)	Total (R\$)
PRÓPRIO	12.000	12.400	12.800	13.200	50.400
VINCULADO FEDERAL	3.571.000	3.749.300	3.936.350	4.132.688	15.389.338
TOTAL VÍNCULOS	3.583.000	3.761.700	3.949.150	4.145.888	15.439.738



0132 - HEMOTERAPIA MUNICIPAL

Classificação

Tipo:

FINALISTICO

Macroobjetivo:

SAUDÁVEL, SOCIAL E INCLUSIVA

Público-alvo:

População em geral e pacientes que dependem de transfusões e tratamentos hemoterápicos.

Dados do Programa

Objetivo:

Garantir a oferta contínua e segura de bolsas de sangue e hemocomponentes para pacientes em situações de urgência, emergência e tratamento especializado.

Justificativa:

A manutenção da estrutura hemoterápica é essencial para assegurar o abastecimento seguro e regular do sistema de saúde, bem como a continuidade dos atendimentos de urgência e tratamento de pacientes hemofílicos.

Problema:

Infraestrutura física inadequada e sazonalidade nas doações, ocasionando risco de desabastecimento temporário.

ODS Vinculados

SAÚDE E BEM-ESTAR

Garantir o acesso à saúde de qualidade e promover o bem-estar para todas as idades

Indicadores

PERCENTUAL DE ESTRUTURA ADEQUADA PARA O FUNCIONAMENTO DO SERVIÇO DE HEMOTERAPIA (PERCENTUAL)

Finalidade:

Avaliar a infraestrutura disponível para oferta do serviço de hemoterapia.

Fórmula:

Número de estruturas adequadas / Número de estruturas necessárias * 100

Abrangência:

MUNICIPAL

Fonte:

MONITORAMENTO RAG 2024

Data de Apuração:

31/03/2025

Atual	Previsto	2026	2027	2028	2029
20	100	100	100	100	100

Meta Financeira

Resumo por Anos:

2026 (R\$)	2027 (R\$)	2028 (R\$)	2029 (R\$)
3.998.800	4.243.500	4.498.500	4.591.400

Por Fonte de Recurso:

Fonte	2026 (R\$)	2027 (R\$)	2028 (R\$)	2029 (R\$)	Total (R\$)
Recursos não Vinculados de Impostos	4.000	4.000	4.000	4.000	16.000
Royalties até 5%	4.000	4.000	4.000	4.000	16.000
Transferências da União Referentes às participações na exploração de	3.990.800	4.235.500	4.490.500	4.583.400	17.300.200

Fonte

2026 (R\$)	2027 (R\$)	2028 (R\$)	2029 (R\$)	Total (R\$)	
Petróleo e Gás Natural destinadas ao FEP - Lei 9.478/1997					
TOTAL	3.998.800	4.243.500	4.498.500	4.591.400	17.332.200

Por Vínculo:

Vínculo	2026 (R\$)	2027 (R\$)	2028 (R\$)	2029 (R\$)	Total (R\$)
PRÓPRIO	4.000	4.000	4.000	4.000	16.000
VINCULADO FEDERAL	3.994.800	4.239.500	4.494.500	4.587.400	17.316.200
TOTAL VÍNCULOS	3.998.800	4.243.500	4.498.500	4.591.400	17.332.200

0133 - TRABALHO TÉCNICO SOCIAL - TTS

Classificação

Tipo:

FINALISTICO

Macroobjetivo:

SAUDÁVEL, SOCIAL E INCLUSIVA

Público-alvo:

Famílias beneficiárias de programas habitacionais e comunidades residentes em áreas de intervenção urbana.

Dados do Programa

Objetivo:

Executar o Trabalho Técnico Social (TTS) nos projetos habitacionais de interesse social, garantindo a participação comunitária e o desenvolvimento social das famílias beneficiárias.

Justificativa:

O TTS é uma ação essencial nos programas habitacionais, promovendo a integração das famílias ao território, o fortalecimento da organização comunitária e o uso sustentável das moradias entregues. O enfoque socioeducativo assegura que o benefício habitacional se converta em melhoria real da qualidade de vida.

Problema:

Ausência de acompanhamento social adequado nos empreendimentos habitacionais, dificultando a integração comunitária e a sustentabilidade dos projetos.

ODS Vinculados

SAÚDE E BEM-ESTAR

Garantir o acesso à saúde de qualidade e promover o bem-estar para todas as idades

CIDADES E COMUNIDADES SUSTENTÁVEIS

Tornar as cidades e os assentamentos humanos inclusivos, seguros, resilientes e sustentáveis

Indicadores

NÚMERO DE FAMÍLIAS ATENDIDAS (UNIDADE)

Finalidade:

Quantificar famílias alcançadas por ações educativas, de mobilização, capacitação e geração de renda.

Abrangência:

MUNICIPAL

Fonte:

FUNDO MUNICIPAL DE HABITAÇÃO E INTERESSE SOCIAL

Data de Apuração:

19/08/2025

Atual	Previsto	2026	2027	2028	2029
800	8.000	2.000	2.000	2.000	2.000

Meta Financeira

Resumo por Anos:

2026 (R\$)	2027 (R\$)	2028 (R\$)	2029 (R\$)
3.000	5.000	3.000	2.000

Por Fonte de Recurso:

Fonte	2026 (R\$)	2027 (R\$)	2028 (R\$)	2029 (R\$)	Total (R\$)
Outras Transferências de Convênios ou Instrumentos Congêneres de Outras Entidades	3.000	5.000	3.000	2.000	13.000
TOTAL	3.000	5.000	3.000	2.000	13.000

Por Vínculo:

Vínculo	2026 (R\$)	2027 (R\$)	2028 (R\$)	2029 (R\$)	Total (R\$)
OUTROS	3.000	5.000	3.000	2.000	13.000
TOTAL VÍNCULOS	3.000	5.000	3.000	2.000	13.000

0134 - TRANSPORTE SANITÁRIO ELETIVO

Classificação

Tipo:

FINALISTICO

Macroobjetivo:

SAUDÁVEL, SOCIAL E INCLUSIVA

Público-alvo:

Pacientes que necessitam de atendimento médico e exames diagnósticos fora da localidade de residência e profissionais de saúde vinculados à rede pública municipal.

Dados do Programa

Objetivo:

Assegurar o transporte seguro e humanizado de pacientes para realização de exames, consultas e tratamentos fora ou dentro do município, garantindo acesso contínuo e oportuno aos serviços de saúde.

Justificativa:

O transporte sanitário eletivo é essencial para assegurar o acesso universal e igualitário à saúde, especialmente para pessoas com mobilidade reduzida ou residentes em áreas afastadas. A política contribui para diagnósticos precoces e tratamento adequado.

Problema:

Dificuldade de deslocamento de pacientes para atendimentos especializados e exames fora da localidade de residência, resultando em atrasos nos tratamentos e agravamento das condições de saúde.

ODS Vinculados

SAÚDE E BEM-ESTAR

Garantir o acesso à saúde de qualidade e promover o bem-estar para todas as idades

Indicadores

PESSOAS TRANSPORTADAS PELO TRANSPORTE SANITÁRIO (Número)

Finalidade:

Avaliar a estrutura e eficiência do serviço de transporte sanitário eletivo, garantindo atendimento adequado às demandas de deslocamento para consultas, tratamentos e intervenções.

Fórmula:

Número total de pessoas transportadas no período

Abrangência:

MUNICIPAL

Fonte:

SI-M 2024

Data de Apuração:

31/03/2025

Atual	Previsto	2026	2027	2028	2029
4.335	544	544	544	544	544

0135 - TURISMO LEGAL

Classificação

Tipo:

OPERAÇÃO ESPECIAL

Macroobjetivo:

AMBIENTALMENTE SUSTENTÁVEL E RESILIENTE

Público-alvo:

População em geral, turistas e empreendedores do setor de turismo ecológico e comunitário.

Dados do Programa

Objetivo:

Fomentar o ecoturismo e o turismo sustentável em unidades de conservação, promovendo o uso responsável do patrimônio natural e a geração de renda por meio do turismo ecológico em Macaé.

Justificativa:

O desenvolvimento do turismo sustentável nas unidades de conservação estimula a economia local, preserva o meio ambiente e amplia o reconhecimento de Macaé como destino turístico de relevância ambiental e cultural.

Problema:

Carência de infraestrutura adequada e de políticas de incentivo para aproveitamento sustentável dos atrativos naturais e ecoturísticos do município.

ODS Vinculados

TRABALHO DECENTE E CRESCIMENTO ECONÔMICO

Promover crescimento econômico sustentável, inclusivo e sustentável, emprego pleno e produtivo e trabalho decente para todos

Indicadores

0136 - TURISMO QUALIFICADO

Classificação

Tipo:

APOIO ADMINISTRATIVO

Macroobjetivo:

AMBIENTALMENTE SUSTENTÁVEL E RESILIENTE

Público-alvo:

População em geral, agentes culturais, empreendedores e visitantes.

Dados do Programa

Objetivo:

Desenvolver o turismo histórico e cultural de Macaé, fortalecendo o patrimônio material e imaterial e incentivando a formação de roteiros e eventos temáticos.

Justificativa:

A valorização do turismo cultural contribui para a preservação da memória coletiva, o fortalecimento da identidade local e a diversificação da economia por meio da atividade turística sustentável.

Problema:

Infraestrutura inadequada e baixa exploração dos potenciais históricos e culturais locais como atrativos turísticos.

ODS Vinculados

TRABALHO DECENTE E CRESCIMENTO ECONÔMICO

Promover crescimento econômico sustentável, inclusivo e sustentável, emprego pleno e produtivo e trabalho decente para todos

Indicadores

0137 - ZONA DE ESPECIAL INTERESSE SOCIAL - ZEIS

Classificação

Tipo:

FINALISTICO

Macroobjetivo:

SAUDÁVEL, SOCIAL E INCLUSIVA

Público-alvo:

Famílias de baixa renda residentes em ZEIS e comunidades urbanas informais.

Dados do Programa

Objetivo:

Promover a urbanização, regularização e inclusão social das áreas classificadas como Zonas Especiais de Interesse Social (ZEIS), assegurando infraestrutura e dignidade habitacional às comunidades.

Justificativa:

A política de ZEIS é essencial para reduzir desigualdades urbanas, integrar assentamentos informais ao tecido urbano e promover o desenvolvimento sustentável das áreas vulneráveis.

Problema:

Falta de infraestrutura básica, insegurança fundiária e exclusão social em comunidades localizadas em áreas de ocupação irregular.

ODS Vinculados

CIDADES E COMUNIDADES SUSTENTÁVEIS

Tornar as cidades e os assentamentos humanos inclusivos, seguros, resilientes e sustentáveis

Indicadores

PROJETOS DE URBANIZAÇÃO EM ÁREAS DE INTERESSE SOCIAL (ZEIS) (Percentual)

Finalidade:

Acompanhar a execução de projetos de urbanização em áreas de interesse social, promovendo moradia digna e infraestrutura urbana adequada.

Fórmula:

(Projetos executados / Projetos planejados) x 100

Abrangência:

MUNICIPAL

Fonte:

SECRETARIA EXECUTIVA DE HABITAÇÃO

Data de Apuração:

19/08/2025

Atual	Previsto	2026	2027	2028	2029
30	100	40	20	20	20



0138 - VIGILÂNCIA AMBIENTAL EM SAÚDE

Classificação

Tipo: FINALISTICO
Macroobjetivo: SAUDÁVEL, SOCIAL E INCLUSIVA
Público-alvo: População em geral, especialmente moradores de áreas de risco epidemiológico e ambiental.

Dados do Programa

Objetivo: Reduzir agravos e doenças relacionadas a fatores ambientais por meio do monitoramento, controle e prevenção de arboviroses e outras enfermidades transmitidas por vetores.

Justificativa: A vigilância ambiental é estratégica para o controle epidemiológico e promoção da saúde coletiva. A atuação preventiva minimiza surtos de doenças e melhora a qualidade de vida da população.

Problema: Alta incidência de arboviroses e doenças transmitidas por vetores devido à sazonalidade, acúmulo de resíduos e deficiências em saneamento e controle ambiental.

ODS Vinculados

SAÚDE E BEM-ESTAR
Garantir o acesso à saúde de qualidade e promover o bem-estar para todas as idades

Indicadores

COBERTURA DE AGENTES DE COMBATE A ENDEMIAS (Percentual)						
Finalidade: Avaliar o alcance das visitas domiciliares realizadas pelos agentes de combate a endemias no território municipal.						
Fórmula: (Número de imóveis visitados x 100) ÷ Número total de imóveis						
Abrangência: MUNICIPAL						
Fonte: SIM 2024						
Data de Apuração: 31/03/2025						
Atual	Previsto	2026	2027	2028	2029	
75	100	100	100	100	100	

Meta Financeira

Resumo por Anos:				
2026 (R\$)	2027 (R\$)	2028 (R\$)	2029 (R\$)	
6.119.000	6.424.500	6.217.525	7.081.900	

Fonte	2026 (R\$)	2027 (R\$)	2028 (R\$)	2029 (R\$)	Total (R\$)
Recursos não Vinculados de Impostos	2.000	2.000	2.000	2.000	8.000
Royalties até 5%	5.901.000	6.196.000	5.978.025	6.830.900	24.905.925
Transferências Fundo a Fundo de Recursos do SUS provenientes do	13.000	13.500	14.000	14.500	55.000

Fonte	2026 (R\$)	2027 (R\$)	2028 (R\$)	2029 (R\$)	Total (R\$)
Governo Estadual					
Transferências Fundo a Fundo de Recursos do SUS provenientes do Governo Federal - Bloco de Manutenção	203.000	213.000	223.500	234.500	874.000
TOTAL	6.119.000	6.424.500	6.217.525	7.081.900	25.842.925

Vínculo	2026 (R\$)	2027 (R\$)	2028 (R\$)	2029 (R\$)	Total (R\$)
PRÓPRIO	2.000	2.000	2.000	2.000	8.000
VINCULADO ESTADUAL	13.000	13.500	14.000	14.500	55.000
VINCULADO FEDERAL	6.104.000	6.409.000	6.201.525	7.065.400	25.779.925
TOTAL VÍNCULOS	6.119.000	6.424.500	6.217.525	7.081.900	25.842.925

0139 - VIGILÂNCIA EM SAÚDE

Classificação

Tipo: FINALISTICO
Macroobjetivo: SAUDÁVEL, SOCIAL E INCLUSIVA
Público-alvo: População em geral, profissionais de saúde e gestores públicos municipais.

Dados do Programa

Objetivo: Fortalecer as ações integradas de vigilância epidemiológica, sanitária, ambiental e em saúde do trabalhador, promovendo a prevenção e o controle de doenças e agravos.

Justificativa: A vigilância em saúde atua na identificação e mitigação de riscos, prevenindo surtos e epidemias. É um eixo estruturante do SUS e essencial para a gestão eficiente da saúde pública.

Problema: Persistência de doenças negligenciadas, aumento de agravos crônicos e ocorrência de surtos devido à fragilidade no monitoramento e nas ações preventivas.

ODS Vinculados

SAÚDE E BEM-ESTAR
Garantir o acesso à saúde de qualidade e promover o bem-estar para todas as idades

Indicadores

PROGRAMAS E ÁREAS DA VIGILÂNCIA EM SAÚDE ADEQUADOS (Percentual)						
Finalidade: Avaliar as condições estruturais e operacionais dos setores e programas vinculados à Vigilância em Saúde, assegurando a atuação eficaz das equipes.						
Fórmula: (Número de setores adequados da Vigilância em Saúde / Total de setores da Vigilância em Saúde) x 100						
Abrangência: MUNICIPAL						
Fonte: RAG 2024						
Data de Apuração: 31/03/2025						
Atual	Previsto	2026	2027	2028	2029	
80	100	80	80	100	100	

Meta Financeira

Resumo por Anos:				
2026 (R\$)	2027 (R\$)	2028 (R\$)	2029 (R\$)	
3.853.000	4.045.500	4.247.300	4.459.100	

Fonte	2026 (R\$)	2027 (R\$)	2028 (R\$)	2029 (R\$)	Total (R\$)
Recursos não Vinculados de Impostos	350.000	367.500	385.800	405.100	1.508.400
Transferências Fundo a Fundo de Recursos do SUS provenientes do Governo Estadual	800.000	840.000	881.900	925.900	3.447.800

Fonte	2026 (R\$)	2027 (R\$)	2028 (R\$)	2029 (R\$)	Total (R\$)
Transferências Fundo a Fundo de Recursos do SUS provenientes do Governo Federal - Bloco de Estruturação	2.000	2.000	2.000	2.000	8.000
Transferências Fundo a Fundo de Recursos do SUS provenientes do Governo Federal - Bloco de Manutenção	2.701.000	2.836.000	2.977.600	3.126.100	11.640.700
TOTAL	3.853.000	4.045.500	4.247.300	4.459.100	16.604.900

Vínculo	2026 (R\$)	2027 (R\$)	2028 (R\$)	2029 (R\$)	Total (R\$)
PRÓPRIO	350.000	367.500	385.800	405.100	1.508.400
VINCULADO ESTADUAL	800.000	840.000	881.900	925.900	3.447.800
VINCULADO FEDERAL	2.703.000	2.838.000	2.979.600	3.128.100	11.648.700
TOTAL VÍNCULOS	3.853.000	4.045.500	4.247.300	4.459.100	16.604.900

0140 - VIGILÂNCIA NUTRICIONAL

Classificação

Tipo: FINALISTICO
Macroobjetivo: SAUDÁVEL, SOCIAL E INCLUSIVA
Público-alvo: População em geral, com foco em crianças, gestantes e grupos vulneráveis.

Dados do Programa

Objetivo: Promover o acompanhamento nutricional da população, prevenindo agravos relacionados à má alimentação, desnutrição e obesidade, assegurando crescimento e desenvolvimento saudáveis.

Justificativa: A vigilância nutricional é um instrumento de prevenção e promoção da saúde, fundamental para a redução da mortalidade infantil e melhoria da qualidade de vida. O acompanhamento contínuo permite identificar precocemente situações de vulnerabilidade nutricional.

Problema: Altos índices de desnutrição, insegurança alimentar e aumento da obesidade, especialmente entre crianças e gestantes.

ODS Vinculados

FOME ZERO E AGRICULTURA SUSTENTÁVEL
Erradicar a fome, alcançar a segurança alimentar, melhorar a nutrição e promover a agricultura sustentável

SAÚDE E BEM-ESTAR
Garantir o acesso à saúde de qualidade e promover o bem-estar para todas as idades

Indicadores

CONDICIONALIDADES DO BOLSA FAMÍLIA (PERCENTUAL)						
Finalidade: Avaliar o acompanhamento das condicionalidades de saúde.						
Fórmula: Acompanhamentos com perfil saúde / Total de beneficiários * 100						
Abrangência: MUNICIPAL						
Fonte: PMS 2026-2029						
Data de Apuração: 31/03/2025						
Atual	Previsto	2026	2027	2028	2029	
70	85	73	77	81	85	

Meta Financeira

Resumo por Anos:				
2026 (R\$)	2027 (R\$)	2028 (R\$)	2029 (R\$)	
3.037.000	3.188.500	3.347.500	3.514.400	

Fonte	2026 (R\$)	2027 (R\$)	2028 (R\$)	2029 (R\$)	Total (R\$)
Recursos não Vinculados de Impostos	3.000	3.000	3.000	3.000	12.000
Royalties até 5%	1.000	1.000	1.000	1.000	4.000
Royalties do Petróleo e Gás Natural vinculados à Saúde	3.000.000	3.150.000	3.307.500	3.472.800	12.930.300

Fonte	2026 (R\$)	2027 (R\$)	2028 (R\$)	2029 (R\$)	Total (R\$)
Transferências Fundo a Fundo de Recursos do SUS provenientes do Governo Estadual	1.000	1.000	1.000	1.000	4.000
Transferências Fundo a Fundo de Recursos do SUS provenientes do Governo Federal - Bloco de Estruturação	1.000	1.000	1.000	1.000	4.000
Transferências Fundo a Fundo de Recursos do SUS provenientes do Governo Federal - Bloco de Manutenção	31.000	32.500	34.000	35.600	133.100
TOTAL	3.037.000	3.188.500	3.347.500	3.514.400	13.087.400

Vínculo	2026 (R\$)	2027 (R\$)	2028 (R\$)	2029 (R\$)	Total (R\$)
PRÓPRIO	3.000	3.000	3.000	3.000	12.000
VINCULADO ESTADUAL	1.000	1.000	1.000	1.000	4.000
VINCULADO FEDERAL	3.033.000	3.184.500	3.343.500	3.510.400	13.071.400
TOTAL VÍNCULOS	3.037.000	3.188.500	3.347.500	3.514.400	13.087.400



0141 - VIGILÂNCIA SANITÁRIA

Classificação

Tipo:

FINALÍSTICO

Macroobjetivo:

SAUDÁVEL, SOCIAL E INCLUSIVA

Público-alvo:

População em geral, estabelecimentos comerciais e prestadores de serviços sujeitos à regulação sanitária.

Dados do Programa

Objetivo:

Assegurar condições sanitárias adequadas por meio da fiscalização, controle e orientação sobre produtos, serviços e ambientes, garantindo a proteção da saúde pública.

Justificativa:

A vigilância sanitária é uma função essencial do SUS, responsável por prevenir riscos à saúde e garantir a segurança de alimentos, medicamentos e ambientes coletivos. A atuação contínua reduz agravos e promove a confiança no consumo e nos serviços.

Problema:

Contaminação de alimentos, água e ambientes, ocasionando surtos e agravos à saúde pela ausência de fiscalização sanitária efetiva.

ODS Vinculados

SAÚDE E BEM-ESTAR

Garantir o acesso à saúde de qualidade e promover o bem-estar para todas as cidades

Indicadores

INSPEÇÕES SANITÁRIAS EM ESTABELECIMENTOS FISCALIS (Percentual)						
Finalidade: Avaliar a cobertura de inspeções realizadas pelos órgãos de vigilância sanitária nos estabelecimentos sujeitos à fiscalização.						
Fórmula: (Inspeções realizadas / Estabelecimentos cadastrados) x 100						
Abrangência: MUNICIPAL						
Fonte: SMAIS 2025 (INDICADOR NOVO)						
Data de Atualização: 31/03/2025						
Atual	Previsto	2026	2027	2028	2029	
0	70	70	70	70	70	

Meta Financeira

Resumo por Anos:

2026 (R\$)	2027 (R\$)	2028 (R\$)	2029 (R\$)
1.127.000	1.183.300	1.242.200	1.304.300

Por Fonte de Recurso:

Fonte	2026 (R\$)	2027 (R\$)	2028 (R\$)	2029 (R\$)	Total (R\$)
Outros Recursos Vinculados à Saúde	1.017.000	1.067.800	1.121.000	1.177.100	4.382.900

Fonte	2026 (R\$)	2027 (R\$)	2028 (R\$)	2029 (R\$)	Total (R\$)
Transferências Fundo a Fundo de Recursos do SUS provenientes do Governo Estadual	10.000	10.500	11.000	11.500	43.000
Transferências Fundo a Fundo de Recursos do SUS provenientes do Governo Federal - Bloco de Manutenção	100.000	105.000	110.200	115.700	430.900
TOTAL	1.127.000	1.183.300	1.242.200	1.304.300	4.856.800

Por Vinculo:

Vinculo	2026 (R\$)	2027 (R\$)	2028 (R\$)	2029 (R\$)	Total (R\$)
OUTROS	1.017.000	1.067.800	1.121.000	1.177.100	4.382.900
VINCULADO ESTADUAL	10.000	10.500	11.000	11.500	43.000
VINCULADO FEDERAL	100.000	105.000	110.200	115.700	430.900
TOTAL VINCULOS	1.127.000	1.183.300	1.242.200	1.304.300	4.856.800

0142 - PROTEÇÃO SOCIAL PELO SISTEMA ÚNICO DE ASSISTÊNCIA SOCIAL

Classificação

Tipo:

FINALÍSTICO

Macroobjetivo:

SAUDÁVEL, SOCIAL E INCLUSIVA

Público-alvo:

Pessoas e famílias em vulnerabilidade social, incluindo idosos, pessoas com deficiência, mulheres, crianças, adolescentes e população em situação de rua.

Dados do Programa

Objetivo:

Garantir proteção social a indivíduos e famílias em situação de vulnerabilidade, assegurando acesso a direitos, serviços de acolhimento, inclusão produtiva e fortalecimento da autonomia cidadã.

Justificativa:

A proteção social é instrumento fundamental para a redução das desigualdades e a promoção da dignidade humana. O SUAS estrutura uma rede de apoio que previne riscos sociais, promove a inclusão e fortalece a cidadania por meio da integração intersectorial.

Problema:

Desigualdade social, pobreza extrema, exclusão e violações de direitos que comprometem o acesso da população vulnerável a serviços básicos e oportunidades de desenvolvimento.

ODS Vinculados

ERRADICAÇÃO DA POBREZA

Acabar com a pobreza em todas as suas formas, em todos os lugares

FOME ZERO E AGRICULTURA SUSTENTÁVEL

Eradicar a fome, alcançar a segurança alimentar, melhorar a nutrição e promover a agricultura sustentável

SAÚDE E BEM-ESTAR

Garantir o acesso à saúde de qualidade e promover o bem-estar para todas as cidades

IGUALDADE DE GÊNERO

Alcançar a igualdade de gênero e empoderar todas as mulheres e meninas

PAZ, JUSTIÇA E INSTITUIÇÕES EFICAZES

Promover sociedades pacíficas e inclusivas, proporcionar acesso à justiça para todos e construir instituições eficazes, responsáveis e inclusivas

Meta Financeira

Resumo por Anos:

2026 (R\$)	2027 (R\$)	2028 (R\$)	2029 (R\$)
8.735.700	9.610.500	10.305.800	10.984.000

Por Fonte de Recurso:

Fonte	2026 (R\$)	2027 (R\$)	2028 (R\$)	2029 (R\$)	Total (R\$)
Outros Recursos Vinculados à Assistência Social	7.300	7.800	8.300	8.700	32.100
Recursos não Vinculados de Impostos	604.000	996.800	1.190.100	1.337.300	4.128.200
Royalties até 5%	1.274.000	1.337.900	1.405.300	1.478.000	5.493.200

Fonte	2026 (R\$)	2027 (R\$)	2028 (R\$)	2029 (R\$)	Total (R\$)
Transferência de Recursos do Fundo Nacional de Assistência Social - FNAS	2.291.100	2.431.500	2.577.400	2.732.000	10.032.000
Transferência de Recursos dos Fundos Estaduais de Assistência Social	4.559.300	4.836.500	5.124.700	5.430.000	19.950.500
TOTAL	8.735.700	9.610.500	10.305.800	10.984.000	39.636.000

Por Vinculo:

Vinculo	2026 (R\$)	2027 (R\$)	2028 (R\$)	2029 (R\$)	Total (R\$)
OUTROS	7.300	7.800	8.300	8.700	32.100
PRÓPRIO	604.000	996.800	1.190.100	1.337.300	4.128.200
VINCULADO ESTADUAL	4.559.300	4.836.500	5.124.700	5.430.000	19.950.500
VINCULADO FEDERAL	3.565.100	3.769.400	3.982.700	4.208.000	15.525.200
TOTAL VINCULOS	8.735.700	9.610.500	10.305.800	10.984.000	39.636.000

0143 - SEGURANÇA PÚBLICA

Classificação

Tipo:

FINALÍSTICO

Macroobjetivo:

SEGURA, INTEGRADA E INTELIGENTE

Público-alvo:

População em geral e instituições envolvidas na segurança e defesa social do município.

Dados do Programa

Objetivo:

Promover a segurança pública e a sensação de proteção social por meio de ações integradas de prevenção, fiscalização, educação cidadã e cooperação institucional.

Justificativa:

A segurança pública é dever do Estado e direito do cidadão. Políticas articuladas entre os órgãos municipais e estaduais fortalecem a prevenção da criminalidade e o ordenamento urbano, garantindo paz social e bem-estar coletivo.

Problema:

Aumento de situações de insegurança, criminalidade e desordem urbana, demandando ações coordenadas e políticas preventivas contínuas.

ODS Vinculados

PAZ, JUSTIÇA E INSTITUIÇÕES EFICAZES

Promover sociedades pacíficas e inclusivas, proporcionar acesso à justiça para todos e construir instituições eficazes, responsáveis e inclusivas

Meta Financeira

Resumo por Anos:

2026 (R\$)	2027 (R\$)	2028 (R\$)	2029 (R\$)
4.522.500	4.748.600	4.985.350	5.233.869

Por Fonte de Recurso:

Fonte	2026 (R\$)	2027 (R\$)	2028 (R\$)	2029 (R\$)	Total (R\$)
Recursos não Vinculados de Impostos	100.000	105.000	110.250	115.763	431.013
Royalties até 5%	4.422.500	4.643.600	4.875.100	5.118.106	19.059.306
TOTAL	4.522.500	4.748.600	4.985.350	5.233.869	19.490.319

Por Vinculo:

Vinculo	2026 (R\$)	2027 (R\$)	2028 (R\$)	2029 (R\$)	Total (R\$)
PRÓPRIO	100.000	105.000	110.250	115.763	431.013
VINCULADO FEDERAL	4.422.500	4.643.600	4.875.100	5.118.106	19.059.306
TOTAL VINCULOS	4.522.500	4.748.600	4.985.350	5.233.869	19.490.319

0144 - COMUNICAÇÃO SOCIAL E TRANSPARÊNCIA

Classificação

Tipo:

FINALÍSTICO

Macroobjetivo:

ORGANIZADA E FUNCIONAL

Público-alvo:

População em geral, servidores públicos e instituições da sociedade civil.

Dados do Programa

Objetivo:

Desenvolver políticas integradas de comunicação pública voltadas à transparência, qualidade da informação e fortalecimento da relação entre governo e sociedade.

Justificativa:

A comunicação pública é um instrumento essencial de transparência e controle social. A difusão de informações claras e acessíveis promove a participação cidadã e a credibilidade das ações governamentais.

Problema:

Deficit de estratégias de comunicação institucional, dificultando a divulgação de informações de interesse público e o fortalecimento da transparência governamental.

Indicadores

ALCANCE DA COMUNICAÇÃO (PESSOAS ATINGIDAS INTERAÇÕES PERCENTUAL DO PÚB)						
Finalidade: Medir o alcance e efetividade das ações de comunicação do programa para garantir transparência e engajamento social.						
Fórmula: (Pessoas alcançadas / Público-alvo total) * 100 ou soma de visualizações, acessos, interações e compartilhamentos						
Abrangência: MUNICIPAL						
Fonte: SECRETARIA DE COMUNICAÇÃO						
Data de Atualização: 01/09/2025						
Atual	Previsto	2026	2027	2028	2029	
0	100	50	70	85	100	

Meta Financeira

Resumo por Anos:

2026 (R\$)	2027 (R\$)	2028 (R\$)	2029 (R\$)
10.890.700	11.435.100	12.006.950	12.607.254

Por Fonte de Recurso:

Fonte	2026 (R\$)	2027 (R\$)	2028 (R\$)	2029 (R\$)	Total (R\$)
Royalties até 5%	10.890.700	11.435.100	12.006.950	12.607.254	46.940.004
TOTAL	10.890.700	11.435.100	12.006.950	12.607.254	46.940.004

Por Vinculo:

Vinculo	2026 (R\$)	2027 (R\$)	2028 (R\$)	2029 (R\$)	Total (R\$)
VINCULADO FEDERAL	10.890.700	11.435.100	12.006.950	12.607.254	46.940.004
TOTAL VINCULOS	10.890.700	11.435.100	12.006.950	12.607.254	46.940.004



0145 - FORMAÇÃO PARA O FUTURO

Classificação

Tipo:

FINALISTICO

Macroobjetivo:

ESCOLARIZADA

Público-alvo:

Estudantes, jovens e adultos em busca de formação técnica, profissionalizante ou superior.

Dados do Programa

Objetivo:

Ampliar o acesso dos municípios ao ensino técnico, profissionalizante e superior, por meio de parcerias e políticas educacionais alinhadas às demandas do mercado de trabalho e às legislações municipais.


Justificativa:

A qualificação técnica e profissional é essencial para o desenvolvimento econômico e social de Macaë. Investir na formação dos cidadãos fortalece a empregabilidade, a inovação e a autonomia das famílias.

Problema:

Insuficiência de oferta de cursos técnicos e programas de formação profissional que atendam às demandas locais de trabalho e desenvolvimento.

ODS Vinculados



EDUCAÇÃO DE QUALIDADE

Assegurar educação inclusiva, equitativa e de qualidade, promovendo oportunidades de aprendizagem ao longo da vida

Meta Financeira

Resumo por Anos:

2026 (R\$)	2027 (R\$)	2028 (R\$)	2029 (R\$)
2.673.000	2.806.724	2.947.059	3.094.412

Por Fonte de Recurso:

Fonte	2026 (R\$)	2027 (R\$)	2028 (R\$)	2029 (R\$)	Total (R\$)
Recursos não Vinculados de Impostos	2.556.800	2.684.640	2.818.872	2.959.815	11.020.127
Royalties até 5%	116.200	122.084	128.187	134.597	501.068
TOTAL	2.673.000	2.806.724	2.947.059	3.094.412	11.521.195
Vinculo	2026 (R\$)	2027 (R\$)	2028 (R\$)	2029 (R\$)	Total (R\$)
PRÓPRIO	2.556.800	2.684.640	2.818.872	2.959.815	11.020.127
VINCULADO FEDERAL	116.200	122.084	128.187	134.597	501.068
TOTAL VINCULOS	2.673.000	2.806.724	2.947.059	3.094.412	11.521.195

0146 - SAÚDE DA FAMÍLIA

Classificação

Tipo:

FINALISTICO

Macroobjetivo:

SAUDÁVEL, SOCIAL E INCLUSIVA

Público-alvo:

Famílias atendidas pela rede municipal de saúde e população em geral.

Dados do Programa

Objetivo:

Consolidar e expandir a Estratégia de Saúde da Família, garantindo cobertura integral, ações de promoção, prevenção e acompanhamento contínuo das famílias.


Justificativa:

A Estratégia de Saúde da Família é o eixo central da atenção primária no SUS, promovendo cuidado humanizado e territorializado. Sua expansão melhora os indicadores de saúde e reduz a demanda hospitalar.

Problema:

Cobertura insuficiente da atenção básica, sobrecarga das unidades e limitação na oferta de equipes multidisciplinares.

ODS Vinculados



SAÚDE E BEM-ESTAR

Garantir o acesso à saúde de qualidade e promover o bem-estar para todos os cidadãos

Meta Financeira

Resumo por Anos:

2026 (R\$)	2027 (R\$)	2028 (R\$)	2029 (R\$)
15.303.900	16.069.050	16.872.459	17.716.112

Por Fonte de Recurso:

Fonte	2026 (R\$)	2027 (R\$)	2028 (R\$)	2029 (R\$)	Total (R\$)
Transferências Fundo a Fundo de Recursos do SUS provenientes do Governo Federal - Bloco de Manutenção	5.502.000	5.777.100	6.065.956	6.369.254	23.714.310
Transferências provenientes do Governo Federal destinadas ao vencimento dos ACS e dos ACE	9.801.900	10.291.950	10.806.503	11.346.858	42.247.211
TOTAL	15.303.900	16.069.050	16.872.459	17.716.112	65.961.521
Vinculo	2026 (R\$)	2027 (R\$)	2028 (R\$)	2029 (R\$)	Total (R\$)
VINCULADO FEDERAL	15.303.900	16.069.050	16.872.459	17.716.112	65.961.521
TOTAL VINCULOS	15.303.900	16.069.050	16.872.459	17.716.112	65.961.521

0147 - ASSISTÊNCIA ESPECIALIZADA DE MÉDIA E ALTA COMPLEXIDADE

Classificação

Tipo:

FINALISTICO

Macroobjetivo:

SAUDÁVEL, SOCIAL E INCLUSIVA

Público-alvo:

Pacientes do SUS que necessitam de atendimento especializado.

Dados do Programa

Objetivo:

Garantir acesso à assistência especializada de média e alta complexidade, articulada à rede de atenção básica e de urgência e emergência, assegurando atendimento integral à população.


Justificativa:

A ampliação e qualificação dos serviços especializados fortalecem a rede de atenção à saúde, permitindo diagnósticos precisos e tratamentos complexos sem deslocamento para outros municípios.

Problema:

Demanda reprimida por consultas, exames e procedimentos de média e alta complexidade, comprometendo a integralidade do cuidado.

ODS Vinculados



SAÚDE E BEM-ESTAR

Garantir o acesso à saúde de qualidade e promover o bem-estar para todos os cidadãos

Meta Financeira

Resumo por Anos:

2026 (R\$)	2027 (R\$)	2028 (R\$)	2029 (R\$)
223.267.300	240.425.200	253.053.650	257.340.638

Por Fonte de Recurso:

Fonte	2026 (R\$)	2027 (R\$)	2028 (R\$)	2029 (R\$)	Total (R\$)
Outros Recursos Vinculados à Saúde	554.200	635.000	716.900	805.700	2.711.800
Recursos não Vinculados de Impostos	9.000	9.000	9.000	9.000	36.000
Royalties até 5%	13.640.000	14.315.100	15.037.450	15.789.038	58.781.588
Royalties do Petróleo e Gás Natural vinculados à Saúde	100.322.900	106.965.400	113.885.900	112.095.600	433.269.800
Royalties Participação Especial	2.116.500	2.245.200	2.378.100	2.518.800	9.258.600
Transferências Fundo a Fundo de Recursos do SUS provenientes do Governo Estadual	26.559.800	28.209.400	29.922.600	31.739.700	116.431.500
Transferências Fundo a Fundo de Recursos do SUS provenientes do Governo Federal - Bloco de Estruturação	390.700	420.300	450.900	483.500	1.745.400

Fonte	2026 (R\$)	2027 (R\$)	2028 (R\$)	2029 (R\$)	Total (R\$)
Transferências Fundo a Fundo de Recursos do SUS provenientes do Governo Federal - Bloco de Manutenção	79.674.200	87.625.800	90.652.800	93.899.300	351.852.100
TOTAL	223.267.300	240.425.200	253.053.650	257.340.638	974.086.788

Por Vinculo:

Vinculo	2026 (R\$)	2027 (R\$)	2028 (R\$)	2029 (R\$)	Total (R\$)
OUTROS	554.200	635.000	716.900	805.700	2.711.800
PRÓPRIO	9.000	9.000	9.000	9.000	36.000
VINCULADO ESTADUAL	26.559.800	28.209.400	29.922.600	31.739.700	116.431.500
VINCULADO FEDERAL	196.144.300	211.571.800	222.405.150	224.786.238	854.907.488
TOTAL VINCULOS	223.267.300	240.425.200	253.053.650	257.340.638	974.086.788

0148 - ATENÇÃO BÁSICA A SAÚDE

Classificação

Tipo:

FINALISTICO

Macroobjetivo:

SAUDÁVEL, SOCIAL E INCLUSIVA

Público-alvo:

População em geral, com foco em grupos vulneráveis e comunidades periféricas.

Dados do Programa

Objetivo:

Fortalecer e expandir a Atenção Básica em Saúde, garantindo o acesso universal, humanizado e equitativo aos serviços de prevenção, promoção e acompanhamento contínuo da população.


Justificativa:

A Atenção Básica é a principal porta de entrada do SUS e um dos pilares para a prevenção de agravos e melhoria dos indicadores de saúde. Investir em cobertura e qualidade é essencial para reduzir internações e ampliar o acesso ao cuidado.

Problema:

Déficit de cobertura e de infraestrutura das unidades básicas de saúde, dificultando o acesso aos serviços primários e preventivos.

ODS Vinculados



SAÚDE E BEM-ESTAR

Garantir o acesso à saúde de qualidade e promover o bem-estar para todos os cidadãos

0149 - DESENVOLVIMENTO CIENTÍFICO E TECNOLÓGICO

Classificação

Tipo:

FINALISTICO

Macroobjetivo:

SEGURA, INTEGRADA E INTELIGENTE

Público-alvo:

Pesquisadores, estudantes, instituições de ensino e empresas de base tecnológica.

Dados do Programa

Objetivo:

Incentivar a pesquisa, o desenvolvimento científico e a inovação tecnológica, fortalecendo a integração entre instituições de ensino, centros de pesquisa e o setor produtivo.


Justificativa:

O incentivo à ciência e à tecnologia é determinante para o crescimento econômico e o avanço da competitividade regional. A articulação entre academia e setor produtivo estimula a geração de soluções inovadoras e sustentáveis.

Problema:

Falta de políticas permanentes de incentivo à pesquisa aplicada e carência de ambientes de inovação tecnológica.

ODS Vinculados



INDÚSTRIA, INOVAÇÃO E INFRAESTRUTURA

Construir infraestrutura moderna, promover industrialização inclusiva e sustentável e fomentar a inovação

Meta Financeira

Resumo por Anos:

2026 (R\$)	2027 (R\$)	2028 (R\$)	2029 (R\$)
932.000	968.500	1.006.750	1.046.938

Por Fonte de Recurso:

Fonte	2026 (R\$)	2027 (R\$)	2028 (R\$)	2029 (R\$)	Total (R\$)
Recursos não Vinculados de Impostos	1.000	1.000	1.000	1.000	4.000
Royalties até 5%	931.000	967.500	1.005.750	1.045.938	3.950.188
TOTAL	932.000	968.500	1.006.750	1.046.938	3.954.188
Vinculo	2026 (R\$)	2027 (R\$)	2028 (R\$)	2029 (R\$)	Total (R\$)
PRÓPRIO	1.000	1.000	1.000	1.000	4.000
VINCULADO FEDERAL	931.000	967.500	1.005.750	1.045.938	3.950.188
TOTAL VINCULOS	932.000	968.500	1.006.750	1.046.938	3.954.188

0150 - TRABALHO E INCLUSÃO SOCIAL

Classificação

Tipo:

FINALISTICO

Macroobjetivo:

SAUDÁVEL, SOCIAL E INCLUSIVA

Público-alvo:

Famílias e cidadãos em situação de vulnerabilidade socioeconômica.

Dados do Programa

Objetivo:

Promover o desenvolvimento urbano e social sustentável, garantindo a inclusão produtiva, a cidadania e a geração de renda por meio de ações formativas, ambientais e comunitárias.


Justificativa:

A inclusão social por meio do trabalho é instrumento de emancipação e justiça social. O programa busca fortalecer o protagonismo comunitário e reduzir desigualdades regionais.

Problema:


Baixa mobilização comunitária e escassez de oportunidades de capacitação e geração de renda para famílias em vulnerabilidade.

ODS Vinculados



SAÚDE E BEM-ESTAR

Garantir o acesso à saúde de qualidade e promover o bem-estar para todos os cidadãos



CIDADES E COMUNIDADES SUSTENTÁVEIS

Tomar as cidades e os assentamentos humanos inclusivos, seguros, resilientes e sustentáveis

Meta Financeira

Resumo por Anos:

2026 (R\$)	2027 (R\$)	2028 (R\$)	2029 (R\$)
3.000	3.000	3.000	3.000

Por Fonte de Recurso:

Fonte	2026 (R\$)	2027 (R\$)	2028 (R\$)	2029 (R\$)	Total (R\$)
Royalties até 5%	3.000	3.000	3.000	3.000	12.000
TOTAL	3.000	3.000	3.000	3.000	12.000
Vinculo	2026 (R\$)	2027 (R\$)	2028 (R\$)	2029 (R\$)	Total (R\$)
VINCULADO FEDERAL	3.000	3.000	3.000	3.000	12.000
TOTAL VINCULOS	3.000	3.000	3.000	3.000	12.000



0151 - PROJETO DE ENGENHARIA E ARQUITETURA PÚBLICA

Classificação

Tipo: FINALISTICO

Macroobjetivo: SAUDÁVEL, SOCIAL E INCLUSIVA

Público-alvo: Famílias com renda de até cinco salários mínimos beneficiadas por programas habitacionais de interesse social.


Dados do Programa

Objetivo: Oferecer assistência técnica pública e gratuita em arquitetura e engenharia para famílias de baixa renda, em conformidade com a Política Municipal de Habitação de Interesse Social.

Justificativa: A assistência técnica habitacional promove o direito à moradia digna e o acesso à cidade formal, fortalecendo o desenvolvimento social e urbano. O projeto amplia a segurança construtiva e a equidade habitacional.

Problema: Ausência de assessoria técnica acessível para projetos habitacionais populares, resultando em construções precárias e falta de regularização.

ODS Vinculados

**CIDADES E COMUNIDADES SUSTENTÁVEIS**
Tornar as cidades e os assentamentos humanos inclusivos, seguros, resilientes e sustentáveis

Meta Financeira					
Resumo por Anos:					
	2026 (R\$)	2027 (R\$)	2028 (R\$)	2029 (R\$)	
	1.002.000	1.002.000	1.002.000	1.002.000	
Por Fonte de Recurso:					
Fonte	2026 (R\$)	2027 (R\$)	2028 (R\$)	2029 (R\$)	Total (R\$)
Royalties até 5%	1.002.000	1.002.000	1.002.000	1.002.000	4.008.000
TOTAL	1.002.000	1.002.000	1.002.000	1.002.000	4.008.000
Por Vinculo:					
Vinculo	2026 (R\$)	2027 (R\$)	2028 (R\$)	2029 (R\$)	Total (R\$)
VINCULADO FEDERAL	1.002.000	1.002.000	1.002.000	1.002.000	4.008.000
TOTAL VÍNCULOS	1.002.000	1.002.000	1.002.000	1.002.000	4.008.000

0152 - PROGRAMA DE ASSISTÊNCIA TÉCNICA E MATERIAL

Classificação

Tipo: FINALISTICO

Macroobjetivo: SAUDÁVEL, SOCIAL E INCLUSIVA

Público-alvo: Famílias com renda de até três salários mínimos residentes em áreas urbanizadas ou em processo de regularização.


Dados do Programa


Objetivo: Oferecer assistência técnica e material gratuita em arquitetura, engenharia e urbanismo para famílias de baixa renda, garantindo moradas seguras, salubres e sustentáveis.

Justificativa: O Programa de Assistência Técnica Habitacional assegura o direito à moradia digna previsto na Constituição Federal, promovendo inclusão social, sustentabilidade urbana e regularização fundiária em áreas de interesse social.

Problema: Déficit habitacional e construções inadequadas em áreas urbanas, agravadas pela falta de orientação técnica e de acesso a materiais adequados.

ODS Vinculados

**SAÚDE E BEM-ESTAR**
Garantir o acesso à saúde de qualidade e promover o bem-estar para todos as idades

**CIDADES E COMUNIDADES SUSTENTÁVEIS**
Tornar as cidades e os assentamentos humanos inclusivos, seguros, resilientes e sustentáveis

Meta Financeira					
Resumo por Anos:					
	2026 (R\$)	2027 (R\$)	2028 (R\$)	2029 (R\$)	
	504.000	715.000	977.500	1.253.200	
Por Fonte de Recurso:					
Fonte	2026 (R\$)	2027 (R\$)	2028 (R\$)	2029 (R\$)	Total (R\$)
Royalties até 5%	504.000	715.000	977.500	1.253.200	3.449.700
TOTAL	504.000	715.000	977.500	1.253.200	3.449.700
Por Vinculo:					
Vinculo	2026 (R\$)	2027 (R\$)	2028 (R\$)	2029 (R\$)	Total (R\$)
VINCULADO FEDERAL	504.000	715.000	977.500	1.253.200	3.449.700
TOTAL VÍNCULOS	504.000	715.000	977.500	1.253.200	3.449.700

0153 - GESTÃO MUNICIPAL DE TRÂNSITO

Classificação

Tipo: FINALISTICO

Macroobjetivo: INFRAESTRUTURA

Público-alvo: Motoristas, pedestres, ciclistas e usuários do transporte público municipal.


Dados do Programa

Objetivo: Planejar, organizar e modernizar o sistema de trânsito de Macaé, promovendo mobilidade urbana segura, eficiente e sustentável.

Justificativa: O ordenamento e a fiscalização do trânsito são fundamentais para prevenir acidentes, reduzir congestionamentos e garantir a segurança viária. O programa integra educação, engenharia e gestão para mobilidade cidadã.

Problema: Alta incidência de acidentes e lentidão no tráfego urbano devido à ausência de políticas integradas de mobilidade e educação para o trânsito.

ODS Vinculados

**CIDADES E COMUNIDADES SUSTENTÁVEIS**
Tornar as cidades e os assentamentos humanos inclusivos, seguros, resilientes e sustentáveis

Meta Financeira					
Resumo por Anos:					
	2026 (R\$)	2027 (R\$)	2028 (R\$)	2029 (R\$)	
	13.348.800	13.708.800	14.081.300	14.476.400	
Por Fonte de Recurso:					
Fonte	2026 (R\$)	2027 (R\$)	2028 (R\$)	2029 (R\$)	Total (R\$)
Recursos Vinculados ao Trânsito	6.428.800	6.788.800	7.161.300	7.556.400	27.935.300
Royalties até 5%	6.920.000	6.920.000	6.920.000	6.920.000	27.680.000
TOTAL	13.348.800	13.708.800	14.081.300	14.476.400	55.615.300
Por Vinculo:					
Vinculo	2026 (R\$)	2027 (R\$)	2028 (R\$)	2029 (R\$)	Total (R\$)
PRÓPRIO	6.428.800	6.788.800	7.161.300	7.556.400	27.935.300
VINCULADO FEDERAL	6.920.000	6.920.000	6.920.000	6.920.000	27.680.000
TOTAL VÍNCULOS	13.348.800	13.708.800	14.081.300	14.476.400	55.615.300

0155 - SERVIÇO DE ATENÇÃO A SANIDADE DE CÃES E GATOS

Classificação

Tipo: FINALISTICO

Macroobjetivo: SAUDÁVEL, SOCIAL E INCLUSIVA

Público-alvo: População em geral, tutores de animais domésticos e comunidades urbanas e rurais.


Dados do Programa

Objetivo: Assegurar a saúde e o bem-estar animal por meio de ações de castração, vacinação, controle de zoonoses e campanhas educativas voltadas à população.

Justificativa: O cuidado com cães e gatos é uma política de saúde pública e proteção animal. A implementação de serviços de controle e prevenção reduz doenças e contribui para a convivência harmoniosa entre animais e humanos.

Problema: Alta incidência de abandono e reprodução descontrolada de animais domésticos, além da carência de serviços de atenção veterinária preventiva.

ODS Vinculados

**SAÚDE E BEM-ESTAR**
Garantir o acesso à saúde de qualidade e promover o bem-estar para todos as idades

0999 - RESERVA DE CONTINGÊNCIA

Classificação

Tipo: FINALISTICO

Macroobjetivo: MODERNIZAÇÃO DA GESTÃO

Público-alvo: Órgãos públicos municipais e população afetada por eventos de calamidade ou emergência.

Dados do Programa

Objetivo: Constituir e manter reservas financeiras destinadas a cobrir passivos contingentes e demandas emergenciais decorrentes de calamidades, desastres ou imprevistos orçamentários.

Justificativa: A reserva de contingência é mecanismo de segurança fiscal e instrumento de gestão responsável das finanças públicas, assegurando a continuidade de serviços essenciais em situações excepcionais.

Problema: Imprevisibilidade de eventos críticos e necessidade de recursos imediatos para resposta a emergências e equilíbrio orçamentário.

Indicadores

PERCENTUAL DE AÇÕES EMERGENCIAIS ATENDIDAS COM RECURSOS DA RESERVA DE CONTINGÊNCIA (PERCENTUAL)						
Finalidade: Monitorar a efetividade da alocação orçamentária da reserva de contingência para garantir respostas rápidas e adequadas às situações de emergência previstas no Plano de Contingência Municipal da Defesa Civil de Macaé, com foco na redução de impactos humanos, ambientais e materiais.						
Fórmula: (Número de ações emergenciais efetivamente atendidas com recursos da reserva / Total de ações emergenciais demandadas) x 100						
Abrangência: MUNICIPAL						
Fonte: ESTIMATIVAS BASEADAS NA ATUAÇÃO HISTÓRICA DA DEFESA CIVIL DE MACAÉ E DIRETRIZES DO PLANCON 2024-2025						
Data de Atuação: 31/12/2024						
	Atual	Previsto	2026	2027	2028	2029
	70	90	75	80	85	90

Meta Financeira						
Resumo por Anos:						
	2026 (R\$)	2027 (R\$)	2028 (R\$)	2029 (R\$)		
	394.949.250	425.623.341	447.668.627	457.942.902		
Por Fonte de Recurso:						
Fonte	2026 (R\$)	2027 (R\$)	2028 (R\$)	2029 (R\$)	Total (R\$)	
Recursos não Vinculados de Impostos	788.550	2.027.837	1.596.150	1.935.925	6.348.462	
Recursos Vinculados ao RPPS - Fundo em Capitalização (Plano Previdenciário)	329.844.700	347.951.300	365.713.200	380.860.500	1.424.369.700	
Recursos Vinculados ao RPPS - Taxa de Administração	80.000	84.000	89.000	94.000	347.000	
Royalties até 5%	64.236.000	75.560.204	80.270.277	75.052.477	295.118.958	

Meta Financeira						
Resumo por Anos:						
	2026 (R\$)	2027 (R\$)	2028 (R\$)	2029 (R\$)		
	394.949.250	425.623.341	447.668.627	457.942.902		
Por Fonte de Recurso:						
Fonte	2026 (R\$)	2027 (R\$)	2028 (R\$)	2029 (R\$)	Total (R\$)	
TOTAL	394.949.250	425.623.341	447.668.627	457.942.902	1.726.184.120	
Por Vinculo:						
Vinculo	2026 (R\$)	2027 (R\$)	2028 (R\$)	2029 (R\$)	Total (R\$)	
PRÓPRIO	330.713.250	350.063.137	367.398.350	382.890.425	1.431.065.162	
VINCULADO FEDERAL	64.236.000	75.560.204	80.270.277	75.052.477	295.118.958	
TOTAL VÍNCULOS	394.949.250	425.623.341	447.668.627	457.942.902	1.726.184.120	



NOVO NÚMERO DO DISQUE RACISMO EM MACAÉ

22 99104-7284



PPA

Macaé do Futuro: Energia, Desenvolvimento e Cidadania

Prefeitura Municipal de Macaé

ANEXO III - Programas | Ações | Meta Física | Meta Financeira | Produtos | Fontes de Recurso

Data de Geração: 16/12/2025
Período: 2026 - 2029

0001 - AÇÃO SOLIDÁRIA

Objetivo:
Garantir moradia digna em caráter provisório e assegurar o atendimento imediato das necessidades básicas de famílias em situação de vulnerabilidade, promovendo inclusão social e fortalecimento comunitário.

Ações (Projetos e Atividades):

AÇÃO: 937 - AUXÍLIO MUNICIPAL PECUÁRIO

Destino: ATIVIDADE
Objetivo:
Oferecer auxílio financeiro temporário a famílias e indivíduos em situação de vulnerabilidade social, contribuindo para sua proteção e autonomia.

Meta Financeira:

2026 (R\$)	2027 (R\$)	2028 (R\$)	2029 (R\$)
50.000	52.500	55.100	57.800

Meta Física:

Produto: Cidadãos Assistidos | Medida: Unidade

2026	2027	2028	2029
1	1	1	1

Fontes de Recursos:

Código	Descrição	2026 (R\$)	2027 (R\$)	2028 (R\$)	2029 (R\$)
704.1	Royalties até 5%	50.000	52.500	55.100	57.800

AÇÃO: 131 - MANUTENÇÃO ADMINISTRATIVA DO PASSE SOCIAL

Destino: ATIVIDADE
Objetivo:
Garantir a gestão eficiente e a continuidade do Programa Passe Social, assegurando o acesso gratuito ou subsidiado ao transporte público para beneficiários cadastrados.

Meta Financeira:

2026 (R\$)	2027 (R\$)	2028 (R\$)	2029 (R\$)
1.222.000	868.200	911.300	956.800

Meta Física:

Produto: Programa Mantido | Medida: Porcentagem

2026	2027	2028	2029
1	1	1	1

Fontes de Recursos:

Código	Descrição	2026 (R\$)	2027 (R\$)	2028 (R\$)	2029 (R\$)
500	Recursos não Vinculados de Impostos	501.000	526.000	552.200	579.800
704.1	Royalties até 5%	721.000	342.200	359.100	377.000

AÇÃO: 170 - MANUTENÇÃO DO CORREIO COMUNITÁRIO

Destino: ATIVIDADE
Objetivo:
Manter o funcionamento do Correio Comunitário, assegurando a comunicação e o acesso dos cidadãos aos serviços postais básicos em localidades com resíduo atendimento convencional.

Meta Financeira:

2026 (R\$)	2027 (R\$)	2028 (R\$)	2029 (R\$)
70.000	73.500	77.100	80.900

Meta Física:

Produto: Serviços Públicos Mantidos | Medida: Porcentagem

2026	2027	2028	2029
4	5	5	5

Fontes de Recursos:

Código	Descrição	2026 (R\$)	2027 (R\$)	2028 (R\$)	2029 (R\$)
704.1	Royalties até 5%	70.000	73.500	77.100	80.900

AÇÃO: 298 - VULNERABILIDADE SOCIAL MEDIANTE A CONCESSÃO DE SUBSÍDIOS E/OU PARCIAL EM CARÁTER TRANSITÓRIO

Destino: ATIVIDADE
Objetivo:
Conceder subsídios e auxílios financeiros de caráter transitório a pessoas e famílias em situação de vulnerabilidade social, garantindo proteção emergencial e inclusão social.

Meta Financeira:

2026 (R\$)	2027 (R\$)	2028 (R\$)	2029 (R\$)
2.000.000	2.100.000	2.205.000	1.315.200

Meta Física:

Produto: Não Mensurável | Medida: Não Mensurável

2026	2027	2028	2029
1	1	1	1

Fontes de Recursos:

Código	Descrição	2026 (R\$)	2027 (R\$)	2028 (R\$)	2029 (R\$)
704.1	Royalties até 5%	2.000.000	2.100.000	2.205.000	1.315.200

0002 - ACESSO AMPLIADO À QUALIFICAÇÃO PROFISSIONAL.

Objetivo:
Ampliar o acesso à qualificação profissional, alinhando a oferta de cursos às demandas do mercado de trabalho e às potencialidades econômicas do município.

Nenhuma ação vinculada a este programa.

0003 - ACESSO AO ENSINO SUPERIOR

Objetivo:
Promover a preparação educacional e o apoio pedagógico a jovens e adultos de baixa renda, ampliando as oportunidades de ingresso no ensino superior.

Ações (Projetos e Atividades):

AÇÃO: 178 - MANUTENÇÃO DO PRÉ-VESTIBULAR SOCIAL

Destino: ATIVIDADE
Objetivo:
Manter o programa Pré-Vestibular Social, ampliando o acesso de jovens e adultos de baixa renda ao ensino superior por meio de preparação gratuita e de qualidade.

Meta Financeira:							
2026 (R\$)		2027 (R\$)		2028 (R\$)		2029 (R\$)	
50.000		52.500		55.000		57.500	
Meta Física:							
Produto: Alunos Atendidos Medida: Alunos							
2026		2027		2028		2029	
50		55		60		70	
Fontes de Recursos:							
Código	Descrição	2026 (R\$)	2027 (R\$)	2028 (R\$)	2029 (R\$)		
573	Royalties do Petróleo e Gás Natural Vinculados à Educação	10.000	10.500	11.000	11.500		
704.1	Royalties até 5%	40.000	42.000	44.000	46.000		

0004 - ACESSUAS TRABALHO

Objetivo:
Promover a inclusão produtiva e o fortalecimento da autonomia de pessoas e famílias em vulnerabilidade social, por meio de capacitação, intermediação de emprego e articulação com políticas de geração de renda.

Nenhuma ação vinculada a este programa.

0005 - ÁGUAS PARA O FUTURO

Objetivo:
Garantir a preservação, o monitoramento e a recuperação dos recursos hídricos do município, assegurando sua disponibilidade e qualidade para as gerações atuais e futuras.

Ações (Projetos e Atividades):

AÇÃO: 362 - GESTÃO E MONITORAMENTO DE RECURSOS HÍDRICOS

Destino: ATIVIDADE
Objetivo:
Realizar o monitoramento contínuo da qualidade e disponibilidade dos recursos hídricos, implementando mecanismos de controle, fiscalização e incentivo à preservação ambiental.

Meta Financeira:							
2026 (R\$)		2027 (R\$)		2028 (R\$)		2029 (R\$)	
100.000		105.000		110.200		115.600	
Meta Física:							
Produto: Programa Mantido Medida: Porcentagem							
2026		2027		2028		2029	
12		12		12		12	
Fontes de Recursos:							
Código	Descrição			2026 (R\$)	2027 (R\$)	2028 (R\$)	2029 (R\$)
704.1	Royalties até 5%			100.000	105.000	110.200	115.600

AÇÃO: 362 - GESTÃO E MONITORAMENTO DE RECURSOS HÍDRICOS

Destino: ATIVIDADE
Objetivo:
Realizar o monitoramento contínuo da qualidade e disponibilidade dos recursos hídricos, implementando mecanismos de controle, fiscalização e incentivo à preservação ambiental.

Meta Financeira:					
2026 (R\$)		2027 (R\$)		2028 (R\$)	
40.000		42.000		44.000	
2029 (R\$)					
46.200					
Meta Física:					
Produto: Programa Mantido Medida: Porcentagem					
2026		2027		2028	
12		12		12	
2029					
Fontes de Recursos:					
Código	Descrição	2026 (R\$)	2027 (R\$)	2028 (R\$)	2029 (R\$)
759.21	CONSERVAÇÃO AMBIENTAL	40.000	42.000	44.000	46.200

AÇÃO: 363 - CONTROLE E PREVENÇÃO DE POLUIÇÃO COSTEIRA E MARÍTIMA

Destino: ATIVIDADE
Objetivo:
Implementar ações de controle e prevenção da poluição costeira e marítima, com foco na proteção dos ecossistemas aquáticos e incentivo a práticas sustentáveis, incluindo Pagamento por Serviços Ambientais (PSA).

Meta Financeira:											
2026 (R\$)		2027 (R\$)		2028 (R\$)		2029 (R\$)					
100.000		105.000		110.200		115.600					
Meta Física:											
Produto: Programa Mantido Medida: Unidade											
2026		2027		2028		2029					
12		12		12		12					
Fontes de Recursos:											
Código		Descrição		2026 (R\$)		2027 (R\$)		2028 (R\$)		2029 (R\$)	
704.1		Royalties até 5%		100.000		105.000		110.200		115.600	

AÇÃO: 363 - CONTROLE E PREVENÇÃO DE POLUIÇÃO COSTEIRA E MARÍTIMA

Destino: ATIVIDADE
Objetivo:
Implementar ações de controle e prevenção da poluição costeira e marítima, com foco na proteção dos ecossistemas aquáticos e incentivo a práticas sustentáveis, incluindo Pagamento por Serviços Ambientais (PSA).

Meta Financeira:					
2026 (R\$)		2027 (R\$)		2028 (R\$)	
2029 (R\$)					
40.000		42.000		44.000	
46.200					
Meta Física:					
Produto: Programa Mantido Medida: Unidade					
2026		2027		2028	
2029					
12		12		12	
12					
Fontes de Recursos:					
Código	Descrição	2026 (R\$)	2027 (R\$)	2028 (R\$)	2029 (R\$)
709.21	CONSERVAÇÃO AMBIENTAL	40.000	42.000	44.000	46.200

0007 - APRIMORAMENTO DA GESTÃO DO SUAS - IGD SUAS

Objetivo:
Fortalecer a gestão do Sistema Único de Assistência Social (SUAS), ampliando a capacidade de atendimento, a qualificação dos profissionais e a integração entre os serviços, programas e benefícios socioassistenciais.

Nenhuma ação vinculada a este programa.



0008 - ARBORIZAÇÃO E PAISAGISMO

Objetivo:
Realizar ações de arborização e manejo da vegetação urbana, promovendo segurança, bem-estar e equilíbrio ambiental no território municipal.

Ações (Projetos e Atividades):

AÇÃO: 278 - REALIZAÇÃO DE PLANTIO E MANUTENÇÃO DE MUDAS EM ÁREAS PRIORITÁRIAS NO MUNICÍPIO

Destino:
ATIVIDADE

Objetivo:
Realizar o plantio e a manutenção de mudas em áreas prioritárias do município, promovendo a recuperação ambiental, o reflorestamento e o equilíbrio ecológico.

Meta Financeira:

2026 (R\$)	2027 (R\$)	2028 (R\$)	2029 (R\$)
14.400.000	15.120.000	15.876.000	16.669.800

Meta Física:

Produto: Serviços Públicos Mantidos | Medida: Porcentagem

2026	2027	2028	2029
1	1	1	1

Fontes de Recursos:

Código	Descrição	2026 (R\$)	2027 (R\$)	2028 (R\$)	2029 (R\$)
704.1	Royalties até 5%	14.400.000	15.120.000	15.876.000	16.669.800

AÇÃO: 278 - REALIZAÇÃO DE PLANTIO E MANUTENÇÃO DE MUDAS EM ÁREAS PRIORITÁRIAS NO MUNICÍPIO

</

AÇÃO: 283 - RESTAURAÇÃO FLORESTAL

</

AÇÃO: 364 - GESTO INTEGRADA DA ARBORIZAÇÃO E PAISAGISMO MUNICIPAL

</

AÇÃO: 364 - GESTO INTEGRADA DA ARBORIZAÇÃO E PAISAGISMO MUNICIPAL

Destino:

ATIVIDADE

Objetivo:

Promover o manejo e o monitoramento da arborização e paisagismo urbano, assegurando sustentabilidade ambiental e qualidade estética dos espaços públicos.

Meta Financeira:

2026 (R\$)	2027 (R\$)	2028 (R\$)	2029 (R\$)
40.000	42.000	44.000	46.200

Meta Física:

Produto: Programa Mantido | Medida: Porcentagem

2026	2027	2028	2029
12	12	12	12

Fontes de Recursos:

Código	Descrição	2026 (R\$)	2027 (R\$)	2028 (R\$)	2029 (R\$)
759.21	CONSERVAÇÃO AMBIENTAL	40.000	42.000	44.000	46.200

0012 - ASSISTÊNCIA FARMACÉUTICA

Objetivo:
Garantir o acesso regular e oportuno a medicamentos e insumos farmacêuticos, assegurando o direito à saúde e contribuindo para a recuperação e prevenção de doenças.

Ações (Projetos e Atividades):

AÇÃO: 132 - MANUTENÇÃO DA ASSISTÊNCIA FARMACÉUTICA

Destino:		Objetivo:					
ATIVIDADE		Manter e aprimorar a assistência farmacêutica, assegurando o fornecimento regular de medicamentos e insumos, bem como a gestão eficiente dos estoques e a orientação adequada à população.					
Meta Financeira:		2026 (R\$)	2027 (R\$)	2028 (R\$)	2029 (R\$)		
		18.904.000	19.845.150	20.833.272	21.870.670		
Meta Física:		Produto: Projeto Mantido Medida: Porcentagem					
		2026	2027	2028	2029		
		100	100	100	100		
Fontes de Recursos:		Código	Descrição	2026 (R\$)	2027 (R\$)	2028 (R\$)	2029 (R\$)
		500	Recursos não Vinculados de Impostos	50.000	52.400	55.000	57.700
		600	Transferências Fundo a Fundo de Recursos do SUS provenientes do Governo Federal - Bloco de Manutenção	3.098.000	3.253.000	3.415.700	3.586.500
		601	Transferências Fundo a Fundo de Recursos do SUS provenientes do Governo Federal - Bloco de Estruturação	1.000	1.000	1.000	1.000
		621	Transferências Fundo a Fundo de Recursos do SUS provenientes do Governo Estadual	637.000	669.000	702.600	737.800
		635	Royalties do Petróleo e Gás Natural vinculados à Saúde	12.898.000	13.543.000	14.220.300	14.931.400
		659	Outros Recursos Vinculados à Saúde	2.135.000	2.241.700	2.353.700	2.471.300
		704.1	Royalties até 5%	85.000	85.050	84.972	84.970

0013 - ATENÇÃO À CRIANÇA E AO ADOLESCENTE

Objetivo:
Proteger crianças e adolescentes de situações de negligência, violência e exploração, assegurando o desenvolvimento integral e o acesso a direitos fundamentais.

Ações (Projetos e Atividades):

AÇÃO: 027 - ARTICULAÇÃO PARA DESENVOLVIMENTO DA QUALIFICAÇÃO PROFISSIONAL DE ADOLESCENTES

Destino:

ATIVIDADE

Objetivo:

Desenvolver programas de qualificação profissional voltados a adolescentes, promovendo a inserção protegida no mercado de trabalho e o fortalecimento da cidadania juvenil.

Meta Financeira:

2026 (R\$)	2027 (R\$)	2028 (R\$)	2029 (R\$)
56.000	58.500	61.000	63.700

Meta Física:

Produto:

Adolescentes Atendidos

Medida:

Unidade

2026	2027	2028	2029
1	1	1	1

Fontes de Recursos:

Código	Descrição	2026 (R\$)	2027 (R\$)	2028 (R\$)	2029 (R\$)
500	Recursos não Vinculados de Impostos	2.000	2.000	2.000	2.000
704.1	Royalties até 5%	4.000	4.000	4.000	4.000
759.25	OUTRAS FONTES ORDINÁRIAS - FMDOCA	50.000	52.500	55.000	57.700

AÇÃO: 038 - CONTRIBUIÇÃO FINANCEIRA

Destino:
PROJETO

Objetivo:
Elicitar contribuições financeiras a entidades, programas e consórcios públicos de interesse municipal, conforme legislação e convênios vigentes.

Meta Financeira:

2026 (R\$)	2027 (R\$)	2028 (R\$)	2029 (R\$)
101.000	116.500	120.100	136.700

Meta Física:

Produto:
Parcelas Firmadas
Medida:
Unidade

2026	2027	2028	2029
100	100	100	100

Fontes de Recursos:

Código	Descrição	2026 (R\$)	2027 (R\$)	2028 (R\$)	2029 (R\$)
500	Recursos não Vinculados de Impostos	1.000	1.000	1.000	1.000
759.25	OUTRAS FONTES ORDINÁRIAS - FMDOCA	100.000	109.500	119.100	129.700

AÇÃO: 044 - DESENVOLVER O POTENCIAL DE CRIANÇAS E ADOLESCENTES

Destino:

PROJETO

Objetivo:

Fomentar o protagonismo juvenil e o desenvolvimento integral de crianças e adolescentes, através de programas e projetos de inclusão social e cidadania.

Meta Financeira:

2026 (R\$)	2027 (R\$)	2028 (R\$)	2029 (R\$)
45.000	41.800	43.700	45.600

Meta Física:

Produto: Projeto Implantado | Medida: Porcentagem

2026	2027	2028	2029
1	1	1	1

Fontes de Recursos:

Código	Descrição	2026 (R\$)	2027 (R\$)	2028 (R\$)	2029 (R\$)
500	Recursos não Vinculados de Impostos	4.000	4.100	4.300	4.400
704.1	Royalties até 5%	6.000	6.200	6.400	6.600
759.25	OUTRAS FONTES ORDINÁRIAS - FMDOCA	30.000	31.500	33.000	34.600

AÇÃO: 047 - CONFERÊNCIAS, FÓRUMS, CAMPANHAS E AFINS

Destino:

ATIVIDADE

Objetivo:

Promover conferências, fóruns e campanhas voltadas ao fortalecimento do sistema de garantia de direitos, fomentando a participação social e a produção de materiais orientadores.

Meta Financeira:

2026 (R\$)	2027 (R\$)	2028 (R\$)	2029 (R\$)
52.000	53.900	55.800	57.800

Meta Física:

Produto: Eventos Realizados | Medida: Unidade

2026	2027	2028	2029
2	2	2	2

Fontes de Recursos:

Código	Descrição	2026 (R\$)	2027 (R\$)	2028 (R\$)	2029 (R\$)
500	Recursos não Vinculados de Impostos	5.000	5.000	5.000	5.000
704.1	Royalties até 5%	7.000	7.000	7.000	7.000
759.25	OUTRAS FONTES ORDINÁRIAS - FMDOCA	40.000	41.900	43.800	45.800

AÇÃO: 056 - FORMAÇÃO CONTINUADA

Destino:

PROJETO

Objetivo:

Oferecer formação continuada à rede intersetorial, promovendo o aperfeiçoamento profissional e a qualificação dos serviços públicos prestados à população.

Meta Financeira:

2026 (R\$)	2027 (R\$)	2028 (R\$)	2029 (R\$)
23.000	23.800	24.500	25.100

Meta Física:

Produto: Rede de Atendimento Qualificada | Medida: Unidade

2026	2027	2028	2029
50	50	50	50

Fontes de Recursos:

Código	Descrição	2026 (R\$)	2027 (R\$)	2028 (R\$)	2029 (R\$)
500	Recursos não Vinculados de Impostos	4.000	4.000	4.000	4.000
704.1	Royalties até 5%	4.000	4.000	4.000	4.000
759.25	OUTRAS FONTES ORDINÁRIAS - FMDOCA	15.000	15.800	16.500	17.100

AÇÃO: 058 - DESENVOLVIMENTO DE PROGRAMA PSICOSSOCIAL DE ATENDIMENTO AS SITUAÇÕES DE DIREITO DAS CRIANÇAS E ADO

Destino:
ATIVIDADE

Objetivo:
Implantar e executar programas psicossociais voltados à proteção dos direitos de crianças, adolescentes e suas famílias em situação de vulnerabilidade.

Meta Financeira:

2026 (R\$)	2027 (R\$)	2028 (R\$)	2029 (R\$)
20.900	21.400	22.000	22.600

Meta Física:

Produto:
Cidadãos Assistidos
Medida:
Unidade

2026	2027	2028	2029
100	100	100	100

Fontes de Recursos:

Código	Descrição	2026 (R\$)	2027 (R\$)	2028 (R\$)	2029 (R\$)
500	Recursos não Vinculados de Impostos	2.000	2.000	2.000	2.000
704.1	Royalties até 5%	5.000	5.000	5.000	5.000
759.25	OUTRAS FONTES ORDINÁRIAS - FMDOCA	13.900	14.400	15.000	15.600



AÇÃO: 086 - EDUCAÇÃO, CULTURA, ESPORTE E LAZER

Destino:

ATIVIDADE

Objetivo:

Fomentar o desenvolvimento integral de crianças e adolescentes por meio do acesso à educação, cultura, esporte e lazer, promovendo cidadania e inclusão social.

Meta Financeira:

2026 (R\$)	2027 (R\$)	2028 (R\$)	2029 (R\$)
24.000	24.900	25.800	26.700

Meta Física:

Produto: Crianças e Adolescentes Atendidos | Medida: Unidade

2026	2027	2028	2029
100	200	300	400

Fontes de Recursos:

Código	Descrição	2026 (R\$)	2027 (R\$)	2028 (R\$)	2029 (R\$)
500	Recursos não Vinculados de Impostos	3.000	3.000	3.000	3.000
704.1	Royalties até 5%	3.000	3.000	3.000	3.000
759.25	OUTRAS FONTES ORDINÁRIAS - FMDOCA	18.000	18.900	19.800	20.700

AÇÃO: 096 - MAPEAMENTO DA REDE - DIAGNÓSTICO

Destino:

PROJETO

Objetivo:

Realizar diagnóstico da situação de crianças e adolescentes no território municipal, elaborando indicadores que subsidiem a formulação e o aprimoramento de políticas públicas de garantia de direitos.

Meta Financeira:

2026 (R\$)	2027 (R\$)	2028 (R\$)	2029 (R\$)
19.000	19.700	20.500	21.300

Meta Física:

Produto: Diagnóstico Realizado | Medida: Porcentagem

2026	2027	2028	2029
1	1	1	1

Fontes de Recursos:

Código	Descrição	2026 (R\$)	2027 (R\$)	2028 (R\$)	2029 (R\$)
500	Recursos não Vinculados de Impostos	2.000	2.000	2.000	2.000
704.1	Royalties até 5%	2.000	2.000	2.000	2.000
759.25	OUTRAS FONTES ORDINÁRIAS - FMDOCA	15.000	15.700	16.500	17.300

AÇÃO: 109 - IMPLANTAÇÃO E MANUTENÇÃO DO CONSELHO MUNICIPAL DE POLÍTICAS PÚBLICAS PARA JUVENTUDE - COJUMA

Destino:

ATIVIDADE

Objetivo:

Implantar e manter o Conselho Municipal de Políticas Públicas para a Juventude (COJUMA), promovendo a participação social, o controle democrático e o fortalecimento das ações voltadas aos jovens.

Meta Financeira:

2026 (R\$)	2027 (R\$)	2028 (R\$)	2029 (R\$)
40.000	42.000	44.025	46.076

Meta Física:

Produto: Cidadãos Atendidos | Medida: Unidade

2026	2027	2028	2029
1	1	1	1

Fontes de Recursos:

Código	Descrição	2026 (R\$)	2027 (R\$)	2028 (R\$)	2029 (R\$)
704.1	Royalties até 5%	40.000	42.000	44.025	46.076

AÇÃO: 182 - MANUTENÇÃO DO PROGRAMA GUARDA MIRIM

Destino:

ATIVIDADE

Objetivo:

Manter o Programa Guarda Mirim, promovendo a formação cidadã e profissional de adolescentes por meio de atividades socioeducativas e de inserção no mercado de trabalho.

Meta Financeira:

2026 (R\$)	2027 (R\$)	2028 (R\$)	2029 (R\$)
793.600	833.498	875.171	916.931

Meta Física:

Produto: Programa Mantido | Medida: Porcentagem

2026	2027	2028	2029
100	100	100	100

Fontes de Recursos:

Código	Descrição	2026 (R\$)	2027 (R\$)	2028 (R\$)	2029 (R\$)
500	Recursos não Vinculados de Impostos	783.100	822.399	863.518	906.695
704.1	Royalties até 5%	10.500	11.099	11.653	12.236

AÇÃO: 186 - MANUTENÇÃO DO PROGRAMA NOVA VIDA

Destino:

ATIVIDADE

Objetivo:

Manter e fortalecer o Programa Nova Vida, voltado ao atendimento e à reintegração social de pessoas em situação de vulnerabilidade e risco social.

Meta Financeira:

2026 (R\$)	2027 (R\$)	2028 (R\$)	2029 (R\$)
2.654.700	2.157.300	2.264.910	2.377.795

Meta Física:

Produto: Adolescentes Atendidos | Medida: Adolescentes

2026	2027	2028	2029
1	1	1	1

Fontes de Recursos:

Código	Descrição	2026 (R\$)	2027 (R\$)	2028 (R\$)	2029 (R\$)
500	Recursos não Vinculados de Impostos	1.942.000	2.039.100	2.141.005	2.247.950
704.1	Royalties até 5%	112.700	118.200	123.905	129.815

AÇÃO: 197 - MANUTENÇÃO DOS CONSELHOS MUNICIPAIS DE DA CRIANÇA, ADOLESCENTE E JUVENTUDE

Destino:

ATIVIDADE

Objetivo:

Assegurar o funcionamento e a manutenção dos Conselhos Municipais da Criança, do Adolescente e da Juventude, fortalecendo o controle social e a promoção dos direitos infantis/juvenis.

Meta Financeira:

2026 (R\$)	2027 (R\$)	2028 (R\$)	2029 (R\$)
65.000	68.200	71.425	74.676

Meta Física:

Produto: Unidade Mantida | Medida: Porcentagem

2026	2027	2028	2029
100	100	100	100

Fontes de Recursos:

Código	Descrição	2026 (R\$)	2027 (R\$)	2028 (R\$)	2029 (R\$)
500	Recursos não Vinculados de Impostos	10.000	10.500	11.025	11.576
704.1	Royalties até 5%	55.000	57.700	60.400	63.300

AÇÃO: 202 - MANUTENÇÃO DOS SERVIÇOS ADMINISTRATIVOS

Destino:

ATIVIDADE

Objetivo:

Manter as atividades administrativas essenciais, garantindo suporte técnico, logístico e operacional ao funcionamento dos órgãos e programas municipais.

Meta Financeira:

2026 (R\$)	2027 (R\$)	2028 (R\$)	2029 (R\$)
7.000	7.000	7.000	7.000

Meta Física:

Produto: Serviços Públicos Mantidos | Medida: Porcentagem

2026	2027	2028	2029
1	1	1	1

Fontes de Recursos:

Código	Descrição	2026 (R\$)	2027 (R\$)	2028 (R\$)	2029 (R\$)
500	Recursos não Vinculados de Impostos	3.000	3.000	3.000	3.000
704.1	Royalties até 5%	4.000	4.000	4.000	4.000

AÇÃO: 232 - MANUTENÇÃO E OPERACIONALIZAÇÃO DOS CONSELHOS TUTELARES I, II E III

Destino:

ATIVIDADE

Objetivo:

Manter e operacionalizar as atividades dos Conselhos Tutelares I, II e III, assegurando estrutura, recursos e apoio técnico para a defesa dos direitos da criança e do adolescente.

Meta Financeira:

2026 (R\$)	2027 (R\$)	2028 (R\$)	2029 (R\$)
110.000	115.500	121.025	126.576

Meta Física:

Produto:

Unidade Mantida | Medida: Porcentagem

2026	2027	2028	2029
100	100	100	100

Fontes de Recursos:

Código	Descrição	2026 (R\$)	2027 (R\$)	2028 (R\$)	2029 (R\$)
500	Recursos não Vinculados de Impostos	10.000	10.500	11.000	11.500
704.1	Royalties até 5%	100.000	105.000	110.025	115.376

AÇÃO: 275 - PROPORCIONAR A DIVULGAÇÃO E CONHECIMENTO SOBRE O ECA

Destino:

ATIVIDADE

Objetivo:

Promover a divulgação e o conhecimento sobre o Estatuto da Criança e do Adolescente, fortalecendo o sistema de garantia de direitos e a conscientização social.

Meta Financeira:

2026 (R\$)	2027 (R\$)	2028 (R\$)	2029 (R\$)
72.700	71.500	76.300	84.300

Meta Física:

Produto: População Atendida | Medida: Porcentagem

2026	2027	2028	2029
1	1	1	1

Fontes de Recursos:

Código	Descrição	2026 (R\$)	2027 (R\$)	2028 (R\$)	2029 (R\$)
500	Recursos não Vinculados de Impostos	33.700	28.700	29.400	33.100
704.1	Royalties até 5%	7.000	9.300	11.700	14.200
759.25	OUTRAS FONTES ORDINÁRIAS - FMDOCA	32.000	33.500	35.200	37.000

AÇÃO: 409 - FOMENTO À PROTEÇÃO INTEGRAL DA INFÂNCIA E ADOLESCÊNCIA

Destino:

ATIVIDADE

Objetivo:

Implantar, estruturar e ampliar as políticas públicas de atendimento à infância e adolescência, com ênfase na proteção integral e no fortalecimento das redes de apoio e cuidado.

Meta Financeira:

2026 (R\$)	2027 (R\$)	2028 (R\$)	2029 (R\$)
58.300	65.300	66.600	65.100

Meta Física:

Produto: Crianças e Adolescentes Atendidos | Medida: Unidade

2026	2027	2028	2029
1	1	1	1

Fontes de Recursos:

Código	Descrição	2026 (R\$)	2027 (R\$)	2028 (R\$)	2029 (R\$)
500	Recursos não Vinculados de Impostos	7.300	12.200	11.300	7.500
704.1	Royalties até 5%	8.000	8.000	8.000	8.000
759.25	OUTRAS FONTES ORDINÁRIAS - FMDOCA	43.000	45.100	47.300	49.600

0015 - ATENÇÃO PRIMÁRIA E ESPECIALIZADA

Objetivo:

Fortalecer a atenção primária e especializada à saúde, promovendo o acompanhamento integral da população, o diagnóstico precoce e o controle das principais causas de morbimortalidade.

Ações (Projetos e Atividades):

AÇÃO: 002 - AÇÕES PARA A POLÍTICA PÚBLICA DA PESSOA COM DEFICIÊNCIA

Destino:

PROJETO

Objetivo:

Desenvolver e executar ações voltadas à promoção, defesa e garantia dos direitos das pessoas com deficiência, ampliando a acessibilidade e a inclusão social.

Meta Financeira:

2026 (R\$)	2027 (R\$)	2028 (R\$)	2029 (R\$)
6.000	6.000	6.000	6.000

Meta Física:

Produto: População Atendida | Medida: Unidade

2026	2027	2028	2029
100	100	100	100

Fontes de Recursos:

Código	Descrição	2026 (R\$)	2027 (R\$)	2028 (R\$)	2029 (R\$)
500	Recursos não Vinculados de Impostos	3.000	3.000	3.000	3.000
704.1	Royalties até 5%	3.000	3.000	3.000	3.000



AÇÃO: 025 - CONSOLIDAÇÃO E EXPANSÃO A ATENÇÃO BÁSICA

Destino:

PROJETO

Objetivo:

Consolidar e expandir a rede de atenção básica à saúde, garantindo cobertura integral, acesso aos serviços e fortalecimento da atenção primária no município.

Meta Financeira:

2026 (R\$)	2027 (R\$)	2028 (R\$)	2029 (R\$)
37.662.000	31.543.500	35.616.194	39.896.559

Meta Física:

Produto: Unidade Construída | Medida: Unidade

2026	2027	2028	2029
1	1	1	1

Fontes de Recursos:

Código	Descrição	2026 (R\$)	2027 (R\$)	2028 (R\$)	2029 (R\$)
500	Recursos não Vinculados de Impostos	5.102.000	108.000	113.200	118.700
600	Transferências Fundo a Fundo de Recursos do SUS provenientes do Governo Federal - Bloco de Manutenção	20.654.000	18.937.400	22.385.244	26.005.646
601	Transferências Fundo a Fundo de Recursos do SUS provenientes do Governo Federal - Bloco de Estruturação	249.000	259.000	269.500	280.500
621	Transferências Fundo a Fundo de Recursos do SUS provenientes do Governo Estadual	1.154.000	1.211.100	1.271.100	1.334.000
635	Royalties do Petróleo e Gás Natural vinculados à Saúde	10.000.000	10.500.000	11.024.900	11.575.900
704.1	Royalties até 5%	503.000	528.000	554.250	581.813

AÇÃO: 029 - CONSTRUÇÃO DAS UNIDADES BÁSICA DE SAÚDE

Destino:

PROJETO

Objetivo:

Construir novas Unidades Básicas de Saúde (UBS), ampliando a cobertura da atenção primária e garantindo infraestrutura adequada ao atendimento humanizado e integral da população.

Meta Financeira:

2026 (R\$)	2027 (R\$)	2028 (R\$)	2029 (R\$)
205.000	215.000	225.500	236.500

Meta Física:

Produto: Unidade Reformada e Ampliada | Medida: Porcentagem

2026	2027	2028	2029
100	100	100	100

Fontes de Recursos:

Código	Descrição	2026 (R\$)	2027 (R\$)	2028 (R\$)	2029 (R\$)
500	Recursos não Vinculados de Impostos	201.000	211.000	221.500	232.500
600	Transferências Fundo a Fundo de Recursos do SUS provenientes do Governo Federal - Bloco de Manutenção	1.000	1.000	1.000	1.000
601	Transferências Fundo a Fundo de Recursos do SUS provenientes do Governo Federal - Bloco de Estruturação	1.000	1.000	1.000	1.000
704.1	Royalties até 5%	2.000	2.000	2.000	2.000

AÇÃO: 116 - REFORMA E AMPLIAÇÃO DE UNIDADES DE SAÚDE

Destino:

PROJETO

Objetivo:

Executar obras de reforma e ampliação em unidades de saúde, garantindo condições adequadas de atendimento e melhoria da infraestrutura física.

Meta Financeira:

2026 (R\$)	2027 (R\$)	2028 (R\$)	2029 (R\$)
30.005.000	31.505.000	33.088.000	34.733.750

Meta Física:

Produto: Unidade Reformada e Ampliada | Medida: Porcentagem

2026	2027	2028	2029
100	100	100	100

Fontes de Recursos:

Código	Descrição	2026 (R\$)	2027 (R\$)	2028 (R\$)	2029 (R\$)
500	Recursos não Vinculados de Impostos	2.000	2.000	2.000	2.000
600	Transferências Fundo a Fundo de Recursos do SUS provenientes do Governo Federal - Bloco de Manutenção	1.000	1.000	1.000	1.000
601	Transferências Fundo a Fundo de Recursos do SUS provenientes do Governo Federal - Bloco de Estruturação	1.000	1.000	1.000	1.000
635	Royalties do Petróleo e Gás Natural vinculados à Saúde	1.000	1.000	1.000	1.000
704.1	Royalties até 5%	30.000.000	31.500.000	33.075.000	34.728.750

AÇÃO: 133 - MANUTENÇÃO DA ATENÇÃO PSICOSSOCIAL

Destino:

ATIVIDADE

Objetivo:

Manter e fortalecer os serviços de atenção psicossocial, assegurando atendimento humanizado e integral às pessoas com sofrimento mental e uso de substâncias.

Meta Financeira:

2026 (R\$)	2027 (R\$)	2028 (R\$)	2029 (R\$)
525.000	551.000	578.300	606.900

Meta Física:

Produto: População Atendida | Medida: Porcentagem

2026	2027	2028	2029
100	100	100	100

Fontes de Recursos:

Código	Descrição	2026 (R\$)	2027 (R\$)	2028 (R\$)	2029 (R\$)
600	Transferências Fundo a Fundo de Recursos do SUS provenientes do Governo Federal - Bloco de Manutenção	3.000	3.000	3.000	3.000
601	Transferências Fundo a Fundo de Recursos do SUS provenientes do Governo Federal - Bloco de Estruturação	1.000	1.000	1.000	1.000
621	Transferências Fundo a Fundo de Recursos do SUS provenientes do Governo Estadual	521.000	547.000	574.300	602.900

AÇÃO: 257 - OPERACIONALIZAÇÃO E MODERNIZAÇÃO DO CEO (CENTRO DE ESPECIALIDADES ODONTOLÓGICAS)

Destino:

ATIVIDADE

Objetivo:

Garantir o funcionamento e modernização do Centro de Especialidades Odontológicas (CEO), ampliando o acesso da população a tratamentos especializados de saúde bucal.

Meta Financeira:

2026 (R\$)	2027 (R\$)	2028 (R\$)	2029 (R\$)
5.000	5.000	5.000	5.000

Meta Física:

Produto: Unidade Mantida | Medida: Porcentagem

2026	2027	2028	2029
100	100	100	100

Fontes de Recursos:

Código	Descrição	2026 (R\$)	2027 (R\$)	2028 (R\$)	2029 (R\$)
500	Recursos não Vinculados de Impostos	2.000	2.000	2.000	2.000
600	Transferências Fundo a Fundo de Recursos do SUS provenientes do Governo Federal - Bloco de Manutenção	2.000	2.000	2.000	2.000
601	Transferências Fundo a Fundo de Recursos do SUS provenientes do Governo Federal - Bloco de Estruturação	1.000	1.000	1.000	1.000

AÇÃO: 299 - OPERACIONALIZAÇÃO E MODERNIZAÇÃO DO SERVIÇO DE SAÚDE BUCAL

Destino:

ATIVIDADE

Objetivo:

Operacionalizar e modernizar o serviço de saúde bucal, assegurando atendimento de qualidade, ampliação do acesso e incorporação de novas tecnologias odontológicas.

Meta Financeira:

2026 (R\$)	2027 (R\$)	2028 (R\$)	2029 (R\$)
1.083.000	1.137.000	1.193.700	1.253.200

Meta Física:

Produto: Sistema Mantido | Medida: Porcentagem

2026	2027	2028	2029
100	100	100	100

Fontes de Recursos:

Código	Descrição	2026 (R\$)	2027 (R\$)	2028 (R\$)	2029 (R\$)
500	Recursos não Vinculados de Impostos	281.000	296.000	309.700	325.100
600	Transferências Fundo a Fundo de Recursos do SUS provenientes do Governo Federal - Bloco de Manutenção	801.000	841.000	883.000	927.100
601	Transferências Fundo a Fundo de Recursos do SUS provenientes do Governo Federal - Bloco de Estruturação	1.000	1.000	1.000	1.000

AÇÃO: 288 - SERVIÇOS DE EQUOTERAPIA

Destino:

ATIVIDADE

Objetivo:

Oferecer serviços de equoterapia voltados à reabilitação, inclusão e desenvolvimento psicomotor de pessoas com deficiência e outras condições específicas, em parceria com profissionais especializados.

Meta Financeira:

2026 (R\$)	2027 (R\$)	2028 (R\$)	2029 (R\$)
204.000	209.000	214.200	219.700

Meta Física:

Produto:

Serviços Públicos Mantidos | [Medida:](#) Porcentagem

2026	2027	2028	2029
100	100	100	100

Fontes de Recursos:

Código	Descrição	2026 (R\$)	2027 (R\$)	2028 (R\$)	2029 (R\$)
500	Recursos não Vinculados de Impostos	201.000	206.000	211.200	216.700
704.1	Royalties até 5%	3.000	3.000	3.000	3.000

0018 - BEM ESTAR DO SERVIDOR

Objetivo:

Promover o bem-estar e a valorização do servidor público municipal, por meio de ações de saúde ocupacional, qualidade de vida e fortalecimento das relações de trabalho.

Ações (Projetos e Atividades):

AÇÃO: 044 - CONCESSÃO DE BENEFÍCIOS ASSISTENCIAIS AO SERVIDOR

Destino:

ATIVIDADE

Objetivo:

Conceder benefícios assistenciais aos servidores municipais, visando o bem-estar, a valorização profissional e o apoio em situações de vulnerabilidade pessoal ou familiar.

Meta Financeira:

2026 (R\$)	2027 (R\$)	2028 (R\$)	2029 (R\$)
60.000	63.000	66.000	69.000

Meta Física:

Produto: Servidores Assistidos | Medida: Porcentagem

2026	2027	2028	2029
100	100	100	100

Fontes de Recursos:

Código	Descrição	2026 (R\$)	2027 (R\$)	2028 (R\$)	2029 (R\$)
802	Recursos Vinculados ao RPPS - Taxa de Administração	60.000	63.000	66.000	69.000

AÇÃO: 395 - MANUTENÇÃO DA CASA DO SERVIDOR

Destino:

ATIVIDADE

Objetivo:

Assegurar o funcionamento contínuo da Casa do Servidor, promovendo ações de valorização, bem-estar e suporte aos servidores públicos municipais.

Meta Financeira:

2026 (R\$)	2027 (R\$)	2028 (R\$)	2029 (R\$)
2.049.050	2.151.400	2.258.800	2.371.700

Meta Física:

Produto: Unidade Mantida | Medida: Porcentagem

2026	2027	2028	2029
95	90	95	100

Fontes de Recursos:

Código	Descrição	2026 (R\$)	2027 (R\$)	2028 (R\$)	2029 (R\$)
500	Recursos não Vinculados de Impostos	1.923.750	2.019.900	2.120.700	2.226.700
704.1	Royalties até 5%	125.300	131.500	138.100	145.000

AÇÃO: 396 - MANUTENÇÃO DA ESCOLA DO SERVIDOR

Destino:

ATIVIDADE

Objetivo:

Manter as atividades administrativas, técnicas e operacionais da Escola do Servidor, promovendo cursos, capacitações, palestras e seminários, além de assegurar a conservação das instalações e equipamentos.

Meta Financeira:

2026 (R\$)	2027 (R\$)	2028 (R\$)	2029 (R\$)
1.725.300	1.811.449	1.902.699	1.998.153

Meta Física:

Produto:

Unidade Mantida e Operacionalizada | Medida: Porcentagem

2026	2027	2028	2029
80	90	95	100

Fontes de Recursos:

Código	Descrição	2026 (R\$)	2027 (R\$)	2028 (R\$)	2029 (R\$)
500	Recursos não Vinculados de Impostos	1.600.000	1.679.885	1.764.171	1.852.464
704.1	Royalties até 5%	125.300	131.564	138.528	145.689

002 - CASA DO EMPREENDEDOR	
Objetivo:	
Fortalecer o empreendedorismo local por meio do atendimento qualificado a micro e pequenos empreendedores, oferecendo suporte técnico, orientação sobre formalização e acesso a crédito.	
Nenhuma ação vinculada a este programa.	

CONSTRUINDO O FUTURO

Objetivo:

Promover a permanência estudantil e a qualificação profissional, ampliando oportunidades de formação, inovação e acesso ao ensino superior por meio de políticas integradas de apoio ao estudante.

Ações (Projetos e Atividades):

AÇÃO: 084 - FOMENTO A INOVAÇÃO

Destino:

ATIVIDADE

Objetivo:

Fomentar ações de inovação tecnológica, científica e empreendedora no município, estimulando o desenvolvimento de soluções criativas e sustentáveis em diversos setores produtivos.

Meta Financeira:

2026 (R\$)	2027 (R\$)	2028 (R\$)	2029 (R\$)
80.000	84.000	88.000	92.000

Meta Física:

Produto: Serviços Prestados | Medida: Unidade

2026	2027	2028	2029
15	20	30	38

Fontes de Recursos:

Código	Descrição	2026 (R\$)	2027 (R\$)	2028 (R\$)	2029 (R\$)
573	Royalties do Petróleo e Gás Natural Vinculados à Educação	50.000	52.500	55.000	57.500
704.1	Royalties até 5%	30.000	31.500	33.000	34.500

AÇÃO: 094 - GESTÃO DO CENTRO MUNICIPAL DE EXTENSÃO DE IDIOMAS - CMI

Destino:

ATIVIDADE

Objetivo:

Gerir e manter o Centro Municipal de Extensão de Idiomas (CMI), promovendo o ensino de línguas estrangeiras e ampliando as oportunidades educacionais e culturais para estudantes da rede pública.

Meta Financeira:

2026 (R\$)	2027 (R\$)	2028 (R\$)	2029 (R\$)	
210.000	226.500	231.300	242.400	

Meta Física:

Produto: Serviços Públicos Mantidos | Medida: Porcentagem

2026	2027	2028	2029	
115	126	138	150	

Fontes de Recursos:

Código	Descrição	2026 (R\$)	2027 (R\$)	2028 (R\$)	2029 (R\$)
573	Royalties do Petróleo e Gas Natural Vinculados à Educação	160.000	168.000	176.300	184.900
704.1	Royalties até 5%	50.000	52.500	55.000	57.500



0025 - CONSTRUINDO O FUTURO

Objetivo:

Promover a permanência estudantil e a qualificação profissional, ampliando oportunidades de formação, inovação e acesso ao ensino superior por meio de políticas integradas de apoio ao estudante.

Ações (Projetos e Atividades):

AÇÃO: 094 - FOMENTO À INOVAÇÃO

Destino:

ATIVIDADE

Objetivo:

Fomentar ações de inovação tecnológica, científica e empreendedora no município, estimulando o desenvolvimento de soluções criativas e sustentáveis em diversos setores produtivos.

Meta Financeira:

2026 (R\$)	2027 (R\$)	2028 (R\$)	2029 (R\$)
88.000	84.000	88.000	92.000

Meta Física:

Produto: Serviços Prestados | Medida: Unidade

2026	2027	2028	2029
15	20	30	38

Fontes de Recursos:

Código	Descrição	2026 (R\$)	2027 (R\$)	2028 (R\$)	2029 (R\$)
573	Royalties do Petróleo e Gás Natural Vinculados à Educação	50.000	52.500	55.000	57.500
704.1	Royalties até 5%	30.000	31.500	33.000	34.500

AÇÃO: 094 - GESTÃO DO CENTRO MUNICIPAL DE EXTENSÃO DE IDIOMAS - CMI

Destino:

ATIVIDADE

Objetivo:

Gerir e manter o Centro Municipal de Extensão de Idiomas (CMI), promovendo o ensino de línguas estrangeiras e ampliando as oportunidades educacionais e culturais para estudantes da rede pública.

Meta Financeira:

2026 (R\$)	2027 (R\$)	2028 (R\$)	2029 (R\$)
216.000	226.500	231.300	242.400

Meta Física:

Produto: Serviços Públicos Mantidos | Medida: Porcentagem

2026	2027	2028	2029
115	128	138	150

Fontes de Recursos:

Código	Descrição	2026 (R\$)	2027 (R\$)	2028 (R\$)	2029 (R\$)
573	Royalties do Petróleo e Gás Natural Vinculados à Educação	160.000	168.000	176.300	184.900
704.1	Royalties até 5%	50.000	52.500	55.000	57.500

AÇÃO: 096 - GESTÃO DO PROGRAMA BOLSA PERMANÊNCIA

Destino:

ATIVIDADE

Objetivo:

Gerir o Programa Bolsa Permanência, destinado a contribuir para a permanência de estudantes de graduação em situação de vulnerabilidade socioeconômica nas instituições de ensino superior.

Meta Financeira:

2026 (R\$)	2027 (R\$)	2028 (R\$)	2029 (R\$)
188.000	197.300	206.800	216.800

Meta Física:

Produto: Programa Implantado e Mantido | Medida: Porcentagem

2026	2027	2028	2029
46	46	46	46

Fontes de Recursos:

Código	Descrição	2026 (R\$)	2027 (R\$)	2028 (R\$)	2029 (R\$)
500	Recursos não Vinculados de Impostos	2.000	2.000	2.000	2.000
573	Royalties do Petróleo e Gás Natural Vinculados à Educação	160.000	168.000	176.200	184.900
704.1	Royalties até 5%	26.000	27.300	28.600	29.900

AÇÃO: 100 - GESTÃO DO PROGRAMA TRANSPORTE UNIVERSITÁRIO

Destino:

ATIVIDADE

Objetivo:

Gerir o Programa de Transporte Universitário, assegurando transporte gratuito e seguro a estudantes macaenses para instituições de ensino superior dentro e fora do município.

Meta Financeira:

2026 (R\$)	2027 (R\$)	2028 (R\$)	2029 (R\$)
7.190.000	7.549.400	7.926.800	8.322.000

Meta Física:

Produto: Programa Mantido | Medida: Porcentagem

2026	2027	2028	2029
1	1	1	1

Fontes de Recursos:

Código	Descrição	2026 (R\$)	2027 (R\$)	2028 (R\$)	2029 (R\$)
573	Royalties do Petróleo e Gás Natural Vinculados à Educação	7.189.000	7.548.400	7.925.800	8.322.000
704.1	Royalties até 5%	1.000	1.000	1.000	1.000

AÇÃO: 385 - CENTRO DE FORMAÇÃO CAROLINA GARCIA - GFCG

Destino:

ATIVIDADE

Objetivo:

Oferecer capacitação e formação continuada aos profissionais da educação, fortalecendo a qualificação docente e a qualidade do ensino no município.

Meta Financeira:

2026 (R\$)	2027 (R\$)	2028 (R\$)	2029 (R\$)
94.000	98.500	103.000	107.900

Meta Física:

Produto: Projeto Implantado | Medida: Porcentagem

2026	2027	2028	2029
6.600	6.600	6.600	6.600

Fontes de Recursos:

Código	Descrição	2026 (R\$)	2027 (R\$)	2028 (R\$)	2029 (R\$)
573	Royalties do Petróleo e Gás Natural Vinculados à Educação	90.000	94.500	99.000	103.900
704.1	Royalties até 5%	4.000	4.000	4.000	4.000

0029 - DEFESA JURÍDICA DO MUNICÍPIO

Objetivo:

Garantir a defesa jurídica do município, assegurando a representação judicial e extrajudicial, a proteção do patrimônio público e o cumprimento da legalidade nos atos administrativos.

Ações (Projetos e Atividades):

AÇÃO: 202 - MANUTENÇÃO DOS SERVIÇOS ADMINISTRATIVOS

Destino:

ATIVIDADE

Objetivo:

Mantier as atividades administrativas essenciais, garantindo suporte técnico, logístico e operacional ao funcionamento dos órgãos e programas municipais.

Meta Financeira:

2026 (R\$)	2027 (R\$)	2028 (R\$)	2029 (R\$)
980.000	1.029.000	1.080.200	1.134.200

Meta Física:

Produto: Serviços Públicos Mantidos | Medida: Porcentagem

2026	2027	2028	2029
90	90	90	90

Fontes de Recursos:

Código	Descrição	2026 (R\$)	2027 (R\$)	2028 (R\$)	2029 (R\$)
759.22	OUTRAS FONTES ORDINÁRIAS - JUDICIÁRIA	980.000	1.029.000	1.080.200	1.134.200

AÇÃO: 243 - MODERNIZAÇÃO DA PROCURADORIA GERAL

Destino:

ATIVIDADE

Objetivo:

Modernizar a estrutura e os sistemas da Procuradoria Geral do Município, com aquisição de equipamentos, softwares e serviços tecnológicos para aprimorar a gestão jurídica e administrativa.

Meta Financeira:

2026 (R\$)	2027 (R\$)	2028 (R\$)	2029 (R\$)
908.000	973.800	1.041.900	1.114.300

Meta Física:

Produto: Modernização Realizada | Medida: Porcentagem

2026	2027	2028	2029
100	100	100	100

Fontes de Recursos:

Código	Descrição	2026 (R\$)	2027 (R\$)	2028 (R\$)	2029 (R\$)
759.22	OUTRAS FONTES ORDINÁRIAS - JUDICIÁRIA	908.000	973.800	1.041.900	1.114.300

0030 - DEFESA SOCIAL DE MACAË

Objetivo:

Integrar e fortalecer as ações de segurança pública e defesa civil, ampliando a prevenção, a proteção e a resposta a situações de risco social e ambiental.

Ações (Projetos e Atividades):

Nenhuma ação vinculada a este programa.

0032 - DESENVOLVIMENTO DA ECONOMIA DO MAR

Objetivo:

Desenvolver políticas públicas voltadas ao fortalecimento da economia do mar, abrangendo pesca, turismo náutico, gastronomia marítima e atividades portuárias sustentáveis.

Ações (Projetos e Atividades):

Nenhuma ação vinculada a este programa.

0033 - DESENVOLVIMENTO DA EDUCAÇÃO BÁSICA

Objetivo:

Assegurar o acesso, a permanência e a qualidade da educação básica, promovendo equidade, aprendizagem e o desenvolvimento integral dos estudantes.

Ações (Projetos e Atividades):

AÇÃO: 181 - MANUTENÇÃO DO PROGRAMA DINHEIRO DIRETO NA ESCOLA - PDDE

Destino:

ATIVIDADE

Objetivo:

Assegurar o atendimento das unidades de ensino municipais com até 50 alunos no Programa Dinheiro Direto na Escola (PDDE), promovendo autonomia financeira e melhoria das condições de ensino.

Meta Financeira:

2026 (R\$)	2027 (R\$)	2028 (R\$)	2029 (R\$)
8.100	8.600	9.100	9.700

Meta Física:

Produto: Alunos Atendidos | Medida: Alunos

2026	2027	2028	2029
50	50	50	50

Fontes de Recursos:

Código	Descrição	2026 (R\$)	2027 (R\$)	2028 (R\$)	2029 (R\$)
501	Transferências de Recursos do FNDE - PDDE	8.100	8.600	9.100	9.700

AÇÃO: 185 - MANUTENÇÃO DO PROGRAMA MUNICIPAL DINHEIRO NA ESCOLA - PMDE

Destino:

ATIVIDADE

Objetivo:

Promover a descentralização da gestão financeira das unidades escolares municipais por meio do Programa Municipal Dinheiro na Escola (PMDE), assegurando autonomia e eficiência na aplicação dos recursos.

Meta Financeira:

2026 (R\$)	2027 (R\$)	2028 (R\$)	2029 (R\$)
4.502.000	4.727.000	4.963.100	5.210.900

Meta Física:

Produto: Alunos Atendidos | Medida: Alunos

2026	2027	2028	2029
40.000	40.000	40.000	40.000

Fontes de Recursos:

Código	Descrição	2026 (R\$)	2027 (R\$)	2028 (R\$)	2029 (R\$)
500	Recursos não Vinculados de Impostos	4.502.000	4.727.000	4.963.100	5.210.900

AÇÃO: 214 - MANUTENÇÃO E DESENVOLVIMENTO DA EDUCAÇÃO INFANTIL - CRECHE

Destino:

ATIVIDADE

Objetivo:

Ampliar e qualificar o atendimento na educação infantil, garantindo o desenvolvimento integral das crianças em creches e pré-escolas da rede municipal.

Meta Financeira:

2026 (R\$)	2027 (R\$)	2028 (R\$)	2029 (R\$)
136.036.930	142.853.744	149.398.585	157.628.014

Meta Física:

Produto: Crianças Atendidas | Medida: Unidade

2026	2027	2028	2029
6.000	6.000	6.000	6.000

Fontes de Recursos:

Código	Descrição	2026 (R\$)	2027 (R\$)	2028 (R\$)	2029 (R\$)
500	Recursos não Vinculados de Impostos	39.582.000	41.561.000	43.638.900	45.821.300
540	Transferências do FUNDEB - Impostos e Transferências de Impostos	43.524.100	45.700.200	47.985.000	50.384.000
541	Transferências do FUNDEB - Complementação da União - VNAF	1.560.700	1.638.600	1.720.400	1.805.300
542	Transferências do FUNDEB - Complementação da União - VNAF	30	30	30	30
543	Transferências do FUNDEB - Complementação da União - VNAF	50	10	10	10
569	Outras Transferências de Recursos do FNDE	300.030	320.384	349.625	389.854
570	Transferências do Governo Federal referentes a Convênios e Instrumentos Congêneres vinculados à Educação	20	20	20	20
573	Royalties do Petróleo e Gás Natural Vinculados à Educação	51.070.000	53.633.500	56.304.600	59.119.500



AÇÃO: 215 - MANUTENÇÃO E DESENVOLVIMENTO DA EDUCAÇÃO INFANTIL - PRÉ-ESCOLA

Destino: ATIVIDADE
Objetivo: Garantir o pleno desenvolvimento das crianças da educação infantil na etapa da pré-escola, assegurando ensino de qualidade e condições adequadas de aprendizagem.

Meta Financeira:

2026 (R\$)	2027 (R\$)	2028 (R\$)	2029 (R\$)
166.360.986	175.238.829	187.711.928	216.665.530

Meta Física:
Produto: Crianças Atendidas | **Medida:** Unidade

2026	2027	2028	2029
8.000	8.000	8.000	8.000

Fontes de Recursos:

Código	Descrição	2026 (R\$)	2027 (R\$)	2028 (R\$)	2029 (R\$)
500	Recursos não Vinculados de Impostos	64.702.000	68.497.100	75.633.600	92.899.500
540	Transferências do FUNDEB - Impostos e Transferências de Impostos	78.303.000	82.218.000	86.328.700	90.644.900
541	Transferências do FUNDEB - Complementação da União - VIAF	2.002.000	2.102.000	2.207.000	2.401.800
542	Transferências do FUNDEB - Complementação da União - VIAJ	46	40	40	40
543	Transferências do FUNDEB - Complementação da União - VIAAR	30	70	70	70
569	Outras Transferências de Recursos do FNDE	283.900	298.100	312.800	328.500
570	Transferências do Governo Federal referentes a Convênios e Instrumentos Congêneres vinculados à Educação	10	10	10	10
573	Royalties do Petróleo e Gás Natural Vinculados à Educação	21.070.000	22.123.900	23.229.600	24.390.700

AÇÃO: 292 - TERMO DE FOMENTO

Destino: ATIVIDADE
Objetivo: Apoiar projetos de interesse público desenvolvidos por organizações da sociedade civil, fortalecendo parcerias e promovendo o desenvolvimento social e comunitário.

Meta Financeira:

2026 (R\$)	2027 (R\$)	2028 (R\$)	2029 (R\$)
2.673.300	2.806.950	2.947.303	3.094.633

Meta Física:
Produto: Entidade Assistida | **Medida:** Porcentagem

2026	2027	2028	2029
2	2	2	2

Fontes de Recursos:

Código	Descrição	2026 (R\$)	2027 (R\$)	2028 (R\$)	2029 (R\$)
500	Recursos não Vinculados de Impostos	2.673.300	2.806.950	2.947.303	3.094.633

AÇÃO: 341 - APERFEIÇOAMENTO DOS PROFISSIONAIS DA EDUCAÇÃO

Destino: ATIVIDADE
Objetivo: Promover o aperfeiçoamento contínuo dos profissionais da educação municipal, por meio de cursos, seminários e formações, visando ao aprimoramento pedagógico e administrativo.

Meta Financeira:

2026 (R\$)	2027 (R\$)	2028 (R\$)	2029 (R\$)
6.502.000	6.827.000	7.168.200	7.524.300

Meta Física:
Produto: Não Mensurável | **Medida:** Não Mensurável

2026	2027	2028	2029
6.000	6.000	6.000	6.000

Fontes de Recursos:

Código	Descrição	2026 (R\$)	2027 (R\$)	2028 (R\$)	2029 (R\$)
500	Recursos não Vinculados de Impostos	2.000	2.000	2.000	2.000
573	Royalties do Petróleo e Gás Natural Vinculados à Educação	6.500.000	6.825.000	7.166.200	7.524.300

AÇÃO: 349 - MANUTENÇÃO E DESENVOLVIMENTO DO ENSINO FUNDAMENTAL

Destino: ATIVIDADE
Objetivo: Garantir o acesso universal, a permanência e o sucesso escolar de crianças e adolescentes no ensino fundamental, assegurando qualidade no processo educacional e infraestrutura adequada.

Meta Financeira:

2026 (R\$)	2027 (R\$)	2028 (R\$)	2029 (R\$)
457.575.794	481.618.513	506.125.049	534.834.060

Meta Física:
Produto: Não Mensurável | **Medida:** Não Mensurável

2026	2027	2028	2029
30.000	30.000	30.000	30.000

Fontes de Recursos:

Código	Descrição	2026 (R\$)	2027 (R\$)	2028 (R\$)	2029 (R\$)
500	Recursos não Vinculados de Impostos	172.468.500	181.091.800	190.619.380	203.757.690
540	Transferências do FUNDEB - Impostos e Transferências de Impostos	180.605.000	189.635.050	199.116.603	209.072.158
541	Transferências do FUNDEB - Complementação da União - VIAF	5.025.500	5.369.800	5.725.800	5.921.200
542	Transferências do FUNDEB - Complementação da União - VIAJ	24	30	30	30
543	Transferências do FUNDEB - Complementação da União - VIAAR	20	20	20	20
550	Transferência do Salário-Educação	9.859.800	10.745.500	11.652.145	12.626.121
569	Outras Transferências de Recursos do FNDE	562.000	597.500	626.300	647.500
570	Transferências do Governo Federal referentes a Convênios e Instrumentos Congêneres vinculados à Educação	50	93	93	86
573	Royalties do Petróleo e Gás Natural Vinculados à Educação	89.054.900	94.178.720	98.388.678	102.809.255

AÇÃO: 350 - MANUTENÇÃO E OPERACIONALIZAÇÃO DAS ATIVIDADES DA SEEDUC

Destino: ATIVIDADE
Objetivo: Manter e aprimorar a estrutura administrativa e operacional da Secretaria Executiva de Educação Básica (SEEDUC), assegurando suporte eficiente às ações educacionais do município.

Meta Financeira:

2026 (R\$)	2027 (R\$)	2028 (R\$)	2029 (R\$)
24.178.000	25.378.500	26.647.000	27.978.600

Meta Física:
Produto: Não Mensurável | **Medida:** Não Mensurável

2026	2027	2028	2029
1	1	1	1

Fontes de Recursos:

Código	Descrição	2026 (R\$)	2027 (R\$)	2028 (R\$)	2029 (R\$)
500	Recursos não Vinculados de Impostos	6.260.000	6.573.000	6.901.300	7.246.000
573	Royalties do Petróleo e Gás Natural Vinculados à Educação	17.910.000	18.805.500	19.745.700	20.732.600

904 - DESENVOLVIMENTO DA PESCA E AQUICULTURA

Objetivo: Fortalecer a cadeia produtiva da pesca e da aquicultura, promovendo capacitação, inovação e sustentabilidade nas atividades pesqueiras.

Ações (Projetos e Atividades):

AÇÃO: 019 - APOIO AO COOPERATIVISMO

Destino: ATIVIDADE
Objetivo: Fomentar e apoiar o cooperativismo local, incentivando a organização coletiva, a geração de renda e o fortalecimento da economia solidária.

Meta Financeira:

2026 (R\$)	2027 (R\$)	2028 (R\$)	2029 (R\$)
2.000	2.100	2.200	2.300

Meta Física:
Produto: Não Mensurável | **Medida:** Não Mensurável

2026	2027	2028	2029
1	1	1	1

Fontes de Recursos:

Código	Descrição	2026 (R\$)	2027 (R\$)	2028 (R\$)	2029 (R\$)
704.1	Royalties até 5%	2.000	2.100	2.200	2.300

AÇÃO: 020 - CAPTAÇÃO DE RECURSOS E FOMENTO À PARCERIAS COM GOVERNO FEDERAL E ESTADUAL

Destino: PROJETO
Objetivo: Fortalecer a captação de recursos e ampliar parcerias com os governos federal e estadual, viabilizando investimentos estratégicos e o desenvolvimento de políticas públicas locais.

Meta Financeira:

2026 (R\$)	2027 (R\$)	2028 (R\$)	2029 (R\$)
100	100	100	100

Meta Física:
Produto: Convênio | **Medida:** Unidade

2026	2027	2028	2029
1	1	1	1

Fontes de Recursos:

Código	Descrição	2026 (R\$)	2027 (R\$)	2028 (R\$)	2029 (R\$)
706	Transferência Especial da União	100	100	100	100

AÇÃO: 036 - CAPACITAÇÃO DE PESCADORES

Destino: ATIVIDADE
Objetivo: Promover a capacitação técnica e gerencial dos pescadores locais, visando aprimorar práticas de pesca, segurança, sustentabilidade e incremento da renda familiar.

Meta Financeira:

2026 (R\$)	2027 (R\$)	2028 (R\$)	2029 (R\$)
3.000	3.100	3.200	3.300

Meta Física:
Produto: Pescador Atendido | **Medida:** Unidade

2026	2027	2028	2029
2	2	2	2

Fontes de Recursos:

Código	Descrição	2026 (R\$)	2027 (R\$)	2028 (R\$)	2029 (R\$)
704.1	Royalties até 5%	3.000	3.100	3.200	3.300

AÇÃO: 042 - CONCESSÃO DE AUXÍLIO-FINANCEIRO AO PESCADOR DURANTE O DEFEITO

Destino: ATIVIDADE
Objetivo: Conceder auxílio-financeiro aos pescadores durante o período de defeito, garantindo apoio socioeconômico e sustentabilidade da atividade pesqueira artesanal.

Meta Financeira:

2026 (R\$)	2027 (R\$)	2028 (R\$)	2029 (R\$)
3.154.700	3.312.300	3.477.950	3.651.063

Meta Física:
Produto: Cidadãos Assistidos | **Medida:** Unidade

2026	2027	2028	2029
1	1	1	1

Fontes de Recursos:

Código	Descrição	2026 (R\$)	2027 (R\$)	2028 (R\$)	2029 (R\$)
500	Recursos não Vinculados de Impostos	63.700	66.300	69.200	62.100
704.1	Royalties até 5%	3.101.000	3.256.000	3.418.750	3.589.963

AÇÃO: 053 - EMBARCAÇÃO DE REBOQUE

Destino: PROJETO
Objetivo: Adquirir e manter embarcações de reboque para apoio logístico e operacional nas atividades náuticas e de transporte público fluvial do município.

Meta Financeira:

2026 (R\$)	2027 (R\$)	2028 (R\$)	2029 (R\$)
901.000	946.000	993.250	1.042.863

Meta Física:
Produto: Projeto Implantado | **Medida:** Unidade

2026	2027	2028	2029
1	1	1	1

Fontes de Recursos:

Código	Descrição	2026 (R\$)	2027 (R\$)	2028 (R\$)	2029 (R\$)
704.1	Royalties até 5%	901.000	946.000	993.250	1.042.863

AÇÃO: 104 - PROGRAMA DE ESTÍMULO À AQUICULTURA

Destino: PROJETO
Objetivo: Fomentar o desenvolvimento da aquicultura no município por meio de apoio técnico, capacitação e incentivo à produção sustentável de organismos aquáticos.

Meta Financeira:

2026 (R\$)	2027 (R\$)	2028 (R\$)	2029 (R\$)
4.000	4.100	4.200	4.300

Meta Física:
Produto: Programa Matido | **Medida:** Unidade

2026	2027	2028	2029
1	1	1	1

Fontes de Recursos:

Código	Descrição	2026 (R\$)	2027 (R\$)	2028 (R\$)	2029 (R\$)
704.1	Royalties até 5%	4.000	4.100	4.200	4.300



AÇÃO- 141 - MANUTENÇÃO DA PATRULHA MECANIZADA

Destino:

ATIVIDADE

Objetivo:

Manter e operar a patrulha mecanizada, disponibilizando maquinário para apoio às atividades rurais, urbanas e de infraestrutura do município.

Meta Financeira:

2026 (R\$)	2027 (R\$)	2028 (R\$)	2029 (R\$)
1.000	1.000	1.000	1.000

Meta Física:

Produto: Programa Mantido | Medida: Porcentagem

2026	2027	2028	2029
2	2	2	2

Fontes de Recursos:

Código	Descrição	2026 (R\$)	2027 (R\$)	2028 (R\$)	2029 (R\$)
704.1	Royalties até 5%	1.000	1.000	1.000	1.000

AÇÃO- 159 - MANUTENÇÃO DO CAIS E DO MERCADO DE PEIXES

Destino:

ATIVIDADE

Objetivo:

Manter e conservar o cais e o mercado de peixes, garantindo infraestrutura adequada para o desembarque, comercialização e armazenamento de produtos pesqueiros.

Meta Financeira:

2026 (R\$)	2027 (R\$)	2028 (R\$)	2029 (R\$)
614.000	644.700	676.800	710.600

Meta Física:

Produto: Unidade Mantida | Medida: Porcentagem

2026	2027	2028	2029
1	1	1	1

Fontes de Recursos:

Código	Descrição	2026 (R\$)	2027 (R\$)	2028 (R\$)	2029 (R\$)
704.1	Royalties até 5%	614.000	644.700	676.800	710.600

AÇÃO- 174 - MANUTENÇÃO DO ESPAÇO DE CARRERA

Destino:

ATIVIDADE

Objetivo:

Manter o Espaço de Carrera, promovendo atividades esportivas, culturais e de lazer que fortaleçam a convivência comunitária e a prática de esportes no município.

Meta Financeira:

2026 (R\$)	2027 (R\$)	2028 (R\$)	2029 (R\$)
310.000	325.000	340.700	357.200

Meta Física:

Produto: Não Mensurável | Medida: Não Mensurável

2026	2027	2028	2029
1	1	1	1

Fontes de Recursos:

Código	Descrição	2026 (R\$)	2027 (R\$)	2028 (R\$)	2029 (R\$)
704.1	Royalties até 5%	310.000	325.000	340.700	357.200

0035 - DESENVOLVIMENTO DO ENSINO MÉDIO

Objetivo:

Garantir, de forma supletiva, a oferta do ensino médio na região serrana, ampliando o acesso e reduzindo a evasão escolar.

Ações (Projetos e Atividades):

AÇÃO: 057 - GESTÃO DO COLÉGIO DE APLICAÇÃO - CAP

Destino:

Objetivo:

Gerir o Colégio de Aplicação (CAP), assegurando excelência pedagógica, inovação didática e integração entre ensino, pesquisa e extensão educacional.

Meta Financeira:

2026 (R\$)	2027 (R\$)	2028 (R\$)	2029 (R\$)
120.000	126.000	132.000	138.200

Meta Física:

Produto: Projeto Implantado | Medida: Porcentagem

2026	2027	2028	2029
0	0	0	0

Fontes de Recursos:

Código	Descrição	2026 (R\$)	2027 (R\$)	2028 (R\$)	2029 (R\$)
573	Royalties do Petróleo e Gás Natural Vinculados à Educação	60.000	63.000	66.000	69.100
704.1	Royalties até 5%	60.000	63.000	66.000	69.100

0036 - DESENVOLVIMENTO DO ENSINO SUPERIOR

Objetivo:

Ampliar o acesso ao ensino superior e fortalecer a formação profissional no município, criando condições para a oferta de cursos e programas de capacitação alinhados às demandas do mercado de trabalho e às vocações regionais.

Ações (Projetos e Atividades):

AÇÃO- 090 - GESTÃO DA FEMASS

Destino:

ATIVIDADE

Objetivo:

Gerir administrativa, acadêmica e financeiramente a Faculdade Professor Miguel Ângelo da Silva Santos (FEMASS), assegurando o funcionamento, a qualidade do ensino superior e o desenvolvimento institucional.

Meta Financeira:

2026 (R\$)	2027 (R\$)	2028 (R\$)	2029 (R\$)
210.000	220.500	231.200	242.200

Meta Física:

Produto: Serviços Públicos Mantidos | Medida: Porcentagem

2026	2027	2028	2029
0	0	0	0

Fontes de Recursos:

Código	Descrição	2026 (R\$)	2027 (R\$)	2028 (R\$)	2029 (R\$)
573	Royalties do Petróleo e Gás Natural Vinculados à Educação	160.000	168.000	176.200	184.700
704.1	Royalties até 5%	50.000	52.500	55.000	57.500

AÇÃO- 231 - SUPORTE E APOIO ÀS POLÍTICAS PÚBLICAS AMBIENTAIS

Destino:

ATIVIDADE

Prestar suporte técnico e operacional às políticas públicas ambientais, fortalecendo a gestão sustentável e o cumprimento da legislação ambiental.

Meta Financeira:

2026 (R\$)	2027 (R\$)	2028 (R\$)	2029 (R\$)
13.000	13.500	14.000	14.500

Meta Física:

Produto: Apoio Realizado | Medida: Porcentagem

2026	2027	2028	2029
0	0	0	0

Fontes de Recursos:

Código	Descrição	2026 (R\$)	2027 (R\$)	2028 (R\$)	2029 (R\$)
573	Royalties do Petróleo e Gás Natural Vinculados à Educação	10.000	10.500	11.000	11.500
704.1	Royalties até 5%	3.000	3.000	3.000	3.000

0037 - DESENVOLVIMENTO E PESQUISA AMBIENTAL

Objetivo:

Fomentar a pesquisa e o desenvolvimento de soluções ambientais e energéticas inovadoras, priorizando a redução de emissões de gases de efeito estufa e o uso de fontes renováveis, de forma a promover a sustentabilidade ambiental e a qualidade de vida.

Ações (Projetos e Atividades):

AÇÃO- 345 - FOMENTO, PESQUISA E MONITORAMENTO DA QUALIDADE AMBIENTAL

Destino:

Objetivo:

ATIVIDADE

Promover pesquisas e ações de fomento à qualidade ambiental, desenvolvendo monitoramentos e estudos técnicos que subsidiem políticas públicas sustentáveis.

Meta Financeira:

2026 (R\$)	2027 (R\$)	2028 (R\$)	2029 (R\$)
70.000	73.500	77.100	80.800

Meta Física:

Produto: Programa Mantido | Medida: Porcentagem

2026	2027	2028	2029
12	12	12	12

Fontes de Recursos:

Código	Descrição	2026 (R\$)	2027 (R\$)	2028 (R\$)	2029 (R\$)
759.21	CONSERVAÇÃO AMBIENTAL	70.000	73.500	77.100	80.800

AÇÃO- 346 - FOMENTO, PESQUISA E MONITORAMENTO DA QUALIDADE AMBIENTAL

Destino:

ATIVIDADE

Objetivo:

Promover pesquisas e ações de fomento à qualidade ambiental, desenvolvendo monitoramentos e estudos técnicos que subsidiem políticas públicas sustentáveis.

Meta Financeira:

2026 (R\$)	2027 (R\$)	2028 (R\$)	2029 (R\$)
250.000	262.500	275.500	289.100

Meta Física:

Produto: Programa Mantido | Medida: Porcentagem

2026	2027	2028	2029
12	12	12	12

Fontes de Recursos:

Código	Descrição	2026 (R\$)	2027 (R\$)	2028 (R\$)	2029 (R\$)
704.1	Royalties até 5%	250.000	262.500	275.500	289.100

0038 - DESENVOLVIMENTO REGIÃO SERRANA

Objetivo:

Promover o desenvolvimento sustentável da Região Serrana por meio de políticas integradas de infraestrutura, turismo, agricultura e inclusão social, fortalecendo o potencial econômico e ambiental local.

Ações (Projetos e Atividades):

AÇÃO: 011 - APOIO A EVENTOS E PROJETOS SOCIAIS, CULTURAIS E COMUNITÁRIOS

Destino:

Objetivo:

PROJETO

Apoiar a realização de eventos e projetos de natureza social, cultural e comunitária, promovendo cidadania, integração social e valorização da identidade local.

Meta Financeira:

2026 (R\$)	2027 (R\$)	2028 (R\$)	2029 (R\$)
10.000	10.500	11.000	11.500

Meta Física:

Produto: Eventos Realizados | Medida: Unidade

2026	2027	2028	2029
5.000	5.000	5.000	5.000

Fontes de Recursos:

Código	Descrição	2026 (R\$)	2027 (R\$)	2028 (R\$)	2029 (R\$)
704.1	Royalties até 5%	10.000	10.500	11.000	11.500

AÇÃO- 156 - MANUTENÇÃO DE RIOS, CACHOEIRAS E NASCENTES

Destino:

ATIVIDADE

Objetivo:

Executar ações de conservação e recuperação de rios, cachoeiras e nascentes, promovendo a preservação dos recursos hídricos e do meio ambiente.

Meta Financeira:

2026 (R\$)	2027 (R\$)	2028 (R\$)	2029 (R\$)
219.200	236.100	241.500	253.500

Meta Física:

Produto: Ambiente Controlado

Medida: Porcentagem

2026	2027	2028	2029
3	3	3	3

Fontes de Recursos:

Código	Descrição	2026 (R\$)	2027 (R\$)	2028 (R\$)	2029 (R\$)
704.1	Royalties até 5%	219.200	230.100	241.500	253.500

0039 - DESENVOLVIMENTO RURAL

Objetivo:

Fortalecer a cadeia produtiva agropecuária de forma sustentável, incentivando a organização dos produtores rurais, a inovação tecnológica e a fiscalização de produtos de origem animal e vegetal.

Ações (Projetos e Atividades):

AÇÃO: 008 - AMPLIAÇÃO E REESTRUTURAÇÃO DO PARQUE DE EXPOSIÇÃO

Destino:

Objetivo:

Reestruturar e ampliar o Parque de Exposição para fomentar eventos agropecuários, culturais e turísticos, fortalecendo a economia local e o agronegócio.

Meta Financeira:

2026 (R\$)	2027 (R\$)	2028 (R\$)	2029 (R\$)
40.000	41.900	43.900	46.000

Meta Física:

Produto: Unidade Mantida | Medida: Porcentagem

2026	2027	2028	2029
100	100	100	100

Fontes de Recursos:

Código	Descrição	2026 (R\$)	2027 (R\$)	2028 (R\$)	2029 (R\$)
704.1	Royalties até 5%	40.000	41.900	43.900	46.000

AÇÃO- 014 - AQUISIÇÃO DE VEÍCULOS, MÁQUINAS E IMPLEMENTADOS PARA PATRULHA MECANIZADA

Destino:

PROJETO

Objetivo:

Adquirir veículos, máquinas e implementos agrícolas para compor a patrulha mecanizada municipal, apoiando a produção rural e o fortalecimento da agricultura familiar.

Meta Financeira:

2026 (R\$)	2027 (R\$)	2028 (R\$)	2029 (R\$)
65.000	1.000	1.000	1.000

Meta Física:

Produto: Unidade Implementada e Equipada | Medida: Porcentagem

2026	2027	2028	2029
100	100	100	100

Fontes de Recursos:

Código	Descrição	2026 (R\$)	2027 (R\$)	2028 (R\$)	2029 (R\$)
704.1	Royalties até 5%	65.000	1.000	1.000	1.000



AÇÃO: 029 - ASSISTÊNCIA TÉCNICA AGRÍCOLA E VETERINÁRIA AO PRODUTOR RURAL

Destino:

ATIVIDADE

Objetivo:

Oferecer assistência técnica agrícola e veterinária aos produtores rurais, promovendo o aumento da produtividade, sustentabilidade e segurança alimentar no meio rural.

Meta Financeira:

2026 (R\$)	2027 (R\$)	2028 (R\$)	2029 (R\$)
210.000	220.500	231.400	242.900

Meta Física:

Produto:

Projetos Apoiados | Métrica: Porcentagem

2026	2027	2028	2029
100	100	100	100

Fontes de Recursos:

Código	Descrição	2026 (R\$)	2027 (R\$)	2028 (R\$)	2029 (R\$)
704.1	Royalties até 5%	210.000	220.500	231.400	242.900

AÇÃO: 045 - DESENVOLVIMENTO DE PROJETOS PARA A COMERCIALIZAÇÃO AGROPECUÁRIA

Destino:

PROJETO

Objetivo:

Elaborar e executar projetos voltados à comercialização agropecuária, fortalecendo a produção rural, o escoamento de produtos e a geração de renda para os produtores locais.

Meta Financeira:

2026 (R\$)	2027 (R\$)	2028 (R\$)	2029 (R\$)
190.000	199.500	209.300	219.700

Meta Física:

Produto:

Obras Executadas

Métrica:

Porcentagem

2026	2027	2028	2029
100	100	100	100

Fontes de Recursos:

Código	Descrição	2026 (R\$)	2027 (R\$)	2028 (R\$)	2029 (R\$)
704.1	Royalties até 5%	190.000	199.500	209.300	219.700

AÇÃO: 062 - IMPLANTAÇÃO DE PROJETOS AGRÍCOLAS

Destino:

PROJETO

Objetivo:

Implantar projetos agrícolas voltados ao fortalecimento da produção local, incentivo à agricultura familiar e promoção da segurança alimentar e do desenvolvimento sustentável.

Meta Financeira:

2026 (R\$)	2027 (R\$)	2028 (R\$)	2029 (R\$)
120.000	125.900	132.200	138.600

Meta Física:

Produto: Projeto Implantado

Métrica: Porcentagem

2026	2027	2028	2029
100	100	100	100

Fontes de Recursos:

Código	Descrição	2026 (R\$)	2027 (R\$)	2028 (R\$)	2029 (R\$)
704.1	Royalties até 5%	120.000	125.900	132.200	138.600

AÇÃO: 108 - REALIZAÇÃO DE EVENTOS AGROPECUÁRIOS

Destino:

PROJETO

Objetivo:

Planejar e realizar eventos agropecuários voltados à valorização do setor rural, ao fortalecimento do agronegócio e à integração com a comunidade local.

Meta Financeira:

2026 (R\$)	2027 (R\$)	2028 (R\$)	2029 (R\$)
1.910.000	2.095.500	2.165.700	2.210.900

Meta Física:

Produto: Eventos Realizados | Medida: Unidade

2026	2027	2028	2029
100	100	100	100

Fontes de Recursos:

Código	Descrição	2026 (R\$)	2027 (R\$)	2028 (R\$)	2029 (R\$)
704.1	Royalties até 5%	1.910.000	2.095.500	2.165.700	2.210.900

AÇÃO: 112 - REFORMA DO CEASA

Destino:

PROJETO

Objetivo:

Executar obras de reforma e modernização do CEASA, assegurando melhores condições de infraestrutura, segurança e funcionalidade para comerciantes e consumidores.

Meta Financeira:

2026 (R\$)	2027 (R\$)	2028 (R\$)	2029 (R\$)
10.000	10.000	10.000	10.000

Meta Física:

Produto:

Unidade Reformada e Ampliada | Métrica: Porcentagem

2026	2027	2028	2029
100	100	100	100

Fontes de Recursos:

Código	Descrição	2026 (R\$)	2027 (R\$)	2028 (R\$)	2029 (R\$)
704.1	Royalties até 5%	10.000	10.000	10.000	10.000

AÇÃO: 130 - MANUTENÇÃO DE PROJETOS PARA A COMERCIALIZAÇÃO AGROPECUÁRIA

Destino:

ATIVIDADE

Objetivo:

Manter e apoiar projetos de comercialização agropecuária, fortalecendo a economia rural e ampliando os canais de escoamento da produção local.

Meta Financeira:

2026 (R\$)	2027 (R\$)	2028 (R\$)	2029 (R\$)
400.000	419.900	440.300	462.900

Meta Física:

Produto: Projeto Implantado e Mantido | Métrica: Porcentagem

2026	2027	2028	2029
100	100	100	100

Fontes de Recursos:

Código	Descrição	2026 (R\$)	2027 (R\$)	2028 (R\$)	2029 (R\$)
704.1	Royalties até 5%	400.000	419.900	440.300	462.900

AÇÃO: 141 - MANUTENÇÃO DA PATRULHA MECANIZADA

Destino:

ATIVIDADE

Objetivo:

Manter e operar a patrulha mecanizada, disponibilizando maquinário para apoio às atividades rurais, urbanas e de infraestrutura do município.

Meta Financeira:

2026 (R\$)	2027 (R\$)	2028 (R\$)	2029 (R\$)
10.591.000	3.745.900	3.893.200	4.043.700

Meta Física:

Produto: Programa Mantido | Métrica: Porcentagem

2026	2027	2028	2029
1	1	1	1

Fontes de Recursos:

Código	Descrição	2026 (R\$)	2027 (R\$)	2028 (R\$)	2029 (R\$)
700	Outras Transferências de Convênios ou Instrumentos Congêneros da União	500.000	475.000	448.800	421.300
704.1	Royalties até 5%	10.091.000	3.270.900	3.444.400	3.624.400

AÇÃO: 154 - MANUTENÇÃO DE PROJETOS DE PRODUÇÃO AGRÍCOLA

Destino:

ATIVIDADE

Objetivo:

Garantir o funcionamento contínuo dos projetos de produção agrícola, assegurando condições adequadas para o fortalecimento da agricultura local e o incremento da produção rural.

Meta Financeira:

2026 (R\$)	2027 (R\$)	2028 (R\$)	2029 (R\$)
215.000	225.700	236.800	248.700

Meta Física:

Produto: Não Mensurável | Métrica: Não Mensurável

2026	2027	2028	2029
100	100	100	100

Fontes de Recursos:

Código	Descrição	2026 (R\$)	2027 (R\$)	2028 (R\$)	2029 (R\$)
704.1	Royalties até 5%	215.000	225.700	236.800	248.700

AÇÃO: 155 - MANUTENÇÃO DE PROJETOS PARA PRODUÇÃO PECUÁRIA

Destino:

ATIVIDADE

Objetivo:

Apoiar e manter projetos voltados ao fortalecimento da produção pecuária, promovendo o desenvolvimento sustentável do setor agropecuário municipal.

Meta Financeira:

2026 (R\$)	2027 (R\$)	2028 (R\$)	2029 (R\$)
1.400.500	1.769.100	1.857.400	1.950.300

Meta Física:

Produto:

Projeto Mantido | Métrica: Porcentagem

2026	2027	2028	2029
100	100	100	100

Fontes de Recursos:

Código	Descrição	2026 (R\$)	2027 (R\$)	2028 (R\$)	2029 (R\$)
704.1	Royalties até 5%	1.400.500	1.769.100	1.857.400	1.950.300

AÇÃO: 176 - MANUTENÇÃO DO PARQUE DE EXPOSIÇÕES

Destino:

ATIVIDADE

Objetivo:

Garantir a manutenção e o funcionamento do Parque de Exposições, assegurando condições adequadas para realização de eventos agropecuários e culturais.

Meta Financeira:

2026 (R\$)	2027 (R\$)	2028 (R\$)	2029 (R\$)
2.025.000	1.162.467	1.218.736	1.279.432

Meta Física:

Produto:

Parque Mantido

Métrica: Porcentagem

2026	2027	2028	2029
100	100	100	100

Fontes de Recursos:

Código	Descrição	2026 (R\$)	2027 (R\$)	2028 (R\$)	2029 (R\$)
704.1	Royalties até 5%	2.025.000	1.162.467	1.218.736	1.279.432

AÇÃO: 199 - MANUTENÇÃO DOS HORTOS MUNICIPAIS

Destino:

ATIVIDADE

Objetivo:

Manter e conservar os hortos municipais, assegurando produção de mudas, preservação ambiental e apoio a projetos de arborização e recuperação de áreas verdes.

Meta Financeira:

2026 (R\$)	2027 (R\$)	2028 (R\$)	2029 (R\$)
142.000	146.800	151.300	156.300

Meta Física:

Produto: Horto Mantido | Métrica: Porcentagem

2026	2027	2028	2029
100	100	100	100

Fontes de Recursos:

Código	Descrição	2026 (R\$)	2027 (R\$)	2028 (R\$)	2029 (R\$)
704.1	Royalties até 5%	142.000	146.800	151.300	156.300

AÇÃO: 289 - SERVIÇO DE INSPEÇÃO MUNICIPAL (S.I.M)

Destino:

ATIVIDADE

Objetivo:

Garantir a qualidade e a segurança dos produtos de origem animal e vegetal, por meio da inspeção e fiscalização sanitária no âmbito do Serviço de Inspeção Municipal.

Meta Financeira:

2026 (R\$)	2027 (R\$)	2028 (R\$)	2029 (R\$)
40.000	41.200	42.400	43.700

Meta Física:

Produto: Serviços Públicos Mantidos | Métrica: Porcentagem

2026	2027	2028	2029
100	100	100	100

Fontes de Recursos:

Código	Descrição	2026 (R\$)	2027 (R\$)	2028 (R\$)	2029 (R\$)
704.1	Royalties até 5%	40.000	41.200	42.400	43.700

0041 - DIVERSIDADE E INCLUSÃO

Objetivo:
Promover a valorização da diversidade e a inclusão educacional e social, assegurando a igualdade de oportunidades, o respeito às diferenças e a efetivação de políticas públicas intersetoriais e de direitos humanos.

Ações (Projetos e Atividades):

AÇÃO: 020 - APOIO AO PROGRAMA SAÚDE NA ESCOLA

Destino:
ATIVIDADE

Objetivo:
Apoiar a execução do Programa Saúde na Escola, promovendo ações integradas de saúde e educação voltadas ao bem-estar e aprendizado dos estudantes.

Meta Financeira:					
2026 (R\$)	2027 (R\$)	2028 (R\$)	2029 (R\$)		
3.804.000	3.994.150	4.193.859	4.403.513		
Meta Física:					
Produto: Programa Mantido Métrica: Porcentagem					
2026	2027	2028	2029		
40.000	40.000	40.000	40.000		
Fontes de Recursos:					
Código	Descrição	2026 (R\$)	2027 (R\$)	2028 (R\$)	2029 (R\$)
573	Royalties do Petróleo e Gás Natural Vinculados à Educação	3.804.000	3.994.150	4.193.859	4.403.513



AÇÃO: 055 - CRIAÇÃO E MANUTENÇÃO DO CANAL DE DENÚNCIAS LGBT+.

Destino:

ATIVIDADE

Objetivo:

Criar e manter canal de denúncias voltado à população LGBTBI+, integrado às ouvidorias municipais, para acolhimento, acompanhamento e encaminhamento de casos de discriminação e violações de direitos.

Meta Financeira:

2026 (R\$)	2027 (R\$)	2028 (R\$)	2029 (R\$)
3.000	3.100	3.200	3.300

Meta Física:

Produto:

Cidadãos Atendidos | Médis: Unidade

2026	2027	2028	2029
1	1	1	1

Fontes de Recursos:

Código	Descrição	2026 (R\$)	2027 (R\$)	2028 (R\$)	2029 (R\$)
704.1	Royalties até 5%	3.000	3.100	3.200	3.300

AÇÃO: 057 - CRIAÇÃO E MANUTENÇÃO DO CONSELHO MUNICIPAL LGBTBI+.

Destino:

ATIVIDADE

Objetivo:

Criar e manter o Conselho Municipal LGBTBI+, fortalecendo a participação social, o controle público e o desenvolvimento de políticas voltadas à igualdade e à diversidade.

Meta Financeira:

2026 (R\$)	2027 (R\$)	2028 (R\$)	2029 (R\$)
18.000	18.700	19.400	20.100

Meta Física:

Produto: Cidadãos Atendidos | Médis: Unidade

2026	2027	2028	2029
1	1	1	1

Fontes de Recursos:

Código	Descrição	2026 (R\$)	2027 (R\$)	2028 (R\$)	2029 (R\$)
500	Recursos não Vinculados de Impostos	1.000	1.000	1.000	1.000
704.1	Royalties até 5%	17.000	17.700	18.400	19.100

AÇÃO: 109 - REALIZAÇÃO DO FESTIVAL DE LITERATURA E CULTURA DE MACAÉ - FLIMAC

Destino:

PROJETO

Objetivo:

Realizar o Festival de Literatura e Cultura de Macaé (FLIMAC), promovendo a leitura, a produção literária local e o acesso às diversas expressões culturais.

Meta Financeira:

2026 (R\$)	2027 (R\$)	2028 (R\$)	2029 (R\$)
5.504.000	5.779.000	6.067.700	6.370.700

Meta Física:

Produto: Ações Educativas | Média: Pessoas

2026	2027	2028	2029
1	1	1	1

Fontes de Recursos:

Código	Descrição	2026 (R\$)	2027 (R\$)	2028 (R\$)	2029 (R\$)
500	Recursos não Vinculados de Impostos	4.000	4.000	4.000	4.000
573	Royalties do Petróleo e Gás Natural Vinculados à Educação	5.500.000	5.775.000	6.063.700	6.366.700

AÇÃO: 120 - IMPLANTAÇÃO, ESTRUTURAÇÃO E MANUTENÇÃO DA COORDENADORIA DE POLÍCIAS DE ACESSO E GÊNERO

Destino:

ATIVIDADE

Objetivo:

Estruturar e manter a Coordenadoria de Políticas de Acesso e Gênero, assegurando recursos e suporte técnico para execução de programas e ações de igualdade e inclusão.

Meta Financeira:

2026 (R\$)	2027 (R\$)	2028 (R\$)	2029 (R\$)
14.000	14.500	15.000	15.500

Meta Física:

Produto:

Cidadãos Atendidos | Médis: Unidade

2026	2027	2028	2029
1	1	1	1

Fontes de Recursos:

Código	Descrição	2026 (R\$)	2027 (R\$)	2028 (R\$)	2029 (R\$)
704.1	Royalties até 5%	14.000	14.500	15.000	15.500

AÇÃO: 122 - IMPLEMENTAÇÃO E MANUTENÇÃO DO CENTRO DE CIDADANIA DO PROGRAMA ESTADUAL RIO SEM HOMOFOBIA

Destino:

ATIVIDADE

Objetivo:

Oferecer atendimento jurídico, psicológico e social às pessoas LGBTQIA+ e familiares vítimas de violência e discriminação, garantindo acesso à cidadania e aos direitos humanos.

Meta Financeira:

2026 (R\$)	2027 (R\$)	2028 (R\$)	2029 (R\$)
2.000	2.000	2.000	2.000

Meta Física:

Produto:

Cidadãos Atendidos | Médis: Unidade

2026	2027	2028	2029
1	1	1	1

Fontes de Recursos:

Código	Descrição	2026 (R\$)	2027 (R\$)	2028 (R\$)	2029 (R\$)
704.1	Royalties até 5%	2.000	2.000	2.000	2.000

AÇÃO: 213 - MANUTENÇÃO E DESENVOLVIMENTO DA EDUCAÇÃO ESPECIAL

Destino:

ATIVIDADE

Objetivo:

Manter e desenvolver ações voltadas à Educação Especial, garantindo o atendimento educacional especializado e a inclusão de estudantes com deficiência na rede municipal de ensino.

Meta Financeira:

2026 (R\$)	2027 (R\$)	2028 (R\$)	2029 (R\$)
62.042.040	65.143.600	68.400.200	71.819.600

Meta Física:

Produto: Alunos Atendidos | Médis: Alunos

2026	2027	2028	2029
2.000	2.000	2.000	2.000

Fontes de Recursos:

Código	Descrição	2026 (R\$)	2027 (R\$)	2028 (R\$)	2029 (R\$)
500	Recursos não Vinculados de Impostos	16.536.000	17.362.800	18.230.500	19.141.800
569	Outras Transferências de Recursos do FNDE	3.010	3.000	3.000	3.000
570	Transferências do Governo Federal referentes a Convênios e Instrumentos Congêneres vinculados à Educação	30	0	0	0
573	Royalties do Petróleo e Gás Natural Vinculados à Educação	45.503.000	47.778.000	50.166.700	52.674.800

AÇÃO: 347 - MANUTENÇÃO E DESENVOLVIMENTO DE EJA E IDOSOS

Destino:

ATIVIDADE

Objetivo:

Garantir o acesso, a permanência e a conclusão dos estudos de jovens, adultos e idosos, promovendo a inclusão social, a cidadania e o aprendizado contínuo ao longo da vida.

Meta Financeira:

2026 (R\$)	2027 (R\$)	2028 (R\$)	2029 (R\$)
7.964.020	8.362.000	8.779.800	9.218.200

Meta Física:

Produto: Não Mensurável | Médis: Não Mensurável

2026	2027	2028	2029
2.000	2.000	2.000	2.000

Fontes de Recursos:

Código	Descrição	2026 (R\$)	2027 (R\$)	2028 (R\$)	2029 (R\$)
500	Recursos não Vinculados de Impostos	1.402.000	1.472.000	1.545.500	1.622.600
569	Outras Transferências de Recursos do FNDE	2.000	2.000	2.000	2.000
570	Transferências do Governo Federal referentes a Convênios e Instrumentos Congêneres vinculados à Educação	20	0	0	0
573	Royalties do Petróleo e Gás Natural Vinculados à Educação	6.560.000	6.888.000	7.232.300	7.593.600

AÇÃO: 348 - EXECUÇÃO DOS EVENTOS DO CALENDÁRIO ESCOLAR

Destino:

ATIVIDADE

Objetivo:

Executar os eventos pedagógicos e administrativos do calendário escolar, assegurando o cumprimento da carga horária letiva e o fortalecimento da gestão educacional.

Meta Financeira:

2026 (R\$)	2027 (R\$)	2028 (R\$)	2029 (R\$)
8.594.000	8.929.300	9.375.662	9.844.445

Meta Física:

Produto: Não Mensurável | Médis: Não Mensurável

2026	2027	2028	2029
40.000	40.000	40.000	40.000

Fontes de Recursos:

Código	Descrição	2026 (R\$)	2027 (R\$)	2028 (R\$)	2029 (R\$)
500	Recursos não Vinculados de Impostos	4.000	4.200	4.412	4.632
573	Royalties do Petróleo e Gás Natural Vinculados a Educação	8.590.000	8.925.000	9.371.250	9.839.813

043 - EDUCAÇÃO AMBIENTAL				
Objetivo:				
Desenvolver uma política contínua de educação ambiental que estimule a conscientização e o engajamento da população em práticas sustentáveis e ações de preservação do meio ambiente.				

AÇÃO: 366 - DESENVOLVIMENTO E EXECUÇÃO DE PROJETOS E CAMPANHAS DE EDUCAÇÃO AMBIENTAL

Destino:

ATIVIDADE

Objetivo:

Desenvolver e executar projetos e campanhas de educação ambiental e conscientização, promovendo práticas sustentáveis, preservação dos recursos naturais e atendimento a condicionantes ambientais.

Meta Financeira:

2026 (R\$)	2027 (R\$)	2028 (R\$)	2029 (R\$)
250.000	262.500	275.500	289.300

Meta Física:

Produto: Projeto Mantido | Médis: Porcentagem

2026	2027	2028	2029
12	12	12	12

Fontes de Recursos:

Código	Descrição	2026 (R\$)	2027 (R\$)	2028 (R\$)	2029 (R\$)
704.1	Royalties até 5%	250.000	262.500	275.500	289.300

44 - EDUCAÇÃO COM ESTRUTURA E BEM-ESTAR

Objetivo:

Assegurar infraestrutura adequada, alimentação escolar de qualidade e transporte seguro, promovendo bem-estar e condições favoráveis ao aprendizado.

AÇÃO: 344 - ALIMENTAÇÃO ESCOLAR

Destino:

ATIVIDADE

Objetivo:

Observar alimentação escolar de qualidade, em conformidade com as diretrizes do Programa Nacional de Alimentação Escolar (PNAE), promovendo saúde e aprendizado.

Meta Financeira:

2026 (R\$)	2027 (R\$)	2028 (R\$)	2029 (R\$)
61.909.100	65.526.750	69.287.332	72.719.491

Meta Física:

Produto:

Não Mensurável | Médis: Não Mensurável

2026	2027	2028	2029
35.800	36.000	36.200	36.200

Fontes de Recursos:

Código	Descrição	2026 (R\$)	2027 (R\$)	2028 (R\$)	2029 (R\$)
500	Recursos não Vinculados de Impostos	45.091.000	47.750.000	50.612.500	53.093.125
552	Transferências de Recursos do FNDE - PNAE	1.308.100	1.390.750	1.476.482	1.567.462
573	Royalties do Petróleo e Gás Natural Vinculados à Educação	15.600.000	16.380.000	17.198.950	18.058.814



AÇÃO: 345 - ALIMENTAÇÃO ESCOLAR ATENDIMENTO EM CRECHE

Destino:

ATIVIDADE

Objetivo:

Ofertar alimentação escolar de qualidade nas creches municipais, em conformidade com o Programa Nacional de Alimentação Escolar (PNAE), garantindo nutrição adequada às crianças.

Meta Financeira:

2026 (R\$)	2027 (R\$)	2028 (R\$)	2029 (R\$)
9.287.000	9.751.350	10.238.918	10.750.864

Meta Física:

Produto: Não Mensurável | Medida: Não Mensurável

2026	2027	2028	2029
4.500	5.000	5.500	6.000

Fontes de Recursos:

Código	Descrição	2026 (R\$)	2027 (R\$)	2028 (R\$)	2029 (R\$)
500	Recursos não Vinculados de Impostos	6.500.000	6.825.000	7.166.250	7.524.563
552	Transferências de Recursos do FNDE - PNAE	287.000	301.350	316.418	332.238
573	Royalties do Petróleo e Gás Natural Vinculados à Educação	2.500.000	2.625.000	2.756.250	2.894.063

AÇÃO: 346 - AMPLIAÇÃO E CONSTRUÇÃO DE UNIDADES ESCOLARES

Destino:

ATIVIDADE

Objetivo:

Ampliar e construir novas unidades escolares, garantindo a oferta de vagas na rede municipal de ensino e substituindo imóveis alugados por prédios próprios e adequados.

Meta Financeira:

2026 (R\$)	2027 (R\$)	2028 (R\$)	2029 (R\$)
136.339.260	165.881.471	211.748.326	209.091.800

Meta Física:

Produto: Não Mensurável | Medida: Não Mensurável

2026	2027	2028	2029
5	5	3	2

Fontes de Recursos:

Código	Descrição	2026 (R\$)	2027 (R\$)	2028 (R\$)	2029 (R\$)
500	Recursos não Vinculados de Impostos	12.232.100	36.302.100	56.617.206	66.948.066
540	Transferências do FUNDEB - Impostos e Transferências de Impostos	4.000	3.271.050	6.507.385	10.088.810
550	Transferência de Salário-Educação	8.000.000	8.400.000	8.820.000	9.261.000
569	Outras Transferências de Recursos do FNDE	2.020	2.122	2.228	2.340
570	Transferências do Governo Federal referentes a Convênios e Instrumentos Congêneres vinculados à Educação	40	44	44	48
573	Royalties de Petróleo e Gás Natural Vinculados à Educação	116.101.100	117.906.155	139.801.463	122.791.536

AÇÃO: 351 - MANUTENÇÃO E REFORMA DE UNIDADES ESCOLARES DE ENSINO

Destino:

ATIVIDADE

Objetivo:

Executar obras de manutenção, reforma e ampliação nas unidades escolares, garantindo infraestrutura segura, acessível e adequada ao processo educacional.

Meta Financeira:

2026 (R\$)	2027 (R\$)	2028 (R\$)	2029 (R\$)
63.660.070	76.115.117	69.651.277	73.925.668

Meta Física:

Produto: Não Mensurável | Medida: Não Mensurável

2026	2027	2028	2029
107	107	107	107

Fontes de Recursos:

Código	Descrição	2026 (R\$)	2027 (R\$)	2028 (R\$)	2029 (R\$)
500	Recursos não Vinculados de Impostos	35.538.000	37.314.900	39.180.645	41.139.678
540	Transferências do FUNDEB - Impostos e Transferências de Impostos	4.000	4.200	4.412	4.632
550	Transferência do Salário-Educação	4.501.000	4.726.050	4.962.353	5.210.471
569	Outras Transferências de Recursos do FNDE	40	44	44	48
570	Transferências do Governo Federal referentes a Convênios e Instrumentos Congêneres vinculados à Educação	30	33	33	36
573	Royalties do Petróleo e Gás Natural Vinculados à Educação	23.617.000	34.069.890	25.503.790	27.570.803

0045 - EDUCAÇÃO EM SAÚDE	
Objetivo: Promover ações permanentes de educação em saúde, capacitando profissionais e fortalecendo o vínculo com a comunidade para ampliar a prevenção, o autocuidado e a qualidade dos serviços prestados.	
Nenhuma ação vinculada a este programa.	

0046 - ESTÁGIOS PROFISSIONALIZANTES E TÉCNICOS.	
Objetivo: Promover a inserção de estudantes no mercado de trabalho por meio de estágios supervisionados, garantindo experiência prática e aprimoramento técnico-profissional.	
Nenhuma ação vinculada a este programa.	

0047 - EXPANSÃO E MELHORIA DA REDE FÍSICA PÚBLICA MUNICIPAL.

Objetivo:

Ampliar, modernizar e adequar a rede física dos prédios públicos municipais, assegurando qualidade, acessibilidade e eficiência nos equipamentos de educação, saúde, esporte e cultura.

Ações (Projetos e Atividades):

AÇÃO: 036 - CONSTRUÇÃO DE PONTES E PRAÇAS

Destino:

PROJETO

Objetivo:

Executar obras de construção de pontes e praças, ampliando a infraestrutura urbana e promovendo espaços de convivência comunitária.

Meta Financeira:

2026 (R\$)	2027 (R\$)	2028 (R\$)	2029 (R\$)
11.613.800	12.193.600	12.803.200	13.443.300

Meta Física:

Produto: Projeto Implantado | Medida: Unidade

2026	2027	2028	2029
5	5	5	5

Fontes de Recursos:

Código	Descrição	2026 (R\$)	2027 (R\$)	2028 (R\$)	2029 (R\$)
500	Recursos não Vinculados de Impostos	11.613.000	12.193.000	12.803.200	13.443.300

AÇÃO: 066 - EDUCAÇÃO, CULTURA, ESPORTE E LAZER

Destino:

ATIVIDADE

Objetivo:

Fomentar o desenvolvimento integral de crianças e adolescentes por meio do acesso à educação, cultura, esporte e lazer, promovendo cidadania e inclusão social.

Meta Financeira:

2026 (R\$)	2027 (R\$)	2028 (R\$)	2029 (R\$)
500.000	4.776.300	15.400.000	2.477.300

Meta Física:

Produto: Crianças e Adolescentes Atendidos | Medida: Unidade

2026	2027	2028	2029
3	3	3	3

Fontes de Recursos:

Código	Descrição	2026 (R\$)	2027 (R\$)	2028 (R\$)	2029 (R\$)
704.1	Royalties até 5%	500.000	4.776.300	15.400.000	2.477.300

AÇÃO: 239 - MANUTENÇÃO, REFORMA E IMPLANTAÇÃO DE NOVAS PRAÇAS E JARDINS

Destino:

ATIVIDADE

Objetivo:

Executar obras de manutenção, reforma e implantação de novas praças e jardins, contribuindo para o embelezamento urbano e a convivência social.

Meta Financeira:

2026 (R\$)	2027 (R\$)	2028 (R\$)	2029 (R\$)
12.847.000	13.489.300	14.163.700	14.871.800

Meta Física:

Produto:

Serviços Públicos Mantidos | **Medida:** Porcentagem

2026	2027	2028	2029
25	25	25	25

Fontes de Recursos:

Código	Descrição	2026 (R\$)	2027 (R\$)	2028 (R\$)	2029 (R\$)
500	Recursos não Vinculados de Impostos	12.847.000	13.489.300	14.163.700	14.871.800

AÇÃO: 240 - REFORMA DE IMÓVEIS LOCADOS OU PRÓPRIOS DO MUNICÍPIO

Destino:

ATIVIDADE

Objetivo:

Realizar reformas e adequações em imóveis locados ou próprios do município, assegurando melhores condições estruturais e funcionais para os serviços públicos.

Meta Financeira:

2027 (R\$)	2028 (R\$)	2029 (R\$)
21.139.000	22.195.900	23.305.700

Meta Física:

Produto:

Unidade Mantida

Medida:

Porcentagem

2026	2027	2028	2029
25	25	25	25

Fontes de Recursos:

Código	Descrição	2026 (R\$)	2027 (R\$)	2028 (R\$)	2029 (R\$)
704.1	Royalties até 5%	21.139.000	22.195.900	23.305.700	24.471.000

AÇÃO: 289 - REFORMA DE IMÓVEIS LOCADOS OU PRÓPRIOS DO MUNICÍPIO

Destino:

ATIVIDADE

Objetivo:

Realizar reformas e adequações em imóveis locados ou próprios do município, assegurando melhores condições estruturais e funcionais para os serviços públicos.

Meta Financeira:

2026 (R\$)	2027 (R\$)	2028 (R\$)	2029 (R\$)
2.000.000	2.100.000	2.204.900	2.315.100

Meta Física:

Produto: Unidade Mantida | Medida: Porcentagem

2026	2027	2028	2029
25	25	25	25

Fontes de Recursos:

Código	Descrição	2026 (R\$)	2027 (R\$)	2028 (R\$)	2029 (R\$)
704.1	Royalties até 5%	2.000.000	2.100.000	2.204.900	2.315.100

0048 - FOMENTO AO DESENVOLVIMENTO ECONÔMICO	
Objetivo: Estimular o crescimento econômico sustentável do município, por meio de políticas de incentivo à inovação, ao empreendedorismo e à diversificação dos setores produtivos locais.	
Nenhuma ação vinculada a este programa.	

0049 - FORMAÇÃO DO TRABALHADOR

Objetivo:

Ampliar a qualificação profissional e promover a inserção da população economicamente ativa no mercado formal de trabalho, por meio da criação e manutenção do Núcleo Avançado de Educação para o Trabalho.

Ações (Projetos e Atividades):

AÇÃO: 266 - PROGRAMA DE ESTÍMULO E INSERÇÃO DOS JOVENS NO MERCADO DO TRABALHO

Destino:

ATIVIDADE

Objetivo:

Executar o Programa de Estímulo e Inserção dos Jovens no Mercado de Trabalho, criando oportunidades de capacitação, estágio e emprego para jovens macaenses.

Meta Financeira:

2026 (R\$)	2027 (R\$)	2028 (R\$)	2029 (R\$)
1.348.700	1.325.900	1.414.300	1.392.500

Meta Física:

Produtos: Jovens qualificados e empregados | Medidas: Unidade

2026	2027	2028	2029
520.000	700.000	700.000	700.000

Fontes de Recursos:

Código	Descrição	2026 (R\$)	2027 (R\$)	2028 (R\$)	2029 (R\$)
500	Recursos não Vinculados de Impostos	543.700	570.700	589.300	629.200
704.1	Royalties até 5%	705.000	755.200	815.000	963.300

0050 - FORMAÇÃO E DESENVOLVIMENTO DE ATLETAS DE ALTO RENDIMENTO					
Objetivo: Consolidar o município como referência esportiva, promovendo a formação, acompanhamento técnico e desenvolvimento de atletas em diversas modalidades, com igualdade de gênero e incentivo à profissionalização esportiva.					
Ações (Projetos e Atividades):					
AÇÃO: 091 - LAPICEN - LABORATÓRIO DE PESQUISA E INOVAÇÃO EM CIÊNCIA DO ESPORTE E NUTRIÇÃO					
Destino:		Objetivo:			

PROJETO

Implantar e manter o Laboratório de Pesquisa e Inovação em Ciência do Esporte e Nutrição (LAPICEN), voltado à pesquisa científica e ao desenvolvimento de práticas esportivas e alimentares saudáveis.

Meta Financeira:

2026 (R\$)	2027 (R\$)	2028 (R\$)	2029 (R\$)
90.000	94.500	99.225	104.186

Meta Física:

Produto: Cidadãos Atendidos | Medida: Unidade

2026	2027	2028	2029
500	525	550	575

Fontes de Recursos:

Código	Descrição	2026 (R\$)	2027 (R\$)	2028 (R\$)	2029 (R\$)	
704.1	Royalties até 5%		90.000	94.500	99.225	104.186

AÇÃO: 158 - MANUTENÇÃO DO BOLSA ATLETA

Destino:

ATIVIDADE

Objetivo:

Manter o programa Bolsa Atleta, incentivando o desenvolvimento esportivo e o desempenho de atletas locais em competições regionais, estaduais e nacionais.

Meta Financeira:

2026 (R\$)	2027 (R\$)	2028 (R\$)	2029 (R\$)
6.000.000	6.300.000	6.615.000	6.945.751

Meta Física:

Produto: Programa Mantido | Medida: Porcentagem

2026	2027	2028	2029
1	1	1	1

Fontes de Recursos:

Código	Descrição	2026 (R\$)	2027 (R\$)	2028 (R\$)	2029 (R\$)
500	Recursos não Vinculados de Impostos	100.000	105.000	110.250	115.763
704.1	Royalties até 5%	5.900.000	6.195.000	6.504.750	6.829.988



AÇÃO: 276 - REALIZAÇÃO DE EVENTOS ESPORTIVOS

Destino:

ATIVIDADE

Objetivo:

Planejar e realizar eventos esportivos municipais, promovendo a prática esportiva, o lazer e a integração social entre diferentes faixas etárias.

Meta Financeira:

2026 (R\$)	2027 (R\$)	2028 (R\$)	2029 (R\$)
234.900	246.577	258.906	271.875

Meta Física:

Produto: Eventos Realizados | Medida: Unidade

2026	2027	2028	2029
5	5	2	5

Fontes de Recursos:

Código	Descrição	2026 (R\$)	2027 (R\$)	2028 (R\$)	2029 (R\$)
704.1	Royalties até 5%	234.900	246.577	258.906	271.875

0051 - FRENTE DE TRABALHO NA ATIVIDADE PESQUEIRA	
Objetivo:	Garantir apoio socioeconômico aos pescadores durante o período de defeso, promovendo ao mesmo tempo ações ambientais voltadas à conservação dos ecossistemas aquáticos e costeiros.
	Nenhuma ação vinculada a este programa.

0052 - GERAÇÃO DE TRABALHO E RENDA

Objetivo:

Promover a geração de trabalho e renda por meio do Observatório do Trabalho, articulando políticas públicas de qualificação, empreendedorismo e inserção produtiva.

Ações (Projetos e Atividades):

AÇÃO: 013 - APOIO A EVENTOS E PROJETOS DE INCENTIVO A NEGÓCIOS

Destino:

ATIVIDADE

Apoiar a realização de eventos e projetos voltados ao incentivo de negócios e atração de novos investimentos, fortalecendo o ambiente empreendedor e a economia local.

Meta Financeira:

2026 (R\$)	2027 (R\$)	2028 (R\$)	2029 (R\$)
0	0	0	0

Meta Física:

Produto: Serviços Prestados | Medida: Unidade

2026	2027	2028	2029
1	1	1	1

Ação: 022 - CENTRAL DO TRABALHADOR ITINERANTE

Destino:

PROJETO

Objetivo:

Implantar e operacionalizar a Central do Trabalhador Itinerante, promovendo a intermediação de mão de obra e o acesso a oportunidades de emprego em diferentes regiões do município.

Meta Financeira:

2026 (R\$)	2027 (R\$)	2028 (R\$)	2029 (R\$)
1.500.000	1.625.000	1.750.200	1.881.400

Meta Física:

Produto: Não Mensurável | Medida: Não Mensurável

2026	2027	2028	2029
1	1	1	1

Fontes de Recursos:

Código	Descrição	2026 (R\$)	2027 (R\$)	2028 (R\$)	2029 (R\$)
704.1	Royalties até 5%	1.500.000	1.625.000	1.750.200	1.881.400

AÇÃO: 038 - CONTRIBUIÇÃO FINANCEIRA

Destino:

PROJETO

Objetivo:

Estatuar contribuições financeiras a entidades, programas e consórcios públicos de interesse municipal, conforme legislação e convênios vigentes.

Meta Financeira:

2026 (R\$)	2027 (R\$)	2028 (R\$)	2029 (R\$)
0	0	0	0

Meta Física:

Produto: Parcelas Firmadas

Medida: Unidade

2026	2027	2028	2029
1	1	1	1

AÇÃO: 045 - DESENVOLVIMENTO DE PESQUISA ECONÔMICA APLICADA

Destino:

PROJETO

Objetivo:

Desenvolver estudos e pesquisas econômicas aplicadas para subsidiar políticas públicas, planejamento municipal e estratégias de desenvolvimento sustentável.

Meta Financeira:

2026 (R\$)	2027 (R\$)	2028 (R\$)	2029 (R\$)
650.000	682.500	716.625	752.450

Meta Física:

Produto: Projeto Implantado | Medida: Unidade

2026	2027	2028	2029
1	1	1	1

Fontes de Recursos:

Código	Descrição	2026 (R\$)	2027 (R\$)	2028 (R\$)	2029 (R\$)
704.1	Royalties até 5%	650.000	682.500	716.625	752.450

AÇÃO: 066 - FORMAÇÃO CONTINUADA

Destino:

ATIVIDADE

Objetivo:

Oferecer formação continuada a profissionais da administração pública e demais setores, visando à atualização de conhecimentos e à melhoria da qualidade dos serviços prestados.

Meta Financeira:

2026 (R\$)	2027 (R\$)	2028 (R\$)	2029 (R\$)
0	0	0	0

Meta Física:

Produto: Servidores Capacitados | Medida: Unidade

2026	2027	2028	2029
1	1		1

AÇÃO: 202 - MANUTENÇÃO DOS SERVIÇOS ADMINISTRATIVOS

Destino:

ATIVIDADE

Objetivo:

Manter as atividades administrativas essenciais, garantindo suporte técnico, logístico e operacional ao funcionamento dos órgãos e programas municipais.

Meta Financeira:

2026 (R\$)	2027 (R\$)	2028 (R\$)	2029 (R\$)
50.000	52.500	55.125	57.881

Meta Física:

Produto: Serviços Públicos Mantidos | Medida: Porcentagem

2026	2027	2028	2029
1	1	1	1

Fontes de Recursos:

Código	Descrição	2026 (R\$)	2027 (R\$)	2028 (R\$)	2029 (R\$)
704.1	Royalties até 5%	50.000	52.500	55.125	57.881

0053 - GERENCIAMENTO DE RESÍDUOS URBANOS E EFLUENTES	
Objetivo:	Garantir a coleta, o transporte e a destinação final ambientalmente adequada dos resíduos sólidos urbanos, assegurando limpeza pública, sustentabilidade e saúde ambiental.
Nenhuma ação vinculada a este programa	

0054 - GERENCIAMENTO E CONTROLE DA FROTA MUNICIPAL	
Objetivo:	Modernizar o controle e o gerenciamento da frota de veículos oficiais, implantando sistemas tecnológicos de rastreamento, telemetria e monitoramento em tempo real para aumentar a eficiência e reduzir custos operacionais.
Nenhuma ação vinculada a este programa.	

0055 - GESTÃO ADMINISTRATIVA

Objetivo:

Aprimorar a gestão pública municipal por meio da modernização, digitalização e padronização dos processos administrativos, fortalecendo a governança, a transparência e a eficiência institucional.

Ações (Projetos e Atividades):

AÇÃO: 001 - AMORTIZAÇÃO DE DÍVIDA

Destino:

OPERAÇÕES ESPECIAIS

Objetivo:

Estatuar o pagamento de amortizações de dívidas contratadas pelo município, garantindo equilíbrio fiscal e cumprimento das obrigações financeiras públicas.

Meta Financeira:

2026 (R\$)	2027 (R\$)	2028 (R\$)	2029 (R\$)
6.798.100	7.137.300	7.494.700	7.869.300

Meta Física:

Produto: Não Mensurável | Medida: Não Mensurável

2026	2027	2028	2029
1	1	1	1

Fontes de Recursos:

Código	Descrição	2026 (R\$)	2027 (R\$)	2028 (R\$)	2029 (R\$)
501	Outros Recursos não Vinculados	6.798.100	7.137.300	7.494.700	7.869.300

AÇÃO: 004 - AMPARO E AUXÍLIO À PESQUISA E EXTENSÃO

Destino:

PROJETO

Objetivo:

Amparar e apoiar projetos de pesquisa e extensão, incentivando a produção científica, o desenvolvimento tecnológico e a integração entre academia e comunidade.

Meta Financeira:

2026 (R\$)	2027 (R\$)	2028 (R\$)	2029 (R\$)
582.600	527.850	553.353	585.971

Meta Física:

Produto: Estudantes Atendidos | Medida: Unidade

2026	2027	2028	2029
1	1	1	1

Fontes de Recursos:

Código	Descrição	2026 (R\$)	2027 (R\$)	2028 (R\$)	2029 (R\$)
500	Recursos não Vinculados de Impostos	501.000	526.000	552.250	579.813
704.1	Royalties até 5%	1.000	1.050	1.103	1.158

AÇÃO: 010 - AMPLIAÇÃO, REFORMA E MANUTENÇÃO DO ARQUIVO GERAL DA PREFEITURA DE MACAÉ - ARQUIVO DIGITAL

Destino:

PROJETO

Objetivo:

Ampliar, reformar e manter o Arquivo Geral da Prefeitura de Macaé, com foco na digitalização e gestão documental eletrônica, preservando a memória administrativa e aprimorando o acesso à informação pública.

Meta Financeira:

2026 (R\$)	2027 (R\$)	2028 (R\$)	2029 (R\$)
300.000	300.000	300.000	300.000

Meta Física:

Produto: Unidade Reformada e Ampliada

Medida: Porcentagem

2026	2027	2028	2029
100	100	100	100

Fontes de Recursos:

Código	Descrição	2026 (R\$)	2027 (R\$)	2028 (R\$)	2029 (R\$)
704.1	Royalties até 5%	300.000	300.000	300.000	300.000

AÇÃO: 015 - ATUALIZAÇÃO DO CADASTRO IMOBILIÁRIO

Destino:

PROJETO

Objetivo:

Atualizar o cadastro imobiliário municipal, assegurando precisão nos registros, modernização dos sistemas e suporte ao planejamento urbano e à arrecadação tributária.

Meta Financeira:

2026 (R\$)	2027 (R\$)	2028 (R\$)	2029 (R\$)
1.000.000	1.050.000	1.102.500	1.157.500

Meta Física:

Produto: Sistema Implantado e Mantido

Medida: Porcentagem

2026	2027	2028	2029
100	100	100	100

Fontes de Recursos:

Código	Descrição	2026 (R\$)	2027 (R\$)	2028 (R\$)	2029 (R\$)
501	Outros Recursos não Vinculados	280.000	294.000	308.700	324.100
704.1	Royalties até 5%	720.000	756.000	793.800	833.400

AÇÃO: 018 - CAPACITAÇÃO DE RECURSOS HUMANOS

Destino:

PROJETO

Objetivo:

Promover a capacitação continuada dos recursos humanos da administração pública municipal, visando aprimorar competências técnicas e gerenciais e melhorar a eficiência dos serviços públicos.

Meta Financeira:

2026 (R\$)	2027 (R\$)	2028 (R\$)	2029 (R\$)
120.200	126.207	132.583	108.867

Meta Física:

Produto: Servidores Capacitados | Medida: Unidade

2026	2027	2028	2029
10	10	10	10

Fontes de Recursos:

Código	Descrição	2026 (R\$)	2027 (R\$)	2028 (R\$)	2029 (R\$)
500	Recursos não Vinculados de Impostos	90.000	94.500	99.200	104.100
704.1	Royalties até 5%	30.200	31.707	33.383	4.767

AÇÃO: 018 - CAPACITAÇÃO DE RECURSOS HUMANOS

Destino:

PROJETO

Objetivo:

Promover a capacitação continuada dos recursos humanos da administração pública municipal, visando aprimorar competências técnicas e gerenciais e melhorar a eficiência dos serviços públicos.

Meta Financeira:

2026 (R\$)	2027 (R\$)	2028 (R\$)	2029 (R\$)
40.000	42.000	44.050	46.153

Meta Física:

Produto: Servidores Capacitados | Medida: Unidade

2026	2027	2028	2029
100	100	100	100

Fontes de Recursos:

Código	Descrição	2026 (R\$)	2027 (R\$)	2028 (R\$)	2029 (R\$)
704.1	Royalties até 5%	40.000	42.000	44.050	46.153



AÇÃO: 018 - APOIO A REALIZAÇÃO DE EVENTOS

Destino:

ATIVIDADE

Objetivo:

Apoiar a realização de eventos institucionais, culturais e comunitários, contribuindo para a valorização da cultura e o fortalecimento da identidade local.

Meta Financeira:

2026 (R\$)	2027 (R\$)	2028 (R\$)	2029 (R\$)
1.500.000	1.575.000	1.653.750	1.736.438

Meta Física:

Produto: Eventos Realizados | Medida: Unidade

2026	2027	2028	2029
1	1	1	1

Fontes de Recursos:

Código	Descrição	2026 (R\$)	2027 (R\$)	2028 (R\$)	2029 (R\$)
704.1	Royalties até 5%	1.500.000	1.575.000	1.653.750	1.736.438

AÇÃO: 018 - CAPACITAÇÃO DE RECURSOS HUMANOS

Destino:

PROJETO

Objetivo:

Promover a capacitação continuada dos recursos humanos da administração pública municipal, visando aprimorar competências técnicas e gerenciais e melhorar a eficiência dos serviços públicos.

Meta Financeira:

2026 (R\$)	2027 (R\$)	2028 (R\$)	2029 (R\$)
1.000	1.000	1.000	1.000

Meta Física:

Produto: Servidores Capacitados | Medida: Unidade

2026	2027	2028	2029
1.000	1.000	1.000	1.000

Fontes de Recursos:

Código	Descrição	2026 (R\$)	2027 (R\$)	2028 (R\$)	2029 (R\$)
703	Outras Transferências de Convênios ou Instrumentos Congêneres de Outras Entidades	1.000	1.000	1.000	1.000

AÇÃO: 018 - CAPACITAÇÃO DE RECURSOS HUMANOS

Destino:

PROJETO

Objetivo:

Promover a capacitação continuada dos recursos humanos da administração pública municipal, visando aprimorar competências técnicas e gerenciais e melhorar a eficiência dos serviços públicos.

Meta Financeira:

2026 (R\$)	2027 (R\$)	2028 (R\$)	2029 (R\$)
59.300	62.200	65.200	68.400

Meta Física:

Produto: Servidores Capacitados | Medida: Unidade

2026	2027	2028	2029
100	100	100	100

Fontes de Recursos:

Código	Descrição	2026 (R\$)	2027 (R\$)	2028 (R\$)	2029 (R\$)
704.1	Royalties até 5%	59.300	62.200	65.200	68.400

AÇÃO: 018 - CAPACITAÇÃO DE RECURSOS HUMANOS

Destino:

PROJETO

Objetivo:

Promover a capacitação continuada dos recursos humanos da administração pública municipal, visando aprimorar competências técnicas e gerenciais e melhorar a eficiência dos serviços públicos.

Meta Financeira:

2026 (R\$)	2027 (R\$)	2028 (R\$)	2029 (R\$)
120.000	126.000	132.200	138.800

Meta Física:

Produto: Servidores Capacitados | Medida: Unidade

2026	2027	2028	2029
400	400	400	400

Fontes de Recursos:

Código	Descrição	2026 (R\$)	2027 (R\$)	2028 (R\$)	2029 (R\$)
500	Recursos não Vinculados de Impostos	120.000	126.000	132.200	138.800

AÇÃO: 018 - CAPACITAÇÃO DE RECURSOS HUMANOS

Destino:

PROJETO

Objetivo:

Promover a capacitação continuada dos recursos humanos da administração pública municipal, visando aprimorar competências técnicas e gerenciais e melhorar a eficiência dos serviços públicos.

Meta Financeira:

2026 (R\$)	2027 (R\$)	2028 (R\$)	2029 (R\$)
22.000	23.000	24.050	25.153

Meta Física:

Produto: Servidores Capacitados | Medida: Unidade

2026	2027	2028	2029
1	1	1	1

Fontes de Recursos:

Código	Descrição	2026 (R\$)	2027 (R\$)	2028 (R\$)	2029 (R\$)
704.1	Royalties até 5%	22.000	23.000	24.050	25.153

AÇÃO: 018 - CAPACITAÇÃO DE RECURSOS HUMANOS

Destino:

PROJETO

Objetivo:

Promover a capacitação continuada dos recursos humanos da administração pública municipal, visando aprimorar competências técnicas e gerenciais e melhorar a eficiência dos serviços públicos.

Meta Financeira:

2026 (R\$)	2027 (R\$)	2028 (R\$)	2029 (R\$)
20.000	21.000	22.050	23.153

Meta Física:

Produto: Servidores Capacitados | Medida: Unidade

2026	2027	2028	2029
1	1	1	1

Fontes de Recursos:

Código	Descrição	2026 (R\$)	2027 (R\$)	2028 (R\$)	2029 (R\$)
704.1	Royalties até 5%	20.000	21.000	22.050	23.153

AÇÃO: 018 - CAPACITAÇÃO DE RECURSOS HUMANOS

Destino:

PROJETO

Objetivo:

Promover a capacitação continuada dos recursos humanos da administração pública municipal, visando aprimorar competências técnicas e gerenciais e melhorar a eficiência dos serviços públicos.

Meta Financeira:

2026 (R\$)	2027 (R\$)	2028 (R\$)	2029 (R\$)
61.200	64.260	67.473	70.847

Meta Física:

Produto: Servidores Capacitados | Medida: Unidade

2026	2027	2028	2029
15	20	20	25

Fontes de Recursos:

Código	Descrição	2026 (R\$)	2027 (R\$)	2028 (R\$)	2029 (R\$)
704.1	Royalties até 5%	61.200	64.260	67.473	70.847

AÇÃO: 018 - CAPACITAÇÃO DE RECURSOS HUMANOS

Destino:

PROJETO

Objetivo:

Promover a capacitação continuada dos recursos humanos da administração pública municipal, visando aprimorar competências técnicas e gerenciais e melhorar a eficiência dos serviços públicos.

Meta Financeira:

2026 (R\$)	2027 (R\$)	2028 (R\$)	2029 (R\$)
36.900	39.600	42.400	45.500

Meta Física:

Produto: Servidores Capacitados | Medida: Unidade

2026	2027	2028	2029
400	400	400	400

Fontes de Recursos:

Código	Descrição	2026 (R\$)	2027 (R\$)	2028 (R\$)	2029 (R\$)
759.23	OUTRAS FONTES ORDINÁRIAS - FUNDO ESP. DA CÂMARA	36.900	39.600	42.400	45.500

AÇÃO: 018 - CAPACITAÇÃO DE RECURSOS HUMANOS

Destino:

PROJETO

Objetivo:

Promover a capacitação continuada dos recursos humanos da administração pública municipal, visando aprimorar competências técnicas e gerenciais e melhorar a eficiência dos serviços públicos.

Meta Financeira:

2026 (R\$)	2027 (R\$)	2028 (R\$)	2029 (R\$)
55.000	57.700	60.500	63.400

Meta Física:

Produto: Servidores Capacitados | Medida: Unidade

2026	2027	2028	2029
24	24	24	24

Fontes de Recursos:

Código	Descrição	2026 (R\$)	2027 (R\$)	2028 (R\$)	2029 (R\$)
759.21	CONSERVAÇÃO AMBIENTAL	55.000	57.700	60.500	63.400

AÇÃO: 018 - CAPACITAÇÃO DE RECURSOS HUMANOS

Destino:

PROJETO

Objetivo:

Promover a capacitação continuada dos recursos humanos da administração pública municipal, visando aprimorar competências técnicas e gerenciais e melhorar a eficiência dos serviços públicos.

Meta Financeira:

2026 (R\$)	2027 (R\$)	2028 (R\$)	2029 (R\$)
20.000	20.900	22.000	23.100

Meta Física:

Produto: Servidores Capacitados | Medida: Unidade

2026	2027	2028	2029
100	100	100	100

Fontes de Recursos:

Código	Descrição	2026 (R\$)	2027 (R\$)	2028 (R\$)	2029 (R\$)
704.1	Royalties até 5%	20.000	20.900	22.000	23.100

AÇÃO: 018 - CAPACITAÇÃO DE RECURSOS HUMANOS

Destino:

PROJETO

Objetivo:

Promover a capacitação continuada dos recursos humanos da administração pública municipal, visando aprimorar competências técnicas e gerenciais e melhorar a eficiência dos serviços públicos.

Meta Financeira:

2026 (R\$)	2027 (R\$)	2028 (R\$)	2029 (R\$)
20.000	20.000	20.000	20.000

Meta Física:

Produto: Servidores Capacitados | Medida: Unidade

2026	2027	2028	2029
100	100	100	100

Fontes de Recursos:

Código	Descrição	2026 (R\$)	2027 (R\$)	2028 (R\$)	2029 (R\$)
752	Recursos Vinculados ao Trânsito	20.000	20.000	20.000	20.000

AÇÃO: 018 - CAPACITAÇÃO DE RECURSOS HUMANOS

Destino:

PROJETO

Objetivo:

Promover a capacitação continuada dos recursos humanos da administração pública municipal, visando aprimorar competências técnicas e gerenciais e melhorar a eficiência dos serviços públicos.

Meta Financeira:

2026 (R\$)	2027 (R\$)	2028 (R\$)	2029 (R\$)
39.400	41.300	43.300	45.400

Meta Física:

Produto: Servidores Capacitados | Medida: Unidade

2026	2027	2028	2029
100	100	100	100

Fontes de Recursos:

Código	Descrição	2026 (R\$)	2027 (R\$)	2028 (R\$)	2029 (R\$)
500	Recursos não Vinculados de Impostos	39.400	41.300	43.300	45.400



AÇÃO: 018 - CAPACITAÇÃO DE RECURSOS HUMANOS

Destino:

PROJETO

Objetivo:

Promover a capacitação continuada dos recursos humanos da administração pública municipal, visando aprimorar competências técnicas e gerenciais e melhorar a eficiência dos serviços públicos.

Meta Financeira:

2026 (R\$)	2027 (R\$)	2028 (R\$)	2029 (R\$)
10.000	10.500	11.025	11.576

Meta Física:

Produto: Servidores Capacitados | Medida: Unidade

2026	2027	2028	2029
1	1	1	1

Fontes de Recursos:

Código	Descrição	2026 (R\$)	2027 (R\$)	2028 (R\$)	2029 (R\$)
704.1	Royalties até 5%	10.000	10.500	11.025	11.576

AÇÃO: 018 - CAPACITAÇÃO DE RECURSOS HUMANOS

Destino:

PROJETO

Objetivo:

Promover a capacitação continuada dos recursos humanos da administração pública municipal, visando aprimorar competências técnicas e gerenciais e melhorar a eficiência dos serviços públicos.

Meta Financeira:

2026 (R\$)	2027 (R\$)	2028 (R\$)	2029 (R\$)
50.000	52.500	55.100	57.800

Meta Física:

Produto: Servidores Capacitados | Medida: Unidade

2026	2027	2028	2029
100		100	100

Fontes de Recursos:

Código	Descrição	2026 (R\$)	2027 (R\$)	2028 (R\$)	2029 (R\$)
704.1	Royalties até 5%	50.000	52.500	55.100	57.800

AÇÃO: 016 - CAPACITAÇÃO DE RECURSOS HUMANOS

Destino:

PROJETO

Objetivo:

Promover a capacitação continuada dos recursos humanos da administração pública municipal, visando aprimorar competências técnicas e gerenciais e melhorar a eficiência dos serviços públicos.

Meta Financeira:

2026 (R\$)	2027 (R\$)	2028 (R\$)	2029 (R\$)
68.500	71.900	75.350	79.053

Meta Física:

Produto: Servidores Capacitados | Métrica: Unidade

2026	2027	2028	2029
1	1	1	1

Fontes de Recursos:

Código	Descrição	2026 (R\$)	2027 (R\$)	2028 (R\$)	2029 (R\$)
704.1	Royalties até 5%	68.500	71.900	75.350	79.053

AÇÃO: 018 - CAPACITAÇÃO DE RECURSOS HUMANOS

Destino:

PROJETO

Objetivo:

Promover a capacitação continuada dos recursos humanos da administração pública municipal, visando aprimorar competências técnicas e gerenciais e melhorar a eficiência dos serviços públicos.

Meta Financeira:

2026 (R\$)	2027 (R\$)	2028 (R\$)	2029 (R\$)
45.000	44.000	47.000	45.000

Meta Física:

Produto:

Servidores Capacitados | Métrica: Unidade

2026	2027	2028	2029
100	100	100	100

Fontes de Recursos:

Código	Descrição	2026 (R\$)	2027 (R\$)	2028 (R\$)	2029 (R\$)
704.1	Royalties até 5%	45.000	44.000	47.000	45.000

AÇÃO: 018 - CAPACITAÇÃO DE RECURSOS HUMANOS

Destino:

PROJETO

Objetivo:

Promover a capacitação continuada dos recursos humanos da administração pública municipal, visando aprimorar competências técnicas e gerenciais e melhorar a eficiência dos serviços públicos.

Meta Financeira:

2026 (R\$)	2027 (R\$)	2028 (R\$)	2029 (R\$)
10.000	10.500	11.000	11.500

Meta Física:

Produto: Servidores Capacitados | Medida: Unidade

2026	2027	2028	2029
50	50	50	50

Fontes de Recursos:

Código	Descrição	2026 (R\$)	2027 (R\$)	2028 (R\$)	2029 (R\$)
500	Recursos não Vinculados de Impostos	6.000	6.300	6.600	6.900
704.1	Royalties até 5%	4.000	4.200	4.400	4.600

AÇÃO: 020 - CAPTAÇÃO DE RECURSOS E FOMENTO A PARCERIAS COM GOVERNO FEDERAL E ESTADUAL

Destino:

PROJETO

Objetivo:

Fomentar a captação de recursos e ampliar parcerias com os governos federal e estadual, viabilizando investimentos estratégicos e o desenvolvimento de políticas públicas locais.

Meta Financeira:

2026 (R\$)	2027 (R\$)	2028 (R\$)	2029 (R\$)
77.000	85.700	84.700	88.600

Meta Física:

Produto: Convênio | Métrica: Unidade

2026	2027	2028	2029
100	100	100	100

Fontes de Recursos:

Código	Descrição	2026 (R\$)	2027 (R\$)	2028 (R\$)	2029 (R\$)
500	Recursos não Vinculados de Impostos	10.000	10.500	11.000	11.500
665	Transferências de Convênios e Instrumentos Correlatos vinculados à Assistência Social	65.000	68.200	71.500	74.900
704.1	Royalties até 5%	2.000	2.000	2.200	2.200

AÇÃO: 003 - CERCAMENTO DOS PRÓPRIOS MUNICIPAIS

Destino:

PROJETO

Objetivo:

Executar o cercamento e a demarcação dos próprios municipais, promovendo a identificação e proteção do patrimônio público e a segurança das instalações.

Meta Financeira:

2026 (R\$)	2027 (R\$)	2028 (R\$)	2029 (R\$)
140.000	147.000	154.200	161.900

Meta Física:

Produto: Cercamento e Identificação dos Imóveis Municipais | Métrica: Porcentagem

2026	2027	2028	2029
80	85	90	100

Fontes de Recursos:

Código	Descrição	2026 (R\$)	2027 (R\$)	2028 (R\$)	2029 (R\$)
704.1	Royalties até 5%	140.000	147.000	154.200	161.900

AÇÃO: 035 - AUXÍLIO EDUCAÇÃO E CRECHE AOS SERVIDORES

Destino:

ATIVIDADE

Objetivo:

Conceder auxílio financeiro para educação e creche aos servidores municipais, contribuindo para o bem-estar familiar e valorização do servidor público.

Meta Financeira:

2026 (R\$)	2027 (R\$)	2028 (R\$)	2029 (R\$)
1.000	1.000	1.000	1.000

Meta Física:

Produto: Servidores Assistidos | Métrica: Porcentagem

2026	2027	2028	2029
100	100	100	100

Fontes de Recursos:

Código	Descrição	2026 (R\$)	2027 (R\$)	2028 (R\$)	2029 (R\$)
500	Recursos não Vinculados de Impostos	1.000	1.000	1.000	1.000

AÇÃO: 038 - CONTRIBUIÇÃO FINANCEIRA

Destino:

PROJETO

Objetivo:

Eletuar contribuições financeiras a entidades, programas e consórcios públicos de interesse municipal, conforme legislação e convênios vigentes.

Meta Financeira:

2026 (R\$)	2027 (R\$)	2028 (R\$)	2029 (R\$)
6.586.000	6.940.000	7.703.000	7.549.000

Meta Física:

Produto: Parcelas Firmadas | Métrica: Unidade

2026	2027	2028	2029
8	8	8	8

Fontes de Recursos:

Código	Descrição	2026 (R\$)	2027 (R\$)	2028 (R\$)	2029 (R\$)
500	Recursos não Vinculados de Impostos	6.586.000	6.940.000	7.703.000	7.549.000

AÇÃO: 039 - CONTRUÇÃO DE PRÉDIOS PÚBLICOS

Destino:

PROJETO

Objetivo:

Planejar e executar obras de construção de prédios públicos, assegurando infraestrutura adequada para a prestação eficiente dos serviços municipais.

Meta Financeira:

2026 (R\$)	2027 (R\$)	2028 (R\$)	2029 (R\$)
43.200	95.200	137.800	0

Meta Física:

Produto: Projeto Realizado | Métrica: Porcentagem

2026	2027	2028	2029
20	60	20	0

Fontes de Recursos:

Código	Descrição	2026 (R\$)	2027 (R\$)	2028 (R\$)	2029 (R\$)
799.24	OUTRAS FONTES ORDINÁRIAS - FIMCDD	43.200	95.200	137.800	0

AÇÃO: 043 - CONCESSÃO DE AUXÍLIO-SAÚDE AOS SERVIDORES

Destino:

ATIVIDADE

Objetivo:

Proporcionar apoio financeiro aos servidores municipais por meio da concessão de auxílio-saúde, visando o bem-estar e a valorização do funcionalismo público.

Meta Financeira:

2026 (R\$)	2027 (R\$)	2028 (R\$)	2029 (R\$)
1.000	1.000	1.000	1.000

Meta Física:

Produto: Servidores Assistidos | Métrica: Porcentagem

2026	2027	2028	2029
100	100	100	100

Fontes de Recursos:

Código	Descrição	2026 (R\$)	2027 (R\$)	2028 (R\$)	2029 (R\$)
500	Recursos não Vinculados de Impostos	1.000	1.000	1.000	1.000

AÇÃO: 056 - CRIAÇÃO E MANUTENÇÃO DO CONSELHO MUNICIPAL DE SEGURANÇA ALIMENTAR E NUTRICIONAL

Destino:

ATIVIDADE

Objetivo:

Acompanhar e monitorar as políticas públicas de segurança alimentar e nutricional, fortalecendo o controle social e a articulação interinstitucional.

Meta Financeira:

2026 (R\$)	2027 (R\$)	2028 (R\$)	2029 (R\$)
0	0	0	0

Meta Física:

Produto:

Cidadãos Atendidos |

Métrica:

 Unidade

2026	2027	2028	2029
1	1	1	1

AÇÃO: 058 - HABITAR LEGAL

Destino:

PROJETO

Objetivo:

Executar o programa Habitar Legal, promovendo regularização fundiária, acesso à moradia digna e integração das famílias à malha urbana formal.

Meta Financeira:

2026 (R\$)	2027 (R\$)	2028 (R\$)	2029 (R\$)
0	0	0	0

Meta Física:

Produto: Programa Implantado e Mantido | Métrica: Porcentagem

2026	2027	2028	2029
200.000	200.000	2.000.000	2.000.000



AÇÃO: 060 - DESPESA DO MUNICÍPIO EM JUÍZO

Destino:

ATIVIDADE

Objetivo:

Eletuar o pagamento de despesas judiciais, incluindo custas, honorários e multas processuais, em cumprimento a decisões e demandas judiciais.

Meta Financeira:

2026 (R\$)	2027 (R\$)	2028 (R\$)	2029 (R\$)
82.870.000	87.013.500	91.364.100	95.932.200

Meta Física:

Produto:

Não Mensurável | Medida: Não Mensurável

2026	2027	2028	2029
1	1	1	1

Fontes de Recursos:

Código	Descrição	2026 (R\$)	2027 (R\$)	2028 (R\$)	2029 (R\$)
500	Recursos não Vinculados de Impostos	82.870.000	87.013.500	91.364.100	95.932.200

AÇÃO: 062 - DIVULGAÇÃO DOS ATOS DA CÂMARA MUNICIPAL

Destino:

ATIVIDADE

Objetivo:

Divulgar os atos oficiais e legislativos da Câmara Municipal, assegurando transparência, publicidade e o acesso da sociedade às informações públicas.

Meta Financeira:

2026 (R\$)	2027 (R\$)	2028 (R\$)	2029 (R\$)
36.000	31.500	33.000	34.600

Meta Física:

Produto: Atos Oficiais Publicados

Medida: Porcentagem

2026	2027	2028	2029
100	100	100	100

Fontes de Recursos:

Código	Descrição	2026 (R\$)	2027 (R\$)	2028 (R\$)	2029 (R\$)
500	Recursos não Vinculados de Impostos	30.000	31.500	33.000	34.600

AÇÃO: 070 - IMPLANTAÇÃO E MANUTENÇÃO DO CENTRO DE MONITORAMENTO E OPERAÇÕES (CMO)

Destino:

PROJETO

Objetivo:

Implantar e manter o Centro de Monitoramento e Operações, integrando ações de vigilância, controle e resposta a ocorrências, com foco na segurança e gestão urbana.

Meta Financeira:

2026 (R\$)	2027 (R\$)	2028 (R\$)	2029 (R\$)
300.000	300.000	300.000	300.000

Meta Física:

Produto: Projeto Implantado e Mantido | Medida: Porcentagem

2026	2027	2028	2029
100	100	100	100

Fontes de Recursos:

Código	Descrição	2026 (R\$)	2027 (R\$)	2028 (R\$)	2029 (R\$)
704.1	Royalties até 5%	300.000	300.000	300.000	300.000

AÇÃO: 075 - IMPLANTAÇÃO E MANUTENÇÃO DO SISTEMA DE INFORMAÇÃO

Destino:

PROJETO

Objetivo:

Implantar e manter sistemas de informação integrados, visando a eficiência administrativa e a transparência na gestão pública municipal.

Meta Financeira:

2026 (R\$)	2027 (R\$)	2028 (R\$)	2029 (R\$)
60.000	63.000	66.100	69.400

Meta Física:

Produto: Sistema Implantado | Medida: Porcentagem

2026	2027	2028	2029
100	100	100	100

Fontes de Recursos:

Código	Descrição	2026 (R\$)	2027 (R\$)	2028 (R\$)	2029 (R\$)
500	Recursos não Vinculados de Impostos	60.000	63.000	66.100	69.400

AÇÃO: 080 - EXECUÇÃO DAS ATIVIDADES LOGÍSTICAS

Destino:

ATIVIDADE

Objetivo:

Executar e coordenar atividades logísticas necessárias ao funcionamento das unidades e programas municipais, garantindo agilidade e eficiência operacional.

Meta Financeira:

2026 (R\$)	2027 (R\$)	2028 (R\$)	2029 (R\$)
21.000.000	22.050.000	23.152.500	24.310.125

Meta Física:

Produto: Serviços Prestados

Medida: Unidade

2026	2027	2028	2029
1	1	1	1

Fontes de Recursos:

Código	Descrição	2026 (R\$)	2027 (R\$)	2028 (R\$)	2029 (R\$)
704.1	Royalties até 5%	21.000.000	22.050.000	23.152.500	24.310.125

AÇÃO: 080 - EXECUÇÃO DAS ATIVIDADES LOGÍSTICAS

Destino:

ATIVIDADE

Objetivo:

Executar e coordenar atividades logísticas necessárias ao funcionamento das unidades e programas municipais, garantindo agilidade e eficiência operacional.

Meta Financeira:

2026 (R\$)	2027 (R\$)	2028 (R\$)	2029 (R\$)
5.110.000	5.365.500	5.633.775	5.915.464

Meta Física:

Produto:

Serviços Prestados | Medida: Unidade

2026	2027	2028	2029
1	1	1	1

Fontes de Recursos:

Código	Descrição	2026 (R\$)	2027 (R\$)	2028 (R\$)	2029 (R\$)
500	Recursos não Vinculados de Impostos	10.000	10.500	11.025	11.576
704.1	Royalties até 5%	5.100.000	5.365.000	5.622.750	5.903.888

AÇÃO: 081 - EXECUÇÃO DAS ATIVIDADES OPERACIONAIS

Destino:

ATIVIDADE

Objetivo:

Executar as atividades operacionais e administrativas necessárias ao pleno funcionamento dos órgãos públicos, garantindo a continuidade e eficiência dos serviços prestados à população.

Meta Financeira:

2026 (R\$)	2027 (R\$)	2028 (R\$)	2029 (R\$)
8.350.000	8.787.500	9.205.800	9.666.100

Meta Física:

Produto: Serviços Prestados | Medida: Unidade

2026	2027	2028	2029
1	1	1	1

Fontes de Recursos:

Código	Descrição	2026 (R\$)	2027 (R\$)	2028 (R\$)	2029 (R\$)
704.1	Royalties até 5%	8.350.000	8.787.500	9.205.800	9.666.100

AÇÃO: 081 - EXECUÇÃO DAS ATIVIDADES OPERACIONAIS

Destino:

ATIVIDADE

Objetivo:

Executar as atividades operacionais e administrativas necessárias ao pleno funcionamento dos órgãos públicos, garantindo a continuidade e eficiência dos serviços prestados à população.

Meta Financeira:

2026 (R\$)	2027 (R\$)	2028 (R\$)	2029 (R\$)
820.000	861.000	903.900	949.000

Meta Física:

Produto: Serviços Prestados | Medida: Unidade

2026	2027	2028	2029
100	100	100	100

Fontes de Recursos:

Código	Descrição	2026 (R\$)	2027 (R\$)	2028 (R\$)	2029 (R\$)
704.1	Royalties até 5%	820.000	861.000	903.900	949.000

AÇÃO: 081 - EXECUÇÃO DAS ATIVIDADES OPERACIONAIS

Destino:

ATIVIDADE

Objetivo:

Executar as atividades operacionais e administrativas necessárias ao pleno funcionamento dos órgãos públicos, garantindo a continuidade e eficiência dos serviços prestados à população.

Meta Financeira:

2026 (R\$)	2027 (R\$)	2028 (R\$)	2029 (R\$)
9.180.000	9.638.000	10.120.950	10.626.998

Meta Física:

Produto:

Serviços Prestados | Medida: Unidade

2026	2027	2028	2029
1	1	1	1

Fontes de Recursos:

Código	Descrição	2026 (R\$)	2027 (R\$)	2028 (R\$)	2029 (R\$)
500	Recursos não Vinculados de Impostos	10.000	10.500	11.025	11.576
704.1	Royalties até 5%	9.170.000	9.628.500	10.109.925	10.615.422

AÇÃO: 080 - INICIAÇÃO À CULTURA CIENTÍFICA E TECNOLÓGICA DA REDE PÚBLICA DE ENSINO

Destino:

PROJETO

Objetivo:

Estimular a iniciação científica e tecnológica na rede pública de ensino, promovendo o interesse dos estudantes por pesquisa, inovação e desenvolvimento científico.

Meta Financeira:

2026 (R\$)	2027 (R\$)	2028 (R\$)	2029 (R\$)
300.000	300.000	300.000	300.000

Meta Física:

Produto: Alunos Atendidos | Medida: Alunos

2026	2027	2028	2029
100	100	100	100

Fontes de Recursos:

Código	Descrição	2026 (R\$)	2027 (R\$)	2028 (R\$)	2029 (R\$)
704.1	Royalties até 5%	300.000	300.000	300.000	300.000

AÇÃO: 083 - MANUTENÇÃO DAS AÇÕES DE VIGILÂNCIA AMBIENTAL

Destino:

PROJETO

Objetivo:

Assegurar a continuidade das ações de vigilância ambiental, prevenindo e controlando riscos à saúde decorrentes de fatores ambientais.

Meta Financeira:

2026 (R\$)	2027 (R\$)	2028 (R\$)	2029 (R\$)
40.000	42.000	44.000	46.200

Meta Física:

Produto: Não Mensurável | Medida: Não Mensurável

2026	2027	2028	2029
100	100	100	100

Fontes de Recursos:

Código	Descrição	2026 (R\$)	2027 (R\$)	2028 (R\$)	2029 (R\$)
704.1	Royalties até 5%	40.000	42.000	44.000	46.200

AÇÃO: 095 - GESTÃO DO PROGRAMA BOLSA ESTÁGIO

Destino:

ATIVIDADE

Objetivo:

Gerir o Programa Bolsa Estágio, promovendo oportunidades de aprendizado prático e inserção profissional de estudantes no serviço público municipal.

Meta Financeira:

2026 (R\$)	2027 (R\$)	2028 (R\$)	2029 (R\$)
55.000	57.700	60.500	63.400

Meta Física:

Produto: Programa Mantido | Medida: Porcentagem

2026	2027	2028	2029
100	100	100	100

Fontes de Recursos:

Código	Descrição	2026 (R\$)	2027 (R\$)	2028 (R\$)	2029 (R\$)
500	Recursos não Vinculados de Impostos	55.000	57.700	60.500	63.400



AÇÃO: 097 - MODERNIZAÇÃO E APARELHAMENTO DA ADMINISTRAÇÃO TRIBUTÁRIA

Destino:

PROJETO

Objetivo:

Aprimorar os processos de gestão tributária por meio da modernização tecnológica e da capacitação técnica, visando maior eficiência na arrecadação municipal.

Meta Financeira:

2026 (R\$)	2027 (R\$)	2028 (R\$)	2029 (R\$)
261.000	274.000	287.600	301.800

Meta Física:

Produto: Não Mensurável | Métdia: Não Mensurável

2026	2027	2028	2029
1	1	1	1

Fontes de Recursos:

Código	Descrição	2026 (R\$)	2027 (R\$)	2028 (R\$)	2029 (R\$)
704.1	Royalties até 5%	261.000	274.000	287.600	301.800

AÇÃO: 103 - GESTÃO E MANUTENÇÃO DO PATRIMÔNIO

Destino:

ATIVIDADE

Objetivo:

Gerir e manter o patrimônio público municipal, realizando reparos, recuperação e conservação de imóveis, utensílios e equipamentos pertencentes ao município.

Meta Financeira:

2026 (R\$)	2027 (R\$)	2028 (R\$)	2029 (R\$)
185.000	194.200	203.700	213.800

Meta Física:

Produto:

Reforma e Manutenção de Bens Públicos | Métdia:

Porcentagem

2026	2027	2028	2029
80	85	90	100

Fontes de Recursos:

Código	Descrição	2026 (R\$)	2027 (R\$)	2028 (R\$)	2029 (R\$)
704.1	Royalties até 5%	185.000	194.200	203.700	213.800

AÇÃO: 104 - GESTÃO E MANUTENÇÃO DO SISTEMA DE TELEFONIA FIXA E MÓVEL

Destino:

ATIVIDADE

Objetivo:

Gerir e manter os sistemas de telefonia fixa e móvel utilizados pelos órgãos municipais, garantindo comunicação eficiente, integração e racionalização de custos.

Meta Financeira:

2026 (R\$)	2027 (R\$)	2028 (R\$)	2029 (R\$)
1.700.000	1.775.000	1.853.700	1.936.400

Meta Física:

Produto:

Sistema Mantido | Métdia: Porcentagem

2026	2027	2028	2029
100	100	100	100

Fontes de Recursos:

Código	Descrição	2026 (R\$)	2027 (R\$)	2028 (R\$)	2029 (R\$)
704.1	Royalties até 5%	1.700.000	1.775.000	1.853.700	1.936.400

AÇÃO: 105 - PROJETO CÂMARA ITINERANTE

Destino:

PROJETO

Objetivo:

Promover o Projeto Câmara Itinerante, levando o Poder Legislativo aos bairros e comunidades, fortalecendo a participação popular e o diálogo direto com a sociedade.

Meta Financeira:

2026 (R\$)	2027 (R\$)	2028 (R\$)	2029 (R\$)
1.498.000	1.748.000	2.010.500	1.986.100

Meta Física:

Produto: Não Mensurável | Métdia: Não Mensurável

2026	2027	2028	2029
100	100	100	100

Fontes de Recursos:

Código	Descrição	2026 (R\$)	2027 (R\$)	2028 (R\$)	2029 (R\$)
500	Recursos não Vinculados de Impostos	1.498.000	1.748.000	2.010.500	1.986.100

AÇÃO: 115 - IMPLANTAÇÃO E MANUTENÇÃO DO SISTEMA DE INFORMAÇÃO

Destino:

ATIVIDADE

Objetivo:

Implantar e manter sistemas de informação que promovam a integração de dados e a eficiência da gestão pública municipal.

Meta Financeira:

2026 (R\$)	2027 (R\$)	2028 (R\$)	2029 (R\$)
120.000	126.000	132.300	138.915

Meta Física:

Produto:

Serviços Públicos Mantidos | Métdia: Porcentagem

2026	2027	2028	2029
1	1	1	1

Fontes de Recursos:

Código	Descrição	2026 (R\$)	2027 (R\$)	2028 (R\$)	2029 (R\$)
704.1	Royalties até 5%	120.000	126.000	132.300	138.915

AÇÃO: 115 - IMPLANTAÇÃO E MANUTENÇÃO DO SISTEMA DE INFORMAÇÃO

Destino:

ATIVIDADE

Objetivo:

Implantar e manter sistemas de informação que promovam a integração de dados e a eficiência da gestão pública municipal.

Meta Financeira:

2026 (R\$)	2027 (R\$)	2028 (R\$)	2029 (R\$)
1.000	1.000	1.000	1.000

Meta Física:

Produto:

Serviços Públicos Mantidos | Métdia: Porcentagem

2026	2027	2028	2029
100	100	100	100

Fontes de Recursos:

Código	Descrição	2026 (R\$)	2027 (R\$)	2028 (R\$)	2029 (R\$)
500	Recursos não Vinculados de Impostos	1.000	1.000	1.000	1.000

AÇÃO: 115 - IMPLANTAÇÃO E MANUTENÇÃO DO SISTEMA DE INFORMAÇÃO

Destino:

ATIVIDADE

Objetivo:

Implantar e manter sistemas de informação que promovam a integração de dados e a eficiência da gestão pública municipal.

Meta Financeira:

2026 (R\$)	2027 (R\$)	2028 (R\$)	2029 (R\$)
22.000	23.100	24.200	25.400

Meta Física:

Produto:

Serviços Públicos Mantidos

Métdia:

Porcentagem

2026	2027	2028	2029
100	100	100	100

Fontes de Recursos:

Código	Descrição	2026 (R\$)	2027 (R\$)	2028 (R\$)	2029 (R\$)
704.1	Royalties até 5%	22.000	23.100	24.200	25.400

AÇÃO: 117 - IMPLANTAÇÃO E OPERACIONALIZAÇÃO DA COZINHA COMUNITÁRIA

Destino:

ATIVIDADE

Objetivo:

Implantar e operacionalizar cozinhas comunitárias, promovendo inclusão produtiva, segurança alimentar e fortalecimento de vínculos sociais e comunitários.

Meta Financeira:

2026 (R\$)	2027 (R\$)	2028 (R\$)	2029 (R\$)
95.000	93.700	104.500	103.700

Meta Física:

Produto: Cidadãos Atendidos | Medida: Unidade

2026	2027	2028	2029
1	2	3	4

Fontes de Recursos:

Código	Descrição	2026 (R\$)	2027 (R\$)	2028 (R\$)	2029 (R\$)
500	Recursos não Vinculados de Impostos	35.000	36.700	38.500	40.400
704.1	Royalties até 5%	60.000	63.000	66.000	69.300

AÇÃO: 135 - MANUTENÇÃO DA CASA DOS CONSELHOS MUNICIPAIS

Destino:

ATIVIDADE

Objetivo:

Manter e estruturar a Casa dos Conselhos Municipais, garantindo suporte físico e administrativo para o funcionamento dos conselhos de participação social.

Meta Financeira:

2026 (R\$)	2027 (R\$)	2028 (R\$)	2029 (R\$)
20.000	20.000	21.800	22.700

Meta Física:

Produto:

Unidade Mantida | Média: Porcentagem

2026	2027	2028	2029
3	4	4	5

Fontes de Recursos:

Código	Descrição	2026 (R\$)	2027 (R\$)	2028 (R\$)	2029 (R\$)
704.1	Royalties até 5%	20.000	20.000	21.800	22.700

AÇÃO: 136 - REALIZAÇÃO DE CONCURSO PÚBLICO

Destino:

PROJETO

Objetivo:

Planejar e realizar concursos públicos para provimento de cargos efetivos, assegurando transparência, legalidade e a seleção de profissionais qualificados para o serviço público municipal.

Meta Financeira:

2026 (R\$)	2027 (R\$)	2028 (R\$)	2029 (R\$)
62.000	64.000	66.000	68.000

Meta Física:

Produto: Concurso Realizado

Métdia: Porcentagem

2026	2027	2028	2029
100	100	100	100

Fontes de Recursos:

Código	Descrição	2026 (R\$)	2027 (R\$)	2028 (R\$)	2029 (R\$)
802	Recursos Vinculados ao RPPS - Taxa de Administração	62.000	64.000	66.000	68.000

AÇÃO: 165 - MANUTENÇÃO DO CONSELHO MUNICIPAL DE INOVAÇÃO, CIÊNCIA E TECNOLOGIA - CMICT

Destino:

ATIVIDADE

Objetivo:

Garantir o funcionamento e a manutenção do Conselho Municipal de Inovação, Ciência e Tecnologia (CMICT), promovendo o diálogo entre sociedade civil, academia e poder público para o fortalecimento das políticas de ciência, tecnologia e inovação no município.

Meta Financeira:

2026 (R\$)	2027 (R\$)	2028 (R\$)	2029 (R\$)
300.000	300.000	300.000	300.000

Meta Física:

Produto:

Unidade Mantida | Métdia: Porcentagem

2026	2027	2028	2029
100	100	100	100

Fontes de Recursos:

Código	Descrição	2026 (R\$)	2027 (R\$)	2028 (R\$)	2029 (R\$)
704.1	Royalties até 5%	300.000	300.000	300.000	300.000

AÇÃO: 196 - MANUTENÇÃO DOS CENTROS ADMINISTRATIVOS

Destino:

ATIVIDADE

Objetivo:

Garantir a manutenção e o funcionamento dos centros administrativos, assegurando infraestrutura adequada ao desempenho das atividades públicas.

Meta Financeira:

2026 (R\$)	2027 (R\$)	2028 (R\$)	2029 (R\$)
946.000	993.200	1.042.700	1.094.500

Meta Física:

Produto:

Cidadãos Assistidos | Média: Unidade

2026	2027	2028	2029
6	6	6	6

Fontes de Recursos:

Código	Descrição	2026 (R\$)	2027 (R\$)	2028 (R\$)	2029 (R\$)
500	Recursos não Vinculados de Impostos	635.000	666.700	700.000	734.800
704.1	Royalties até 5%	311.000	326.500	342.700	359.700

AÇÃO: 200 - MANUTENÇÃO DOS PRÉDIOS DO PODER LEGISLATIVO

Destino:

ATIVIDADE

Objetivo:

Realizar serviços de manutenção, conservação e adequação nos prédios do Poder Legislativo, garantindo segurança, funcionalidade e acessibilidade aos espaços públicos.

Meta Financeira:

2026 (R\$)	2027 (R\$)	2028 (R\$)	2029 (R\$)
2.000	2.100	2.200	2.300

Meta Física:

Produto: Unidade Mantida | Métdia: Porcentagem

2026	2027	2028	2029
100	100	100	100

Fontes de Recursos:

Código	Descrição	2026 (R\$)	2027 (R\$)	2028 (R\$)	2029 (R\$)
500	Recursos não Vinculados de Impostos	2.000	2.100	2.200	2.300

AÇÃO: 202 - MANUTENÇÃO DOS SERVIÇOS ADMINISTRATIVOS

Destino:

ATIVIDADE

Objetivo:

Manter as atividades administrativas essenciais, garantindo suporte técnico, logístico e operacional ao funcionamento dos órgãos e programas municipais.

Meta Financeira:

2026 (R\$)	2027 (R\$)	2028 (R\$)	2029 (R\$)
7.152.300	7.510.045	7.885.456	7.300.964

Meta Física:

Produto: Serviços Públicos Mantidos | Métdia: Porcentagem

2026	2027	2028	2029
100	100	100	100

Fontes de Recursos:

Código	Descrição	2026 (R\$)	2027 (R\$)	2028 (R\$)	2029 (R\$)
500	Recursos não Vinculados de Impostos	6.182.500	6.491.752	6.816.339	7.157.131
704.1	Royalties até 5%	969.800	1.018.293	1.069.117	152.833



AÇÃO: 202 - MANUTENÇÃO DOS SERVIÇOS ADMINISTRATIVOS

Destino:

ATIVIDADE

Objetivo:

Manter as atividades administrativas essenciais, garantindo suporte técnico, logístico e operacional ao funcionamento dos órgãos e programas municipais.

Meta Financeira:

2026 (R\$)	2027 (R\$)	2028 (R\$)	2029 (R\$)
1.128.000	1.237.300	1.288.200	1.304.200

Meta Física:

Produto:

Serviços Públicos Mantidos | Métdia: Porcentagem

2026	2027	2028	2029
1	1	1	1

Fontes de Recursos:

Código	Descrição	2026 (R\$)	2027 (R\$)	2028 (R\$)	2029 (R\$)
500	Recursos não Vinculados de Impostos	962.000	1.063.200	1.106.900	1.113.100
704.1	Royalties até 5%	166.000	174.100	182.300	191.100

AÇÃO: 202 - MANUTENÇÃO DOS SERVIÇOS ADMINISTRATIVOS

Destino:

ATIVIDADE

Objetivo:

Manter as atividades administrativas essenciais, garantindo suporte técnico, logístico e operacional ao funcionamento dos órgãos e programas municipais.

Meta Financeira:

2026 (R\$)	2027 (R\$)	2028 (R\$)	2029 (R\$)
4.551.300	4.663.920	4.775.171	5.018.921

Meta Física:

Produto: Serviços Públicos Mantidos | Métdia: Porcentagem

2026	2027	2028	2029
100	100	100	100

Fontes de Recursos:

Código	Descrição	2026 (R\$)	2027 (R\$)	2028 (R\$)	2029 (R\$)
500	Recursos não Vinculados de Impostos	3.456.300	3.629.209	3.810.670	4.001.204
704.1	Royalties até 5%	1.095.000	1.034.711	964.501	1.017.717

Ação: 202 - MANUTENÇÃO DOS SERVIÇOS ADMINISTRATIVOS

Destino:

ATIVIDADE

Objetivo:

Manter as atividades administrativas essenciais, garantindo suporte técnico, logístico e operacional ao funcionamento dos órgãos e programas municipais.

Meta Financeira:

2026 (R\$)	2027 (R\$)	2028 (R\$)	2029 (R\$)
8.346.900	8.764.398	9.202.618	9.662.750

Meta Física:

Produto:

Serviços Públicos Mantidos | Medida: Porcentagem

2026	2027	2028	2029
100	100	100	100

Fontes de Recursos:

Código	Descrição	2026 (R\$)	2027 (R\$)	2028 (R\$)	2029 (R\$)
500	Recursos não Vinculados de Impostos	8.228.600	8.640.182	9.072.191	9.525.801
704.1	Royalties até 5%	118.300	124.216	130.427	136.949

AÇÃO: 202 - MANUTENÇÃO DOS SERVIÇOS ADMINISTRATIVOS

Destino:

ATIVIDADE

Objetivo:

Manter as atividades administrativas essenciais, garantindo suporte técnico, logístico e operacional ao funcionamento dos órgãos e programas municipais.

Meta Financeira:

2026 (R\$)	2027 (R\$)	2028 (R\$)	2029 (R\$)
34.515.300	36.657.514	38.483.359	40.421.628

Meta Física:

Produto:

Serviços Públicos Mantidos | Métdia: Porcentagem

2026	2027	2028	2029
100	100	100	100

Fontes de Recursos:

Código	Descrição	2026 (R\$)	2027 (R\$)	2028 (R\$)	2029 (R\$)
500	Recursos não Vinculados de Impostos	30.209.000	31.719.514	33.305.489	34.970.764
704.1	Royalties até 5%	4.306.300	4.938.000	5.187.870	5.450.864

AÇÃO: 202 - MANUTENÇÃO DOS SERVIÇOS ADMINISTRATIVOS

Destino:

ATIVIDADE

Objetivo:

Manter as atividades administrativas essenciais, garantindo suporte técnico, logístico e operacional ao funcionamento dos órgãos e programas municipais.

Meta Financeira:

2026 (R\$)	2027 (R\$)	2028 (R\$)	2029 (R\$)
35.540.200	37.577.110	39.505.984	41.531.294

Meta Física:

Produto:

Serviços Públicos Mantidos | **Métdia:** Porcentagem

2026	2027	2028	2029
100	100	100	100

Fontes de Recursos:

Código	Descrição	2026 (R\$)	2027 (R\$)	2028 (R\$)	2029 (R\$)
500	Recursos não Vinculados de Impostos	35.076.300	37.089.973	38.994.490	40.994.225
704.1	Royalties até 5%	463.900	487.137	511.494	537.069

AÇÃO: 202 - MANUTENÇÃO DOS SERVIÇOS ADMINISTRATIVOS

Destino:

ATIVIDADE

Objetivo:

Manter as atividades administrativas essenciais, garantindo suporte técnico, logístico e operacional ao funcionamento dos órgãos e programas municipais.

Meta Financeira:

2026 (R\$)	2027 (R\$)	2028 (R\$)	2029 (R\$)
1.873.800	1.967.678	2.066.060	2.169.364

Meta Física:

Produto: Serviços Públicos Mantidos | Métdia: Porcentagem

2026	2027	2028	2029
100	100	100	100

Fontes de Recursos:

Código	Descrição	2026 (R\$)	2027 (R\$)	2028 (R\$)	2029 (R\$)
500	Recursos não Vinculados de Impostos	1.825.300	1.916.712	2.012.546	2.113.174
704.1	Royalties até 5%	48.500	50.966	53.514	56.190

AÇÃO: 202 - MANUTENÇÃO DOS SERVIÇOS ADMINISTRATIVOS

Destino:

ATIVIDADE

Objetivo:

Manter as atividades administrativas essenciais, garantindo suporte técnico, logístico e operacional ao funcionamento dos órgãos e programas municipais.

Meta Financeira:

2026 (R\$)	2027 (R\$)	2028 (R\$)	2029 (R\$)
104.362.700	110.336.622	116.564.934	123.666.470

Meta Física:

Produto: Serviços Públicos Mantidos | Métdia: Porcentagem

2026	2027	2028	2029
100	100	100	100

Fontes de Recursos:

Código	Descrição	2026 (R\$)	2027 (R\$)	2028 (R\$)	2029 (R\$)
500	Recursos não Vinculados de Impostos	40.000.000	41.999.941	44.059.914	46.304.884
501	Outros Recursos não Vinculados	60.683.600	64.473.800	68.409.300	73.103.400
704.1	Royalties até 5%	3.679.000	3.862.781	4.055.620	4.258.086
754	Recursos de Operações de Crédito	100	100	100	100

AÇÃO: 202 - MANUTENÇÃO DOS SERVIÇOS ADMINISTRATIVOS

Destino:

ATIVIDADE

Objetivo:

Manter as atividades administrativas essenciais, garantindo suporte técnico, logístico e operacional ao funcionamento dos órgãos e programas municipais.

Meta Financeira:

2026 (R\$)	2027 (R\$)	2028 (R\$)	2029 (R\$)
866.600	883.600	911.300	1.125.800

Meta Física:

Produto:

Serviços Públicos Mantidos |

Métdia:

 Porcentagem

2026	2027	2028	2029
100	100	100	100

Fontes de Recursos:

Código	Descrição	2026 (R\$)	2027 (R\$)	2028 (R\$)	2029 (R\$)
759.24	OUTRAS FONTES ORDINÁRIAS - FMDOD	866.600	883.600	911.300	1.125.800

AÇÃO: 202 - MANUTENÇÃO DOS SERVIÇOS ADMINISTRATIVOS

Destino:

ATIVIDADE

Objetivo:

Manter as atividades administrativas essenciais, garantindo suporte técnico, logístico e operacional ao funcionamento dos órgãos e programas municipais.

Meta Financeira:

2026 (R\$)	2027 (R\$)	2028 (R\$)	2029 (R\$)
7.816.700	8.201.352	8.611.369	9.041.502

Meta Física:

Produto: Serviços Públicos Mantidos | Métdia: Porcentagem

2026	2027	2028	2029
100	100	100	100

Fontes de Recursos:

Código	Descrição	2026 (R\$)	2027 (R\$)	2028 (R\$)	2029 (R\$)
500	Recursos não Vinculados de Impostos	6.489.900	6.814.480	7.155.204	7.512.963
704.1	Royalties até 5%	1.320.800	1.386.872	1.456.165	1.528.539

AÇÃO: 202 - MANUTENÇÃO DOS SERVIÇOS ADMINISTRATIVOS

Destino:

ATIVIDADE

Objetivo:

Manter as atividades administrativas essenciais, garantindo suporte técnico, logístico e operacional ao funcionamento dos órgãos e programas municipais.

Meta Financeira:

2026 (R\$)	2027 (R\$)	2028 (R\$)	2029 (R\$)
1.146.400	1.203.700	1.263.619	1.326.861

Meta Física:

Produto:

Serviços Públicos Mantidos | Média: Porcentagem

2026	2027	2028	2029
100	100	100	100

Fontes de Recursos:

Código	Descrição	2026 (R\$)	2027 (R\$)	2028 (R\$)	2029 (R\$)
500	Recursos não Vinculados de Impostos	1.046.400	1.088.752	1.153.689	1.211.374
704.1	Royalties até 5%	100.000	104.948	109.930	115.507

AÇÃO: 202 - MANUTENÇÃO DOS SERVIÇOS ADMINISTRATIVOS

Destino:

ATIVIDADE

Objetivo:

Manter as atividades administrativas essenciais, garantindo suporte técnico, logístico e operacional ao funcionamento dos órgãos e programas municipais.

Meta Financeira:

2026 (R\$)	2027 (R\$)	2028 (R\$)	2029 (R\$)
12.395.500	13.915.362	13.666.016	14.348.987

Meta Física:

Produto:

Serviços Públicos Mantidos | Média: Porcentagem

2026	2027	2028	2029
1	1	1	1

Fontes de Recursos:

Código	Descrição	2026 (R\$)	2027 (R\$)	2028 (R\$)	2029 (R\$)
500	Recursos não Vinculados de Impostos	11.399.600	11.969.733	12.568.219	13.196.630
704.1	Royalties até 5%	995.900	1.045.569	1.097.797	1.152.357

AÇÃO: 202 - MANUTENÇÃO DOS SERVIÇOS ADMINISTRATIVOS

Destino:

ATIVIDADE

Objetivo:

Manter as atividades administrativas essenciais, garantindo suporte técnico, logístico e operacional ao funcionamento dos órgãos e programas municipais.

Meta Financeira:

2026 (R\$)	2027 (R\$)	2028 (R\$)	2029 (R\$)
5.105.000	5.360.489	5.628.513	5.909.339

Meta Física:

Produto:

Serviços Públicos Mantidos | Média: Porcentagem

2026	2027	2028	2029
100	100	100	100

Fontes de Recursos:

Código	Descrição	2026 (R\$)	2027 (R\$)	2028 (R\$)	2029 (R\$)
500	Recursos não Vinculados de Impostos	5.021.600	5.272.898	5.536.542	5.813.369
704.1	Royalties até 5%	83.400	87.591	91.971	95.970



AÇÃO: 202 - MANUTENÇÃO DOS SERVIÇOS ADMINISTRATIVOS

Destino:

ATIVIDADE

Objetivo:

Manter as atividades administrativas essenciais, garantindo suporte técnico, logístico e operacional ao funcionamento dos órgãos e programas municipais.

Meta Financeira:

2026 (R\$)	2027 (R\$)	2028 (R\$)	2029 (R\$)
4.969.600	5.218.190	5.478.899	5.752.394

Meta Física:

Produto: Serviços Públicos Mantidos | Medida: Porcentagem

2026	2027	2028	2029
100	100	100	100

Fontes de Recursos:

Código	Descrição	2026 (R\$)	2027 (R\$)	2028 (R\$)	2029 (R\$)
500	Recursos não Vinculados de Impostos	4.870.600	5.114.190	5.369.899	5.638.394
704.1	Royalties até 5%	99.000	104.000	109.000	114.000

AÇÃO: 202 - MANUTENÇÃO DOS SERVIÇOS ADMINISTRATIVOS

Destino:

ATIVIDADE

Objetivo:

Manter as atividades administrativas essenciais, garantindo suporte técnico, logístico e operacional ao funcionamento dos órgãos e programas municipais.

Meta Financeira:

2026 (R\$)	2027 (R\$)	2028 (R\$)	2029 (R\$)
2.567.100	2.630.617	2.729.648	2.699.631

Meta Física:

Produto: Serviços Públicos Mantidos | Medida: Porcentagem

2026	2027	2028	2029
100	100	100	100

Fontes de Recursos:

Código	Descrição	2026 (R\$)	2027 (R\$)	2028 (R\$)	2029 (R\$)
500	Recursos não Vinculados de Impostos	2.103.300	2.208.602	2.319.032	2.434.983
704.1	Royalties até 5%	463.800	422.015	410.616	264.648

AÇÃO: 202 - MANUTENÇÃO DOS SERVIÇOS ADMINISTRATIVOS

Destino:

ATIVIDADE

Objetivo:

Manter as atividades administrativas essenciais, garantindo suporte técnico, logístico e operacional ao funcionamento dos órgãos e programas municipais.

Meta Financeira:

2026 (R\$)	2027 (R\$)	2028 (R\$)	2029 (R\$)
3.500.000	3.500.000	3.500.000	3.800.000

Meta Física:

Produto:

Serviços Públicos Mantidos | Medida: Porcentagem

2026	2027	2028	2029
100	100	100	100

Fontes de Recursos:

Código	Descrição	2026 (R\$)	2027 (R\$)	2028 (R\$)	2029 (R\$)
500	Recursos não Vinculados de Impostos	3.500.000	3.500.000	3.500.000	3.800.000

AÇÃO: 202 - MANUTENÇÃO DOS SERVIÇOS ADMINISTRATIVOS

Destino:

ATIVIDADE

Objetivo:

Manter as atividades administrativas essenciais, garantindo suporte técnico, logístico e operacional ao funcionamento dos órgãos e programas municipais.

Meta Financeira:

2026 (R\$)	2027 (R\$)	2028 (R\$)	2029 (R\$)
11.655.600	12.238.375	12.850.269	13.492.737

Meta Física:

Produto:

Serviços Públicos Mantidos | Medida: Porcentagem

2026	2027	2028	2029
100	100	100	100

Fontes de Recursos:

Código	Descrição	2026 (R\$)	2027 (R\$)	2028 (R\$)	2029 (R\$)
500	Recursos não Vinculados de Impostos	11.501.000	12.076.000	12.679.800	13.313.800
704.1	Royalties até 5%	154.600	162.375	170.469	178.937

AÇÃO: 202 - MANUTENÇÃO DOS SERVIÇOS ADMINISTRATIVOS

Destino:

ATIVIDADE

Objetivo:

Manter as atividades administrativas essenciais, garantindo suporte técnico, logístico e operacional ao funcionamento dos órgãos e programas municipais.

Meta Financeira:

2026 (R\$)	2027 (R\$)	2028 (R\$)	2029 (R\$)
6.261.700	6.674.773	6.903.336	7.246.423

Meta Física:

Produto: Serviços Públicos Mantidos | Medida: Porcentagem

2026	2027	2028	2029
100	100	100	100

Fontes de Recursos:

Código	Descrição	2026 (R\$)	2027 (R\$)	2028 (R\$)	2029 (R\$)
500	Recursos não Vinculados de Impostos	4.491.000	4.715.500	4.961.250	5.198.837
704.1	Royalties até 5%	1.770.700	1.859.273	1.962.086	2.049.586

AÇÃO: 202 - MANUTENÇÃO DOS SERVIÇOS ADMINISTRATIVOS

Destino:

ATIVIDADE

Objetivo:

Manter as atividades administrativas essenciais, garantindo suporte técnico, logístico e operacional ao funcionamento dos órgãos e programas municipais.

Meta Financeira:

2026 (R\$)	2027 (R\$)	2028 (R\$)	2029 (R\$)
1.289.000	1.353.305	1.420.990	1.491.925

Meta Física:

Produto: Serviços Públicos Mantidos | Medida: Porcentagem

2026	2027	2028	2029
100	100	100	100

Fontes de Recursos:

Código	Descrição	2026 (R\$)	2027 (R\$)	2028 (R\$)	2029 (R\$)
500	Recursos não Vinculados de Impostos	1.240.000	1.301.905	1.367.090	1.435.325
704.1	Royalties até 5%	49.000	51.400	53.900	56.600

AÇÃO: 202 - MANUTENÇÃO DOS SERVIÇOS ADMINISTRATIVOS

Destino:

ATIVIDADE

Objetivo:

Manter as atividades administrativas essenciais, garantindo suporte técnico, logístico e operacional ao funcionamento dos órgãos e programas municipais.

Meta Financeira:

2026 (R\$)	2027 (R\$)	2028 (R\$)	2029 (R\$)
2.590.000	2.709.000	2.844.100	2.986.000

Meta Física:

Produto: Serviços Públicos Mantidos | Medida: Porcentagem

2026	2027	2028	2029
1	1	1	1

Fontes de Recursos:

Código	Descrição	2026 (R\$)	2027 (R\$)	2028 (R\$)	2029 (R\$)
500	Recursos não Vinculados de Impostos	2.370.000	2.488.500	2.612.800	2.743.300
501	Outros Recursos não Vinculados	160.000	168.000	176.300	185.000
704.1	Royalties até 5%	50.000	52.500	55.000	57.700

AÇÃO: 202 - MANUTENÇÃO DOS SERVIÇOS ADMINISTRATIVOS

Destino:

ATIVIDADE

Objetivo:

Manter as atividades administrativas essenciais, garantindo suporte técnico, logístico e operacional ao funcionamento dos órgãos e programas municipais.

Meta Financeira:

2026 (R\$)	2027 (R\$)	2028 (R\$)	2029 (R\$)
955.500	1.003.222	1.063.438	1.106.380

Meta Física:

Produto: Serviços Públicos Mantidos | Medida: Porcentagem

2026	2027	2028	2029
100	100	100	100

Fontes de Recursos:

Código	Descrição	2026 (R\$)	2027 (R\$)	2028 (R\$)	2029 (R\$)
500	Recursos não Vinculados de Impostos	885.500	929.800	976.300	1.025.200
704.1	Royalties até 5%	70.000	73.422	77.138	81.080

AÇÃO: 202 - MANUTENÇÃO DOS SERVIÇOS ADMINISTRATIVOS

Destino:

ATIVIDADE

Objetivo:

Manter as atividades administrativas essenciais, garantindo suporte técnico, logístico e operacional ao funcionamento dos órgãos e programas municipais.

Meta Financeira:

2026 (R\$)	2027 (R\$)	2028 (R\$)	2029 (R\$)
20.418.700	21.438.635	22.511.618	23.637.199

Meta Física:

Produto: Serviços Públicos Mantidos

Medida: Porcentagem

2026	2027	2028	2029
100	100	100	100

Fontes de Recursos:

Código	Descrição	2026 (R\$)	2027 (R\$)	2028 (R\$)	2029 (R\$)
500	Recursos não Vinculados de Impostos	20.081.600	21.085.680	22.139.965	23.246.963
573	Royalties do Petróleo e Gas Natural Vinculados à Educação	105.700	110.985	116.534	122.361
704.1	Royalties até 5%	231.400	242.970	255.119	267.875

AÇÃO: 202 - MANUTENÇÃO DOS SERVIÇOS ADMINISTRATIVOS

Destino:

ATIVIDADE

Objetivo:

Manter as atividades administrativas essenciais, garantindo suporte técnico, logístico e operacional ao funcionamento dos órgãos e programas municipais.

Meta Financeira:

2026 (R\$)	2027 (R\$)	2028 (R\$)	2029 (R\$)
41.108.900	43.164.527	45.322.342	47.588.020

Meta Física:

Produto:

Serviços Públicos Mantidos | Medida: Porcentagem

2026	2027	2028	2029
100	100	100	100

Fontes de Recursos:

Código	Descrição	2026 (R\$)	2027 (R\$)	2028 (R\$)	2029 (R\$)
500	Recursos não Vinculados de Impostos	36.695.700	38.425.675	40.346.957	42.364.221
704.1	Royalties até 5%	4.513.200	4.738.852	4.975.385	5.223.799

AÇÃO: 202 - MANUTENÇÃO DOS SERVIÇOS ADMINISTRATIVOS

Destino:

ATIVIDADE

Objetivo:

Manter as atividades administrativas essenciais, garantindo suporte técnico, logístico e operacional ao funcionamento dos órgãos e programas municipais.

Meta Financeira:

2026 (R\$)	2027 (R\$)	2028 (R\$)	2029 (R\$)
112.568.000	118.196.780	124.107.300	130.313.300

Meta Física:

Produto: Serviços Públicos Mantidos | Medida: Porcentagem

2026	2027	2028	2029
100	100	100	100

Fontes de Recursos:

Código	Descrição	2026 (R\$)	2027 (R\$)	2028 (R\$)	2029 (R\$)
500	Recursos não Vinculados de Impostos	112.568.000	118.196.780	124.107.300	130.313.300

AÇÃO: 202 - MANUTENÇÃO DOS SERVIÇOS ADMINISTRATIVOS

Destino:

ATIVIDADE

Objetivo:

Manter as atividades administrativas essenciais, garantindo suporte técnico, logístico e operacional ao funcionamento dos órgãos e programas municipais.

Meta Financeira:

2026 (R\$)	2027 (R\$)	2028 (R\$)	2029 (R\$)
15.644.200	16.596.600	17.590.100	18.641.200

Meta Física:

Produto: Serviços Públicos Mantidos | Medida: Porcentagem

2026	2027	2028	2029
100	100	100	100

Fontes de Recursos:

Código	Descrição	2026 (R\$)	2027 (R\$)	2028 (R\$)	2029 (R\$)
802	Recursos Vinculados ao RPPS - Taxa de Administração	15.644.200	16.596.600	17.590.100	18.641.200



AÇÃO: 202 - MANUTENÇÃO DOS SERVIÇOS ADMINISTRATIVOS

Destino:

ATIVIDADE

Objetivo:

Manter as atividades administrativas essenciais, garantindo suporte técnico, logístico e operacional ao funcionamento dos órgãos e programas municipais.

Meta Financeira:

2026 (R\$)	2027 (R\$)	2028 (R\$)	2029 (R\$)
67.769.000	51.124.000	53.594.600	55.588.865

Meta Física:

Produto: Serviços Públicos Mantidos | Métrica: Porcentagem

2026	2027	2028	2029
1	1	1	1

Fontes de Recursos:

Código	Descrição	2026 (R\$)	2027 (R\$)	2028 (R\$)	2029 (R\$)
500	Recursos não Vinculados de Impostos	48.215.000	30.591.500	32.035.775	33.552.266
635	Royalties de Petróleo e Gás Natural vinculados à Saúde	8.801.000	9.242.000	9.704.000	9.589.200
659	Outros Recursos Vinculados à Saúde	1.201.000	1.261.000	1.324.000	1.390.100
704.1	Royalties até 5%	9.552.000	10.029.500	10.530.875	11.057.319

AÇÃO: 202 - MANUTENÇÃO DOS SERVIÇOS ADMINISTRATIVOS

Destino:

ATIVIDADE

Objetivo:

Manter as atividades administrativas essenciais, garantindo suporte técnico, logístico e operacional ao funcionamento dos órgãos e programas municipais.

Meta Financeira:

2026 (R\$)	2027 (R\$)	2028 (R\$)	2029 (R\$)
6.801.700	7.141.970	7.498.937	7.873.959

Meta Física:

Produto:

Serviços Públicos Mantidos | Métrica: Porcentagem

2026	2027	2028	2029
100	100	100	100

Fontes de Recursos:

Código	Descrição	2026 (R\$)	2027 (R\$)	2028 (R\$)	2029 (R\$)
500	Recursos não Vinculados de Impostos	6.088.200	6.392.737	6.712.373	7.047.591
704.1	Royalties até 5%	713.500	749.233	786.564	825.968

AÇÃO: 202 - MANUTENÇÃO DOS SERVIÇOS ADMINISTRATIVOS

Destino:

ATIVIDADE

Objetivo:

Manter as atividades administrativas essenciais, garantindo suporte técnico, logístico e operacional ao funcionamento dos órgãos e programas municipais.

Meta Financeira:

2026 (R\$)	2027 (R\$)	2028 (R\$)	2029 (R\$)
216.568.000	227.578.000	239.127.568	251.264.780

Meta Física:

Produto: Serviços Públicos Mantidos | Métrica: Porcentagem

2026	2027	2028	2029
1	1	1	1

Fontes de Recursos:

Código	Descrição	2026 (R\$)	2027 (R\$)	2028 (R\$)	2029 (R\$)
500	Recursos não Vinculados de Impostos	206.717.000	217.052.850	227.905.494	239.300.769
604	Transferências provenientes do Governo Federal destinadas ao vencimento dos ACS e dos ACE	7.001.000	7.532.650	8.079.997	8.664.842
605	Assistência financeira da União destinada à Complementação Pgio do piso salarial dos profissionais de enfermagem	2.500.000	2.625.000	2.756.200	2.894.000
704.1	Royalties até 5%	350.000	367.500	385.875	405.169

AÇÃO: 202 - MANUTENÇÃO DOS SERVIÇOS ADMINISTRATIVOS

Destino:

ATIVIDADE

Objetivo:

Manter as atividades administrativas essenciais, garantindo suporte técnico, logístico e operacional ao funcionamento dos órgãos e programas municipais.

Meta Financeira:

2026 (R\$)	2027 (R\$)	2028 (R\$)	2029 (R\$)
16.860.900	17.704.913	18.589.214	19.518.649

Meta Física:

Produto:

Serviços Públicos Mantidos | Métrica: Porcentagem

2026	2027	2028	2029
100	100	100	100

Fontes de Recursos:

Código	Descrição	2026 (R\$)	2027 (R\$)	2028 (R\$)	2029 (R\$)
500	Recursos não Vinculados de Impostos	16.100.000	16.905.000	17.750.250	18.637.737
704.1	Royalties até 5%	760.900	799.913	838.964	880.912

AÇÃO: 202 - MANUTENÇÃO DOS SERVIÇOS ADMINISTRATIVOS

Destino:

ATIVIDADE

Objetivo:

Manter as atividades administrativas essenciais, garantindo suporte técnico, logístico e operacional ao funcionamento dos órgãos e programas municipais.

Meta Financeira:

2026 (R\$)	2027 (R\$)	2028 (R\$)	2029 (R\$)
2.736.600	2.873.607	3.017.911	3.167.851

Meta Física:

Produto: Serviços Públicos Mantidos | Métrica: Porcentagem

2026	2027	2028	2029
100	100	100	100

Fontes de Recursos:

Código	Descrição	2026 (R\$)	2027 (R\$)	2028 (R\$)	2029 (R\$)
500	Recursos não Vinculados de Impostos	2.113.900	2.219.702	2.330.685	2.447.219
704.1	Royalties até 5%	622.700	653.905	686.326	720.632

AÇÃO: 202 - MANUTENÇÃO DOS SERVIÇOS ADMINISTRATIVOS

Destino:

ATIVIDADE

Objetivo:

Manter as atividades administrativas essenciais, garantindo suporte técnico, logístico e operacional ao funcionamento dos órgãos e programas municipais.

Meta Financeira:

2026 (R\$)	2027 (R\$)	2028 (R\$)	2029 (R\$)
3.629.500	3.811.139	4.001.085	4.201.790

Meta Física:

Produto: Serviços Públicos Mantidos | Métrica: Porcentagem

2026	2027	2028	2029
100	100	100	100

Fontes de Recursos:

Código	Descrição	2026 (R\$)	2027 (R\$)	2028 (R\$)	2029 (R\$)
500	Recursos não Vinculados de Impostos	3.577.800	3.756.843	3.944.685	4.141.919
704.1	Royalties até 5%	51.700	54.296	57.010	59.861

AÇÃO: 202 - MANUTENÇÃO DOS SERVIÇOS ADMINISTRATIVOS

Destino:

ATIVIDADE

Objetivo:

Manter as atividades administrativas essenciais, garantindo suporte técnico, logístico e operacional ao funcionamento dos órgãos e programas municipais.

Meta Financeira:

2026 (R\$)	2027 (R\$)	2028 (R\$)	2029 (R\$)
500.000	525.000	551.200	578.700

Meta Física:

Produto: Serviços Públicos Mantidos | Métrica: Porcentagem

2026	2027	2028	2029
100	100	100	100

Fontes de Recursos:

Código	Descrição	2026 (R\$)	2027 (R\$)	2028 (R\$)	2029 (R\$)
704.1	Royalties até 5%	500.000	525.000	551.200	578.700

AÇÃO: 202 - MANUTENÇÃO DOS SERVIÇOS ADMINISTRATIVOS

Destino:

ATIVIDADE

Objetivo:

Manter as atividades administrativas essenciais, garantindo suporte técnico, logístico e operacional ao funcionamento dos órgãos e programas municipais.

Meta Financeira:

2026 (R\$)	2027 (R\$)	2028 (R\$)	2029 (R\$)
12.000	12.500	13.000	13.500

Meta Física:

Produto: Serviços Públicos Mantidos | Métrica: Porcentagem

2026	2027	2028	2029
100	100	100	100

Fontes de Recursos:

Código	Descrição	2026 (R\$)	2027 (R\$)	2028 (R\$)	2029 (R\$)
759.23	OUTRAS FONTES ORDINÁRIAS - FUNDO ESP. DA CAMARA	12.000	12.500	13.000	13.500

AÇÃO: 202 - MANUTENÇÃO DOS SERVIÇOS ADMINISTRATIVOS

Destino:

ATIVIDADE

Objetivo:

Manter as atividades administrativas essenciais, garantindo suporte técnico, logístico e operacional ao funcionamento dos órgãos e programas municipais.

Meta Financeira:

2026 (R\$)	2027 (R\$)	2028 (R\$)	2029 (R\$)
5.394.000	5.664.586	5.947.817	6.245.208

Meta Física:

Produto:

Serviços Públicos Mantidos | **Métrica:** Porcentagem

2026	2027	2028	2029
100	100	100	100

Fontes de Recursos:

Código	Descrição	2026 (R\$)	2027 (R\$)	2028 (R\$)	2029 (R\$)
500	Recursos não Vinculados de Impostos	5.300.700	5.565.898	5.844.193	6.136.402
704.1	Royalties até 5%	93.300	98.690	103.624	108.806

AÇÃO: 202 - MANUTENÇÃO DOS SERVIÇOS ADMINISTRATIVOS

Destino:

ATIVIDADE

Objetivo:

Manter as atividades administrativas essenciais, garantindo suporte técnico, logístico e operacional ao funcionamento dos órgãos e programas municipais.

Meta Financeira:

2026 (R\$)	2027 (R\$)	2028 (R\$)	2029 (R\$)
760.000	820.800	885.200	953.100

Meta Física:

Produto:

Serviços Públicos Mantidos | Métrica: Porcentagem

2026	2027	2028	2029
1	1	1	1

Fontes de Recursos:

Código	Descrição	2026 (R\$)	2027 (R\$)	2028 (R\$)	2029 (R\$)
759.21	CONSERVAÇÃO AMBIENTAL	760.000	820.800	885.200	953.100

AÇÃO: 202 - MANUTENÇÃO DOS SERVIÇOS ADMINISTRATIVOS

Destino:

ATIVIDADE

Objetivo:

Manter as atividades administrativas essenciais, garantindo suporte técnico, logístico e operacional ao funcionamento dos órgãos e programas municipais.

Meta Financeira:

2026 (R\$)	2027 (R\$)	2028 (R\$)	2029 (R\$)
2.877.200	2.181.137	2.296.102	2.404.483

Meta Física:

Produto:

Serviços Públicos Mantidos |

Métrica:

 Porcentagem

2026	2027	2028	2029
100	100	100	100

Fontes de Recursos:

Código	Descrição	2026 (R\$)	2027 (R\$)	2028 (R\$)	2029 (R\$)
500	Recursos não Vinculados de Impostos	1.839.100	1.931.140	2.027.696	2.129.081
704.1	Royalties até 5%	238.100	249.997	262.407	275.382

AÇÃO: 202 - MANUTENÇÃO DOS SERVIÇOS ADMINISTRATIVOS

Destino:

ATIVIDADE

Objetivo:

Manter as atividades administrativas essenciais, garantindo suporte técnico, logístico e operacional ao funcionamento dos órgãos e programas municipais.

Meta Financeira:

2026 (R\$)	2027 (R\$)	2028 (R\$)	2029 (R\$)	
14.199.300	14.413.433	15.654.642	16.436.335	

Meta Física:

Produto: Serviços Públicos Mantidos | Métrica: Porcentagem

2026	2027	2028	2029	
100	100	100	100	

Fontes de Recursos:

Código	Descrição	2026 (R\$)	2027 (R\$)	2028 (R\$)	2029 (R\$)
500	Recursos não Vinculados de Impostos	11.000.000	11.054.107	12.127.500	12.733.000
704.1	Royalties até 5%	3.199.300	3.359.326	3.527.142	3.703.335



AÇÃO: 202 - MANUTENÇÃO DOS SERVIÇOS ADMINISTRATIVOS

Destino:

ATIVIDADE

Objetivo:

Manter as atividades administrativas essenciais, garantindo suporte técnico, logístico e operacional ao funcionamento dos órgãos e programas municipais.

Meta Financeira:

2026 (R\$)	2027 (R\$)	2028 (R\$)	2029 (R\$)
8.535.100	8.961.952	9.410.048	9.880.552

Meta Física:

Produto: Serviços Públicos Mantidos | Medida: Porcentagem

2026	2027	2028	2029
100	100	100	100

Fontes de Recursos:

Código	Descrição	2026 (R\$)	2027 (R\$)	2028 (R\$)	2029 (R\$)
500	Recursos não Vinculados de Impostos	8.424.200	8.845.505	9.287.779	9.752.169
704.1	Royalties até 5%	110.900	116.447	122.269	128.383

AÇÃO: 202 - MANUTENÇÃO DOS SERVIÇOS ADMINISTRATIVOS

Destino:

Objetivo:

ATIVIDADE

Manter as atividades administrativas essenciais, garantindo suporte técnico, logístico e operacional ao funcionamento dos órgãos e programas municipais.

Meta Financeira:

2026 (R\$)	2027 (R\$)	2028 (R\$)	2029 (R\$)
7.838.300	8.221.932	8.633.039	9.064.791

Meta Física:

Produto: Serviços Públicos Mantidos | Medida: Porcentagem

2026	2027	2028	2029
100	100	100	100

Fontes de Recursos:

Código	Descrição	2026 (R\$)	2027 (R\$)	2028 (R\$)	2029 (R\$)
500	Recursos não Vinculados de Impostos	7.525.800	7.902.132	8.297.239	8.712.101
704.1	Royalties até 5%	304.500	319.800	335.800	352.690

AÇÃO: 202 - MANUTENÇÃO DOS SERVIÇOS ADMINISTRATIVOS

Destino:

ATIVIDADE

Objetivo:

Manter as atividades administrativas essenciais, garantindo suporte técnico, logístico e operacional ao funcionamento dos órgãos e programas municipais.

Meta Financeira:

2026 (R\$)	2027 (R\$)	2028 (R\$)	2029 (R\$)
820.000	905.000	995.000	1.090.000

Meta Física:

Produto:

Serviços Públicos Mantidos | Medida: Porcentagem

2026	2027	2028	2029
100	100	100	100

Fontes de Recursos:

Código	Descrição	2026 (R\$)	2027 (R\$)	2028 (R\$)	2029 (R\$)
752	Recursos Vinculados ao Trânsito	820.000	905.000	995.000	1.090.000

AÇÃO: 202 - MANUTENÇÃO DOS SERVIÇOS ADMINISTRATIVOS

Destino:
ATIVIDADE

Objetivo:
Manter as atividades administrativas essenciais, garantindo suporte técnico, logístico e operacional ao funcionamento dos órgãos e programas municipais.

Meta Financeira:

2026 (R\$)	2027 (R\$)	2028 (R\$)	2029 (R\$)
3.194.700	3.354.617	3.522.148	3.698.321

Meta Física:

Produto: Serviços Públicos Mantidos
Medida: Porcentagem

2026	2027	2028	2029
100	100	100	100

Fontes de Recursos:

Código	Descrição	2026 (R\$)	2027 (R\$)	2028 (R\$)	2029 (R\$)
500	Recursos não Vinculados de Impostos	2.800.900	2.941.102	3.088.157	3.242.565
704.1	Royalties até 5%	393.800	413.515	433.991	455.756

AÇÃO: 202 - MANUTENÇÃO DOS SERVIÇOS ADMINISTRATIVOS

Destino:

Objetivo:

ATIVIDADE

Manter as atividades administrativas essenciais, garantindo suporte técnico, logístico e operacional ao funcionamento dos órgãos e programas municipais.

Meta Financeira:

2026 (R\$)	2027 (R\$)	2028 (R\$)	2029 (R\$)
2.500.300	2.625.460	2.756.718	2.894.523

Meta Física:

Produto: Serviços Públicos Mantidos | Medida: Porcentagem

2026	2027	2028	2029
100	100	100	100

Fontes de Recursos:

Código	Descrição	2026 (R\$)	2027 (R\$)	2028 (R\$)	2029 (R\$)
500	Recursos não Vinculados de Impostos	2.436.300	2.558.205	2.686.116	2.820.420
704.1	Royalties até 5%	64.000	67.255	70.602	74.103

AÇÃO: 202 - MANUTENÇÃO DOS SERVIÇOS ADMINISTRATIVOS

Destino:

Objetivo:

ATIVIDADE

Manter as atividades administrativas essenciais, garantindo suporte técnico, logístico e operacional ao funcionamento dos órgãos e programas municipais.

Meta Financeira:

2026 (R\$)	2027 (R\$)	2028 (R\$)	2029 (R\$)
24.423.600	25.667.359	26.929.228	27.888.339

Meta Física:

Produto: Serviços Públicos Mantidos | Medida: Porcentagem

2026	2027	2028	2029
100	100	100	100

Fontes de Recursos:

Código	Descrição	2026 (R\$)	2027 (R\$)	2028 (R\$)	2029 (R\$)
500	Recursos não Vinculados de Impostos	9.668.700	10.139.635	10.634.618	11.154.848
704.1	Royalties até 5%	14.754.900	15.527.724	16.291.610	16.733.491

AÇÃO: 202 - MANUTENÇÃO DOS SERVIÇOS ADMINISTRATIVOS

Destino:

ATIVIDADE

Objetivo:

Manter as atividades administrativas essenciais, garantindo suporte técnico, logístico e operacional ao funcionamento dos órgãos e programas municipais.

Meta Financeira:

2026 (R\$)	2027 (R\$)	2028 (R\$)	2029 (R\$)
3.255.800	3.418.821	3.589.866	3.769.360

Meta Física:

Produto: Serviços Públicos Mantidos | Medida: Porcentagem

2026	2027	2028	2029
100	100		100

Fontes de Recursos:

Código	Descrição	2026 (R\$)	2027 (R\$)	2028 (R\$)	2029 (R\$)
500	Recursos não Vinculados de Impostos	2.086.300	2.190.845	2.300.396	2.415.406
704.1	Royalties até 5%	1.169.500	1.228.076	1.289.480	1.353.954

AÇÃO: 202 - MANUTENÇÃO DOS SERVIÇOS ADMINISTRATIVOS

Destino:

Objetivo:

ATIVIDADE

Manter as atividades administrativas essenciais, garantindo suporte técnico, logístico e operacional ao funcionamento dos órgãos e programas municipais.

Meta Financeira:

2026 (R\$)	2027 (R\$)	2028 (R\$)	2029 (R\$)
2.878.400	3.022.547	3.173.649	3.332.281

Meta Física:

Produto: Serviços Públicos Mantidos | Medida: Porcentagem

2026	2027	2028	2029
100	100	100	100

Fontes de Recursos:

Código	Descrição	2026 (R\$)	2027 (R\$)	2028 (R\$)	2029 (R\$)
500	Recursos não Vinculados de Impostos	2.821.500	2.962.702	3.110.812	3.266.302
704.1	Royalties até 5%	56.900	59.845	62.837	65.979

AÇÃO: 202 - MANUTENÇÃO DOS SERVIÇOS ADMINISTRATIVOS

Destino:

ATIVIDADE

Objetivo:

Manter as atividades administrativas essenciais, garantindo suporte técnico, logístico e operacional ao funcionamento dos órgãos e programas municipais.

Meta Financeira:

2026 (R\$)	2027 (R\$)	2028 (R\$)	2029 (R\$)
463.617.600	517.284.550	542.743.829	578.532.420

Meta Física:

Produto: Serviços Públicos Mantidos | Medida: Porcentagem

2026	2027	2028	2029
1	1	1	1

Fontes de Recursos:

Código	Descrição	2026 (R\$)	2027 (R\$)	2028 (R\$)	2029 (R\$)
500	Recursos não Vinculados de Impostos	454.839.000	507.950.050	532.832.404	560.009.089
605	Assistência financeira da União destinada à Complementação Ppto do piso salarial dos profissionais da enfermagem	8.328.600	8.862.000	9.415.100	10.002.400
704.1	Royalties até 5%	450.000	472.500	496.125	520.931

AÇÃO: 202 - MANUTENÇÃO DOS SERVIÇOS ADMINISTRATIVOS

Destino:

Objetivo:

ATIVIDADE

Manter as atividades administrativas essenciais, garantindo suporte técnico, logístico e operacional ao funcionamento dos órgãos e programas municipais.

Meta Financeira:

2026 (R\$)	2027 (R\$)	2028 (R\$)	2029 (R\$)
57.542.700	60.419.523	63.440.374	66.612.293

Meta Física:

Produto: Serviços Públicos Mantidos

Medida: Porcentagem

2026	2027	2028	2029
100	100	100	100

Fontes de Recursos:

Código	Descrição	2026 (R\$)	2027 (R\$)	2028 (R\$)	2029 (R\$)
500	Recursos não Vinculados de Impostos	56.496.400	59.320.958	62.287.016	65.401.391
704.1	Royalties até 5%	1.046.300	1.098.565	1.153.358	1.210.902

AÇÃO: 202 - MANUTENÇÃO DOS SERVIÇOS ADMINISTRATIVOS

Destino:

Objetivo:

ATIVIDADE

Manter as atividades administrativas essenciais, garantindo suporte técnico, logístico e operacional ao funcionamento dos órgãos e programas municipais.

Meta Financeira:

2026 (R\$)	2027 (R\$)	2028 (R\$)	2029 (R\$)
38.126.200	31.632.679	33.214.287	34.674.952

Meta Física:

Produto: Serviços Públicos Mantidos

Medida: Porcentagem

2026	2027	2028	2029
100	100		100

Fontes de Recursos:

Código	Descrição	2026 (R\$)	2027 (R\$)	2028 (R\$)	2029 (R\$)
500	Recursos não Vinculados de Impostos	28.866.600	30.310.004	31.825.504	33.416.779
704.1	Royalties até 5%	1.259.600	1.322.675	1.388.783	1.458.173

AÇÃO: 202 - MANUTENÇÃO DOS SERVIÇOS ADMINISTRATIVOS

Destino:

ATIVIDADE

Objetivo:

Manter as atividades administrativas essenciais, garantindo suporte técnico, logístico e operacional ao funcionamento dos órgãos e programas municipais.

Meta Financeira:

2026 (R\$)	2027 (R\$)	2028 (R\$)	2029 (R\$)
101.000	101.000	101.000	101.000

Meta Física:

Produto: Serviços Públicos Mantidos | Medida: Porcentagem

2026	2027	2028	2029
100.000	100.000	100.000	100.000

Fontes de Recursos:

Código	Descrição	2026 (R\$)	2027 (R\$)	2028 (R\$)	2029 (R\$)
704.1	Royalties até 5%	101.000	101.000	101.000	101.000



AÇÃO: 202 - MANUTENÇÃO DOS SERVIÇOS ADMINISTRATIVOS

Destino:

ATIVIDADE

Objetivo:

Manter as atividades administrativas essenciais, garantindo suporte técnico, logístico e operacional ao funcionamento dos órgãos e programas municipais.

Meta Financeira:

2026 (R\$)	2027 (R\$)	2028 (R\$)	2029 (R\$)
2.531.100	2.657.831	2.790.820	2.930.152

Meta Física:

Produto: Serviços Públicos Mantidos | Medida: Porcentagem

2026	2027	2028	2029
100	100	100	100

Fontes de Recursos:

Código	Descrição	2026 (R\$)	2027 (R\$)	2028 (R\$)	2029 (R\$)
500	Recursos não Vinculados de Impostos	2.460.400	2.583.558	2.712.634	2.848.266
704.1	Royalties até 5%	70.700	74.273	77.986	81.886

AÇÃO: 202 - MANUTENÇÃO DOS SERVIÇOS ADMINISTRATIVOS

Destino:

Objetivo:

ATIVIDADE

Manter as atividades administrativas essenciais, garantindo suporte técnico, logístico e operacional ao funcionamento dos órgãos e programas municipais.

Meta Financeira:

2026 (R\$)	2027 (R\$)	2028 (R\$)	2029 (R\$)
8.441.500	8.863.559	9.306.551	9.771.765

Meta Física:

Produto: Serviços Públicos Mantidos | Medida: Porcentagem

2026	2027	2028	2029
100	100	100	100

Fontes de Recursos:

Código	Descrição	2026 (R\$)	2027 (R\$)	2028 (R\$)	2029 (R\$)
500	Recursos não Vinculados de Impostos	7.710.000	8.095.426	8.500.187	8.925.197
700	Outras Transferências de Convênios ou Instrumentos Congêneres da União	500.000	525.000	551.200	578.700
704.1	Royalties até 5%	231.500	243.133	255.164	267.868

AÇÃO: 202 - MANUTENÇÃO DOS SERVIÇOS ADMINISTRATIVOS

Destino:

ATIVIDADE

Objetivo:

Manter as atividades administrativas essenciais, garantindo suporte técnico, logístico e operacional ao funcionamento dos órgãos e programas municipais.

Meta Financeira:

2026 (R\$)	2027 (R\$)	2028 (R\$)	2029 (R\$)
3.164.300	3.321.170	3.483.580	3.655.153

Meta Física:

Produto: Serviços Públicos Mantidos | Medida: Porcentagem

2026	2027	2028	2029
100	100	100	100

Fontes de Recursos:

Código	Descrição	2026 (R\$)	2027 (R\$)	2028 (R\$)	2029 (R\$)
500	Recursos não Vinculados de Impostos	2.557.800	2.885.837	2.820.130	2.961.135
704.1	Royalties até 5%	606.500	635.333	663.450	694.018

AÇÃO: 202 - MANUTENÇÃO DOS SERVIÇOS ADMINISTRATIVOS

Destino:

ATIVIDADE

Objetivo:

Manter as atividades administrativas essenciais, garantindo suporte técnico, logístico e operacional ao funcionamento dos órgãos e programas municipais.

Meta Financeira:

2026 (R\$)	2027 (R\$)	2028 (R\$)	2029 (R\$)
22.887.400	23.981.720	25.233.426	26.495.311

Meta Física:

Produto: Serviços Públicos Mantidos | Medida: Porcentagem

2026	2027	2028	2029
100	100	100	100

Fontes de Recursos:

Código	Descrição	2026 (R\$)	2027 (R\$)	2028 (R\$)	2029 (R\$)
500	Recursos não Vinculados de Impostos	22.434.400	23.506.120	24.734.026	25.970.911
704.1	Royalties até 5%	453.000	475.600	499.400	524.400

AÇÃO: 202 - MANUTENÇÃO DOS SERVIÇOS ADMINISTRATIVOS

Destino:

ATIVIDADE

Objetivo:

Manter as atividades administrativas essenciais, garantindo suporte técnico, logístico e operacional ao funcionamento dos órgãos e programas municipais.

Meta Financeira:

2026 (R\$)	2027 (R\$)	2028 (R\$)	2029 (R\$)
5.729.600	6.015.939	6.316.426	6.632.949

Meta Física:

Produto:

Serviços Públicos Mantidos

Medida:

Porcentagem

2026	2027	2028	2029
100	100	100	100

Fontes de Recursos:

Código	Descrição	2026 (R\$)	2027 (R\$)	2028 (R\$)	2029 (R\$)
500	Recursos não Vinculados de Impostos	5.158.000	5.415.909	5.686.729	5.971.141
704.1	Royalties até 5%	571.600	600.030	629.707	660.908

AÇÃO: 202 - MANUTENÇÃO DOS SERVIÇOS ADMINISTRATIVOS

Destino:

ATIVIDADE

Objetivo:

Manter as atividades administrativas essenciais, garantindo suporte técnico, logístico e operacional ao funcionamento dos órgãos e programas municipais.

Meta Financeira:

2026 (R\$)	2027 (R\$)	2028 (R\$)	2029 (R\$)
8.754.000	9.191.642	9.651.800	10.133.249

Meta Física:

Produto: Serviços Públicos Mantidos | Medida: Porcentagem

2026	2027	2028	2029
100	100	100	100

Fontes de Recursos:

Código	Descrição	2026 (R\$)	2027 (R\$)	2028 (R\$)	2029 (R\$)
500	Recursos não Vinculados de Impostos	7.339.000	7.705.995	8.091.311	8.495.766
704.1	Royalties até 5%	1.415.000	1.485.647	1.559.769	1.637.483

AÇÃO: 202 - MANUTENÇÃO DOS SERVIÇOS ADMINISTRATIVOS

Destino:

ATIVIDADE

Objetivo:

Manter as atividades administrativas essenciais, garantindo suporte técnico, logístico e operacional ao funcionamento dos órgãos e programas municipais.

Meta Financeira:

2026 (R\$)	2027 (R\$)	2028 (R\$)	2029 (R\$)
5.600.000	5.888.000	6.173.300	6.462.000

Meta Física:

Produto: Serviços Públicos Mantidos | Medida: Porcentagem

2026	2027	2028	2029
100	100	100	100

Fontes de Recursos:

Código	Descrição	2026 (R\$)	2027 (R\$)	2028 (R\$)	2029 (R\$)
500	Recursos não Vinculados de Impostos	5.500.000	5.775.000	6.063.700	6.356.900
704.1	Royalties até 5%	100.000	105.000	110.200	115.700

</

AÇÃO: 218 - MANUTENÇÃO E MODERNIZAÇÃO DA INFRAESTRUTURA DE TI

Destino:

ATIVIDADE

Objetivo:

Assegurar a manutenção e modernização da infraestrutura de tecnologia da informação, promovendo a eficiência, segurança e inovação na gestão pública.

Meta Financeira:

2026 (R\$)	2027 (R\$)	2028 (R\$)	2029 (R\$)
300.000	300.000	300.000	300.000

Meta Física:

Produto:

Unidade Mantida | Medida: Porcentagem

2026	2027	2028	2029
100	100	100	100

Fontes de Recursos:

Código	Descrição	2026 (R\$)	2027 (R\$)	2028 (R\$)	2029 (R\$)
704.1	Royalties até 5%	300.000	300.000	300.000	300.000

AÇÃO: 218 - MANUTENÇÃO E MODERNIZAÇÃO DA INFRAESTRUTURA DE TI

Destino:

ATIVIDADE

Objetivo:

Assegurar a manutenção e modernização da infraestrutura de tecnologia da informação, promovendo a eficiência, segurança e inovação na gestão pública.

Meta Financeira:

2026 (R\$)	2027 (R\$)	2028 (R\$)	2029 (R\$)
0	0	0	0

Meta Física:

Produto: Unidade Mantida | Medida: Porcentagem

2026	2027	2028	2029
100	100	100	100

AÇÃO: 218 - MANUTENÇÃO E MODERNIZAÇÃO DA INFRAESTRUTURA DE TI

Destino:

ATIVIDADE

Objetivo:

Assegurar a manutenção e modernização da infraestrutura de tecnologia da informação, promovendo a eficiência, segurança e inovação na gestão pública.

Meta Financeira:

2026 (R\$)	2027 (R\$)	2028 (R\$)	2029 (R\$)
150.000	80.000	56.000	40.000

Meta Física:

Produto: Unidade Mantida | Medida: Porcentagem

2026	2027	2028	2029
100	100	100	100

Fontes de Recursos:

Código	Descrição	2026 (R\$)	2027 (R\$)	2028 (R\$)	2029 (R\$)
704.1	Royalties até 5%	150.000	80.000	56.000	40.000

AÇÃO: 219 - MANUTENÇÃO E MODERNIZAÇÃO DA INFRAESTRUTURA DE TI E TECOM DAS UNIDADES ADMINISTRATIVAS

Destino:

ATIVIDADE

Objetivo:

Manter e modernizar a infraestrutura de Tecnologia da Informação e Comunicação (TITECOM), garantindo suporte eficiente às atividades administrativas municipais.

Meta Financeira:

2026 (R\$)	2027 (R\$)	2028 (R\$)	2029 (R\$)
10.806.100	11.441.310	12.108.321	11.808.721

Meta Física:

Produto: Serviços Públicos Mantidos | Medida: Porcentagem

2026	2027	2028	2029
100	100	100	100

Fontes de Recursos:

Código	Descrição	2026 (R\$)	2027 (R\$)	2028 (R\$)	2029 (R\$)
704.1	Royalties até 5%	10.806.100	11.441.310	12.108.321	11.808.721

AÇÃO: 233 - MANUTENÇÃO E OTIMIZAÇÃO DAS ATIVIDADES DA CONTADORIA GERAL - COM

Destino:

ATIVIDADE

Objetivo:

Promover a manutenção e otimização das atividades da Contadoria Geral do Município, assegurando transparência, controle contábil e conformidade com as normas fiscais e legais.

Meta Financeira:

2026 (R\$)	2027 (R\$)	2028 (R\$)	2029 (R\$)
340.000	356.900	374.600	393.200

Meta Física:

Produto: Manutenção Realizada | Medida: Porcentagem

2026	2027	2028	2029
100	100	100	100

Fontes de Recursos:

Código	Descrição	2026 (R\$)	2027 (R\$)	2028 (R\$)	2029 (R\$)
704.1	Royalties até 5%	340.000	356.900	374.600	393.200



AÇÃO: 342 - APOIO ADMINISTRATIVO E OPERACIONAL AOS CONSELHOS DE EDUCAÇÃO

Destino: **Objetivo:**
ATIVIDADE Oferecer suporte administrativo e operacional aos conselhos de educação, assegurando condições adequadas para o exercício de suas funções deliberativas e fiscalizatórias.

Meta Financeira:		2026 (R\$)	2027 (R\$)	2028 (R\$)	2029 (R\$)
		730.000	766.500	804.800	844.991

Meta Física:		2026	2027	2028	2029
Produto: Não Mensurável Medida: Não Mensurável					
		3	3	3	3

Fontes de Recursos:		2026 (R\$)	2027 (R\$)	2028 (R\$)	2029 (R\$)
Código	Descrição				
500	Recursos não Vinculados de Impostos	10.000	10.500	11.000	11.500
573	Royalties do Petróleo e Gás Natural Vinculados à Educação	720.000	756.000	793.800	833.491

AÇÃO: 343 - MANUTENÇÃO E OPERACIONALIZAÇÃO DAS ATIVIDADES ADMINISTRATIVAS DA SEMED

Destino: **Objetivo:**
ATIVIDADE Promover a manutenção e o aprimoramento da estrutura administrativa e operacional da Secretaria Municipal de Educação, assegurando suporte eficiente às atividades de ensino, pesquisa e gestão educacional.

Meta Financeira:		2026 (R\$)	2027 (R\$)	2028 (R\$)	2029 (R\$)
		32.884.700	34.499.450	36.195.833	37.864.430

Meta Física:		2026	2027	2028	2029
Produto: Não Mensurável Medida: Não Mensurável					
		4	4	4	4

Fontes de Recursos:		2026 (R\$)	2027 (R\$)	2028 (R\$)	2029 (R\$)
Código	Descrição				
500	Recursos não Vinculados de Impostos	5.223.700	5.455.450	5.698.688	5.963.266
573	Royalties do Petróleo e Gás Natural Vinculados à Educação	27.661.000	29.044.000	30.496.345	32.021.164

AÇÃO: 367 - GESTÃO E FISCALIZAÇÃO DE PROCESSOS AMBIENTAIS

Destino: **Objetivo:**
ATIVIDADE Gerir e fiscalizar processos ambientais, incluindo licenciamento, auditorias e vistorias, assegurando a conformidade ambiental e a proteção dos recursos naturais.

Meta Financeira:		2026 (R\$)	2027 (R\$)	2028 (R\$)	2029 (R\$)
		200.000	210.000	220.400	231.300

Meta Física:		2026	2027	2028	2029
Produto: Projeto Mantido Medida: Porcentagem					
		12	12	12	12

Fontes de Recursos:		2026 (R\$)	2027 (R\$)	2028 (R\$)	2029 (R\$)
Código	Descrição				
704.1	Royalties até 5%	200.000	210.000	220.400	231.300

AÇÃO: 368 - MODERNIZAÇÃO E SUPORTE TÉCNICO-ADMINISTRATIVO AMBIENTAL

Destino: **Objetivo:**
ATIVIDADE Modernizar e operacionalizar o Sistema Municipal de Informações Ambientais, oferecendo suporte técnico e administrativo às ações de gestão ambiental e fortalecimento institucional.

Meta Financeira:		2026 (R\$)	2027 (R\$)	2028 (R\$)	2029 (R\$)
		395.400	399.425	420.631	442.563

Meta Física:		2026	2027	2028	2029
Produto: Programa Mantido Medida: Porcentagem					
		12	12	12	12

Fontes de Recursos:		2026 (R\$)	2027 (R\$)	2028 (R\$)	2029 (R\$)
Código	Descrição				
704.1	Royalties até 5%	395.400	399.425	420.631	442.563

AÇÃO: 368 - MODERNIZAÇÃO E SUPORTE TÉCNICO-ADMINISTRATIVO AMBIENTAL

Destino: **Objetivo:**
ATIVIDADE Modernizar e operacionalizar o Sistema Municipal de Informações Ambientais, oferecendo suporte técnico e administrativo às ações de gestão ambiental e fortalecimento institucional.

Meta Financeira:		2026 (R\$)	2027 (R\$)	2028 (R\$)	2029 (R\$)
		100.000	105.000	110.200	115.700

Meta Física:		2026	2027	2028	2029
Produto: Programa Mantido Medida: Porcentagem					
		12	12	12	12

Fontes de Recursos:		2026 (R\$)	2027 (R\$)	2028 (R\$)	2029 (R\$)
Código	Descrição				
759.21	CONSERVAÇÃO AMBIENTAL	100.000	105.000	110.200	115.700

0050 - GESTÃO CONTRATUAL ADMINISTRATIVA

Objetivo:
Aprimorar a gestão e fiscalização dos contratos públicos, assegurando conformidade legal, transparência, eficiência e controle nos processos de compras e contratações municipais.

Nenhuma ação vinculada a este programa.

0057 - GESTÃO DA CIDADE

Objetivo:
Fortalecer a governança do turismo e do desenvolvimento urbano, estimulando a parceria entre poder público, iniciativa privada e sociedade civil, com foco na criação de novos atrativos e no fortalecimento institucional do setor.

Ações (Projetos e Atividades):

AÇÃO: 130 - URBANIZAÇÃO DE LOGRADOUROS

Destino: **Objetivo:**
PROJETO Executar obras de urbanização em logradouros públicos, contemplando pavimentação, calçadas, drenagem, iluminação e paisagismo, visando melhorar a mobilidade e a qualidade dos espaços urbanos.

Meta Financeira:		2026 (R\$)	2027 (R\$)	2028 (R\$)	2029 (R\$)
		2.000.000	2.100.000	2.205.000	2.315.200

Meta Física:		2026	2027	2028	2029
Produto: Obras Executadas Medida: Porcentagem					
		25	25	25	25

Fontes de Recursos:		2026 (R\$)	2027 (R\$)	2028 (R\$)	2029 (R\$)
Código	Descrição				
500	Recursos não Vinculados de Impostos	2.000.000	2.100.000	2.205.000	2.315.200

0058 - GESTÃO DA POLÍTICA PÚBLICA DE URBANISMO E SANEAMENTO

Objetivo:
Planejar e coordenar ações intersetoriais voltadas à infraestrutura urbana, saneamento básico e meio ambiente, assegurando o monitoramento contínuo e o uso de dados atualizados para subsidiar decisões e investimentos públicos.

Nenhuma ação vinculada a este programa.

0059 - GESTÃO DA POLÍTICA PÚBLICA PARA A PESSOA COM DEFICIÊNCIA

Objetivo:
Promover a inclusão plena das pessoas com deficiência por meio da implementação de políticas públicas integradas que assegurem o acesso à educação, saúde, assistência, cultura, trabalho e participação social.

Ações (Projetos e Atividades):

AÇÃO: 002 - AÇÕES PARA A POLÍTICA PÚBLICA DA PESSOA COM DEFICIÊNCIA

Destino: **Objetivo:**
PROJETO Desenvolver e executar ações voltadas à promoção, defesa e garantia dos direitos das pessoas com deficiência, ampliando a acessibilidade e a inclusão social.

Meta Financeira:		2026 (R\$)	2027 (R\$)	2028 (R\$)	2029 (R\$)
		100.000	104.800	109.725	114.876

Meta Física:		2026	2027	2028	2029
Produto: População Atendida Medida: Unidade					
		1	1	1	1

Fontes de Recursos:		2026 (R\$)	2027 (R\$)	2028 (R\$)	2029 (R\$)
Código	Descrição				
500	Recursos não Vinculados de Impostos	5.000	5.200	5.400	5.600
704.1	Royalties até 5%	95.000	99.600	104.325	109.276

AÇÃO: 205 - MANUTENÇÃO DOS SERVIÇOS DO CONSELHO MUNICIPAL DOS DIREITOS DA PESSOA COM DEFICIÊNCIA

Destino: **Objetivo:**
ATIVIDADE Manter as atividades e o funcionamento do Conselho Municipal dos Direitos da Pessoa com Deficiência, promovendo o controle social e o fortalecimento das políticas de inclusão e acessibilidade.

Meta Financeira:		2026 (R\$)	2027 (R\$)	2028 (R\$)	2029 (R\$)
		20.000	20.900	21.825	22.776

Meta Física:		2026	2027	2028	2029
Produto: Unidade Mantida Medida: Porcentagem					
		100	100	100	100

Fontes de Recursos:		2026 (R\$)	2027 (R\$)	2028 (R\$)	2029 (R\$)
Código	Descrição				
704.1	Royalties até 5%	20.000	20.900	21.825	22.776

0060 - GESTÃO DA POLÍTICA PÚBLICA PARA O IDOSO

Objetivo:
Assegurar proteção social e qualidade de vida à população idosa, promovendo autonomia, integração comunitária, prevenção de agravos e combate à violência e ao abandono.

Ações (Projetos e Atividades):

AÇÃO: 003 - AÇÕES PARA A POLÍTICA PÚBLICA PARA PESSOA IDOSA

Destino: **Objetivo:**
PROJETO Desenvolver ações voltadas à política pública para a pessoa idosa, promovendo o envelhecimento ativo, a inclusão social e o acesso a direitos e serviços de proteção.

Meta Financeira:		2026 (R\$)	2027 (R\$)	2028 (R\$)	2029 (R\$)
		625.000	341.286	666.696	735.286

Meta Física:		2026	2027	2028	2029
Produto: Idosos Atendidos Medida: Unidade					
		1	1	1	1

Fontes de Recursos:		2026 (R\$)	2027 (R\$)	2028 (R\$)	2029 (R\$)
Código	Descrição				
500	Recursos não Vinculados de Impostos	300.000	86	308.481	359.310
704.1	Royalties até 5%	325.000	341.200	358.125	375.976

AÇÃO: 168 - MANUTENÇÃO DO CONSELHO MUNICIPAL DO IDOSO

Destino: **Objetivo:**
ATIVIDADE Assegurar o funcionamento do Conselho Municipal do Idoso, garantindo suporte técnico e administrativo para sua atuação na defesa e promoção dos direitos da pessoa idosa.

Meta Financeira:		2026 (R\$)	2027 (R\$)	2028 (R\$)	2029 (R\$)
		350.000	367.500	385.700	405.000

Meta Física:		2026	2027	2028	2029
Produto: Unidade Mantida Medida: Porcentagem					
		1	1	1	1

Fontes de Recursos:		2026 (R\$)	2027 (R\$)	2028 (R\$)	2029 (R\$)
Código	Descrição				
704.1	Royalties até 5%	350.000	367.500	385.700	405.000



AÇÃO: 183 - MANUTENÇÃO DO PROGRAMA GUARDA SÊNIOR

Destino:

ATIVIDADE

Objetivo:

Garantir o funcionamento do Programa Guarda Sênior, promovendo o envelhecimento ativo e a valorização da pessoa idosa através de atividades de integração e segurança comunitária.

Meta Financeira:

2026 (R\$)	2027 (R\$)	2028 (R\$)	2029 (R\$)
5.824.000	6.115.274	6.421.037	6.742.089

Meta Física:

Produto: Programa Mantido

Medida: Porcentagem

2026	2027	2028	2029
100	100	100	100

Fontes de Recursos:

Código	Descrição	2026 (R\$)	2027 (R\$)	2028 (R\$)	2029 (R\$)
500	Recursos não Vinculados de Impostos	5.813.500	6.104.175	6.409.384	6.729.853
704.1	Royalties até 5%	10.500	11.099	11.653	12.236

AÇÃO: 378 - MANUTENÇÃO DO PROGRAMA MACAÉ CIDADE DA MELHOR IDADE

Destino:

ATIVIDADE

Objetivo:

Manter o Programa Macaé Cidade da Melhor Idade, promovendo ações, projetos e campanhas voltadas à valorização, inclusão e qualidade de vida da pessoa idosa.

Meta Financeira:

2026 (R\$)	2027 (R\$)	2028 (R\$)	2029 (R\$)
80.000	84.000	88.100	92.400

Meta Física:

Produto: Programa Mantido

Medida: Porcentagem

2026	2027	2028	2029
100	100	100	100

Fontes de Recursos:

Código	Descrição	2026 (R\$)	2027 (R\$)	2028 (R\$)	2029 (R\$)
704.1	Royalties até 5%	80.000	84.000	88.100	92.400

0061 - GESTÃO DE ESTOQUE E ALMOXARIFADO	
Objetivo: Implementar sistema informatizado de controle de estoques e materiais, garantindo gestão eficiente, redução de desperdícios e rastreabilidade das movimentações.	
Nenhuma ação vinculada a este programa.	

006 - GESTÃO DE OPERAÇÕES ESPECIAIS

Objetivo:

Garantir a execução adequada de despesas extraordinárias e imprevisíveis, assegurando o cumprimento de obrigações legais e judiciais de caráter emergencial.

Ações (Projetos e Atividades):

AÇÃO: 260 - OPERAÇÕES ESPECIAIS

Destino:

Objetivo:

ATIVIDADE

Realizar operações especiais de natureza administrativa ou financeira não diretamente vinculadas a programas finalísticos, conforme determinação legal e orçamentária.

Meta Financeira:

2026 (R\$)	2027 (R\$)	2028 (R\$)	2029 (R\$)
4.695.600	4.980.380	5.176.874	5.435.589

Meta Física:

Produto: Diagnóstico Realizado | Medida: Porcentagem

2026	2027	2028	2029
100	100	100	100

Fontes de Recursos:

Código	Descrição	2026 (R\$)	2027 (R\$)	2028 (R\$)	2029 (R\$)
500	Recursos não Vinculados de Impostos	4.695.600	4.980.380	5.176.874	5.435.589

0063 - GESTÃO DE POLÍTICAS PÚBLICAS DE PROMOÇÃO À IGUALDADE ÉTNICO-RACIAL

Objetivo:

Implementar políticas de promoção da igualdade racial, combatendo o racismo estrutural e fortalecendo a inclusão social e institucional dos grupos historicamente marginalizados.

Ações (Projetos e Atividades):

AÇÃO: 018 - APOIO À REALIZAÇÃO DE EVENTOS

Destino:

ATIVIDADE

Objetivo:

Apoiar a realização de eventos institucionais, culturais e comunitários, contribuindo para a valorização da cultura e o fortalecimento da identidade local.

Meta Financeira:

2026 (R\$)	2027 (R\$)	2028 (R\$)	2029 (R\$)
720.000	756.000	793.700	833.300

Meta Física:

Produto: Eventos Realizados | Medida: Unidade

2026	2027	2028	2029
1	1	1	1

Fontes de Recursos:

Código	Descrição	2026 (R\$)	2027 (R\$)	2028 (R\$)	2029 (R\$)
704.1	Royalties até 5%	720.000	756.000	793.700	833.300

AÇÃO: 318 - MANUTENÇÃO DO DISQUE-RACISMO

Destino:

ATIVIDADE

Objetivo:

Manter e fortalecer o serviço Disque-Racismo, garantindo acolhimento, orientação e encaminhamento de denúncias de racismo e intolerância religiosa, promovendo a defesa dos direitos humanos.

Meta Financeira:

2026 (R\$)	2027 (R\$)	2028 (R\$)	2029 (R\$)
100.000	105.000	110.200	115.600

Meta Física:

Produto:

Projeto Implantado

Medida:

Porcentagem

2026	2027	2028	2029
100	100	100	100

Fontes de Recursos:

Código	Descrição	2026 (R\$)	2027 (R\$)	2028 (R\$)	2029 (R\$)
704.1	Royalties até 5%	100.000	105.000	110.200	115.600

AÇÃO: 402 - CAPACITAÇÃO ANTIRRACISTA

Destino:

ATIVIDADE

Objetivo:

Promover ações de formação antirracista, estimulando práticas inclusivas e políticas de equidade racial nas instituições públicas e na sociedade civil.

Meta Financeira:

2026 (R\$)	2027 (R\$)	2028 (R\$)	2029 (R\$)
25.000	26.200	27.500	28.900

Meta Física:

Produto:

Cursos/Concursos Implantados e Mantidos

Medida:

Cursos

Fontes de Recursos:

Código	Descrição	2026 (R\$)	2027 (R\$)	2028 (R\$)	2029 (R\$)
704.1	Royalties até 5%	25.000	26.200	27.500	28.900

AÇÃO: 403 - CURSO DE PROFISSIONALIZAÇÃO E CAPACITAÇÃO DE RELAÇÕES ÉTNICO RACIAL AFRO-BRASILEIRA

Destino:

ATIVIDADE

Objetivo:

Promover cursos de profissionalização e capacitação em relações étnico-raciais afro-brasileiras, valorizando a cultura, identidade e ancestralidade afro-brasileira e combatendo o racismo estrutural.

Meta Financeira:

2026 (R\$)	2027 (R\$)	2028 (R\$)	2029 (R\$)
1.000.000	1.050.000	1.102.500	1.157.600

Meta Física:

Produto:

Cursos/Concursos Implantados e Mantidos | Medida: Cursos

2026	2027	2028	2029
100	100	100	100

Fontes de Recursos:

Código	Descrição	2026 (R\$)	2027 (R\$)	2028 (R\$)	2029 (R\$)
704.1	Royalties até 5%	1.000.000	1.050.000	1.102.500	1.157.600

Destino:

ATIVIDADE

Objetivo:

Promover o projeto Fala Jovem por meio de rotas de conversa, palestras e atividades educativas em escolas públicas, abordando temas de preconceito, discriminação e desigualdades sociais.

Meta Financeira:

2026 (R\$)	2027 (R\$)	2028 (R\$)	2029 (R\$)
100.000	105.000	110.200	115.700

Meta Física:

Produto: Projeto Implantado e Mantido | Medida: Porcentagem

2026	2027	2028	2029
100	100	100	100

Fontes de Recursos:

Código	Descrição	2026 (R\$)	2027 (R\$)	2028 (R\$)	2029 (R\$)
704.1	Royalties até 5%	100.000	105.000	110.200	115.700

AÇÃO: 405 - FOMENTO E TRADIÇÕES AFRO-BRASILEIRAS

Destino:

ATIVIDADE

Objetivo:

Valorizar, preservar e promover as tradições culturais afro-brasileiras por meio de ações de fomento a práticas, saberes, expressões e territórios tradicionais, reconhecendo sua importância histórica e social.

Meta Financeira:

2026 (R\$)	2027 (R\$)	2028 (R\$)	2029 (R\$)
90.000	94.500	99.200	104.100

Meta Física:

Produto: Projeto Implantado e Mantido | Medida: Porcentagem

2026	2027	2028	2029
100	100	100	100

Fontes de Recursos:

Código	Descrição	2026 (R\$)	2027 (R\$)	2028 (R\$)	2029 (R\$)
704.1	Royalties até 5%	90.000	94.500	99.200	104.100

AÇÃO: 406 - IMPLANTACAO E MANUTENÇÃO DO CENTRO DE REFERÊNCIA DA IGUALDADE RACIAL

Destino:

ATIVIDADE

Objetivo:

Implantar e manter o Centro de Referência da Igualdade Racial, prestando atendimento e orientação às vítimas de racismo e discriminação, além de promover ações de equidade racial.

Meta Financeira:

2026 (R\$)	2027 (R\$)	2028 (R\$)	2029 (R\$)
50.000	52.500	55.100	57.800

Meta Física:

Produto: Unidade Implantada e Mantida | Medida: Porcentagem

2026	2027	2028	2029
100	100	100	100

Fontes de Recursos:

Código	Descrição	2026 (R\$)	2027 (R\$)	2028 (R\$)	2029 (R\$)
704.1	Royalties até 5%	50.000	52.500	55.100	57.800

AÇÃO: 407 - LETRAMENTO RACIAL

Destino:

ATIVIDADE

Objetivo:

Promover o letramento racial como ferramenta educativa e formativa para o desenvolvimento da consciência crítica sobre o racismo, valorizando a diversidade étnico-racial e fortalecendo políticas de igualdade racial.

Meta Financeira:

2026 (R\$)	2027 (R\$)	2028 (R\$)	2029 (R\$)
160.000	168.000	176.400	185.200

Meta Física:

Produto: Programa Mantido | Medida: Porcentagem

2026	2027	2028	2029
100	100	100	100

Fontes de Recursos:

Código	Descrição	2026 (R\$)	2027 (R\$)	2028 (R\$)	2029 (R\$)
704.1	Royalties até 5%	160.000	168.000	176.400	185.200

AÇÃO: 408 - REALIZAÇÃO DA SEMANA DE CONSCIÊNCIA NEGRA

Destino:

ATIVIDADE

Objetivo:

Promover a Semana da Consciência Negra com atividades educativas, culturais e de valorização da cultura afro-brasileira, incentivando o combate ao racismo e a igualdade racial.

Meta Financeira:

2026 (R\$)	2027 (R\$)	2028 (R\$)	2029 (R\$)
100.000	105.000	110.200	115.700

Meta Física:

Produto: Eventos Executados | Medida: Unidade

2026	2027	2028	2029
100	100	100	100

Fontes de Recursos:

Código	Descrição	2026 (R\$)	2027 (R\$)	2028 (R\$)	2029 (R\$)
704.1	Royalties até 5%	100.000	105.000	110.200	115.700



0064 - GESTÃO DE SISTEMAS DE TERMINAIS RODOVIÁRIOS E ESTACIONAMENTOS

Objetivo:
Assegurar a manutenção e a operação adequada dos terminais rodoviários e estacionamentos públicos, promovendo segurança, conforto e eficiência no transporte urbano.

Ações (Projetos e Atividades):

ACÃO: 999 - OBRAS DE INFRAESTRUTURA URBANA

Destino: PROJETO
Objetivo: Executar obras de infraestrutura urbana voltadas à melhoria da mobilidade, drenagem, saneamento e urbanização, promovendo a qualidade de vida da população.

2026 (R\$)	2027 (R\$)	2028 (R\$)	2029 (R\$)
311.800	330.800	350.500	371.400

2026	2027	2028	2029
100	100	100	100

Código	Descrição	2026 (R\$)	2027 (R\$)	2028 (R\$)	2029 (R\$)
750	Recursos da Contribuição de Intervenção no Domínio Econômico - CIDE	311.800	330.800	350.500	371.400

ACÃO: 206 - MANUTENÇÃO DOS TERMINAIS RODOVIÁRIOS

Destino: ATIVIDADE
Objetivo: Garantir a conservação, modernização e funcionamento adequado dos terminais rodoviários, assegurando conforto, segurança e acessibilidade aos usuários.

2026 (R\$)	2027 (R\$)	2028 (R\$)	2029 (R\$)
1.850.000	1.942.500	2.039.625	2.141.606

2026	2027	2028	2029
1	1	1	1

Código	Descrição	2026 (R\$)	2027 (R\$)	2028 (R\$)	2029 (R\$)
704.1	Royalties até 5%	1.850.000	1.942.500	2.039.625	2.141.606

0065 - GESTÃO DESCENTRALIZADA DO BOLSA FAMÍLIA

Objetivo:
Fortalecer a gestão descentralizada do Bolsa Família e do Cadastro Único, promovendo integração intersetorial, atualização cadastral e acompanhamento das famílias beneficiárias.

Nenhuma ação vinculada a este programa.

0066 - GESTÃO DO COMPLEXO UNIVERSITÁRIO

Objetivo:
Garantir a manutenção, ampliação e modernização da infraestrutura do Complexo Universitário, assegurando condições adequadas para ensino, pesquisa e extensão.

Ações (Projetos e Atividades):

ACÃO: 009 - AMPLIAÇÃO, ADEQUAÇÃO E MANUTENÇÃO DA INFRAESTRUTURA

Destino: PROJETO
Objetivo: Executar obras e serviços de ampliação, adequação e manutenção da infraestrutura pública, garantindo funcionalidade, segurança e acessibilidade dos espaços.

2026 (R\$)	2027 (R\$)	2028 (R\$)	2029 (R\$)
1.212.000	758.000	795.700	835.200

2026	2027	2028	2029
35	65	85	100

Código	Descrição	2026 (R\$)	2027 (R\$)	2028 (R\$)	2029 (R\$)
573	Royalties do Petróleo e Gás Natural Vinculados à Educação	1.110.000	651.000	683.500	717.500
704.1	Royalties até 5%	102.000	107.000	112.200	117.700

0067 - GESTÃO DO PATRIMÔNIO

Objetivo:
Implementar sistema digital integrado de gestão patrimonial, assegurando controle, transparência e eficiência nos processos de inventário e movimentação de bens públicos.

Nenhuma ação vinculada a este programa.

0068 - GESTÃO DO SUS

Objetivo:
Fortalecer a gestão estratégica do Sistema Único de Saúde no município, assegurando valorização profissional, modernização das unidades e melhoria da qualidade do atendimento.

Ações (Projetos e Atividades):

ACÃO: 038 - CONTRIBUIÇÃO FINANCEIRA

Destino: PROJETO
Objetivo: Efetuar contribuições financeiras a entidades, programas e consórcios públicos de interesse municipal, conforme legislação e convênios vigentes.

2026 (R\$)	2027 (R\$)	2028 (R\$)	2029 (R\$)
2.000	2.000	2.000	2.000

2026	2027	2028	2029
50	50	50	50

Código	Descrição	2026 (R\$)	2027 (R\$)	2028 (R\$)	2029 (R\$)
500	Recursos não Vinculados de Impostos	2.000	2.000	2.000	2.000

ACÃO: 087 - FORTALECIMENTO DA GESTÃO DO TRABALHO E DA EDUCAÇÃO DO SUS

Destino: ATIVIDADE
Objetivo: Fortalecer a gestão do trabalho e da educação no SUS, promovendo a qualificação permanente dos profissionais de saúde e aprimorando os processos de gestão e assistência.

2026 (R\$)	2027 (R\$)	2028 (R\$)	2029 (R\$)
9.000	9.000	9.000	9.000

2026	2027	2028	2029
100	100	100	100

Código	Descrição	2026 (R\$)	2027 (R\$)	2028 (R\$)	2029 (R\$)
500	Recursos não Vinculados de Impostos	2.000	2.000	2.000	2.000
600	Transferências Fundo a Fundo de Recursos do SUS provenientes do Governo Federal - Bloco de Manutenção	2.000	2.000	2.000	2.000
621	Transferências Fundo a Fundo de Recursos do SUS provenientes do Governo Estadual	3.000	3.000	3.000	3.000
704.1	Royalties até 5%	2.000	2.000	2.000	2.000

ACÃO: 124 - TRANSPORTE SANITÁRIO ELETIVO

Destino: PROJETO
Objetivo: Assegurar transporte sanitário eletivo para usuários do SUS, garantindo o deslocamento seguro e digno para consultas, exames e procedimentos agendados fora de domicílio.

2026 (R\$)	2027 (R\$)	2028 (R\$)	2029 (R\$)
22.000	23.000	24.000	25.100

2026	2027	2028	2029
100	100	100	100

Código	Descrição	2026 (R\$)	2027 (R\$)	2028 (R\$)	2029 (R\$)
500	Recursos não Vinculados de Impostos	21.000	22.000	23.000	24.100
601	Transferências Fundo a Fundo de Recursos do SUS provenientes do Governo Federal - Bloco de Estruturação	1.000	1.000	1.000	1.000

ACÃO: 167 - MANUTENÇÃO DO CONSELHO MUNICIPAL DE SAÚDE

Destino: ATIVIDADE
Objetivo: Manter as atividades do Conselho Municipal de Saúde, garantindo sua atuação deliberativa, fiscalizadora e participativa na formulação de políticas públicas de saúde.

2026 (R\$)	2027 (R\$)	2028 (R\$)	2029 (R\$)
205.000	215.000	225.400	236.400

2026	2027	2028	2029
100	100	100	100

Código	Descrição	2026 (R\$)	2027 (R\$)	2028 (R\$)	2029 (R\$)
500	Recursos não Vinculados de Impostos	201.000	211.000	221.400	232.400
704.1	Royalties até 5%	4.000	4.000	4.000	4.000

ACÃO: 169 - MANUTENÇÃO DO CONSÓRCIO INTERMUNICIPAL DE SAÚDE

Destino: ATIVIDADE
Objetivo: Manter a participação e os compromissos do município no Consórcio Intermunicipal de Saúde, fortalecendo a integração regional e a eficiência no atendimento à população.

2026 (R\$)	2027 (R\$)	2028 (R\$)	2029 (R\$)
22.600	24.800	25.400	26.900

2026	2027	2028	2029
50	50	50	50

Código	Descrição	2026 (R\$)	2027 (R\$)	2028 (R\$)	2029 (R\$)
622	Transferências Fundo a Fundo de Recursos do SUS provenientes dos Governos Municipais	22.600	24.000	25.400	26.900

ACÃO: 210 - MANUTENÇÃO E CONSERVAÇÃO DE UNIDADES DE SAÚDE

Destino: ATIVIDADE
Objetivo: Executar ações de manutenção e conservação das unidades de saúde municipais, assegurando condições adequadas de atendimento e funcionamento dos serviços de saúde.

2026 (R\$)	2027 (R\$)	2028 (R\$)	2029 (R\$)
2.000	2.000	2.000	2.000

2026	2027	2028	2029
50	50	50	50

Código	Descrição	2026 (R\$)	2027 (R\$)	2028 (R\$)	2029 (R\$)
500	Recursos não Vinculados de Impostos	2.000	2.000	2.000	2.000

0069 - GESTÃO DO TURISMO

Objetivo:
Fortalecer a governança e o desenvolvimento sustentável do turismo, ampliando a oferta de atrativos, estimulando parcerias e promovendo o turismo histórico e cultural.

Ações (Projetos e Atividades):

ACÃO: 018 - APOIO À REALIZAÇÃO DE EVENTOS

Destino: ATIVIDADE
Objetivo: Apoiar a realização de eventos institucionais, culturais e comunitários, contribuindo para a valorização da cultura e o fortalecimento da identidade local.

2026 (R\$)	2027 (R\$)	2028 (R\$)	2029 (R\$)
34.943.100	36.690.100	38.524.600	39.450.800

2026	2027	2028	2029
1	1	1	1

Código	Descrição	2026 (R\$)	2027 (R\$)	2028 (R\$)	2029 (R\$)
704.1	Royalties até 5%	34.943.100	36.690.100	38.524.600	39.450.800

ACÃO: 021 - CAPTAÇÃO E OPERACIONALIZAÇÃO DE EVENTOS DE CUNHO TURÍSTICOS

Destino: PROJETO
Objetivo: Captar e operacionalizar eventos de cunho turístico, fortalecendo a imagem do município como destino turístico e fomentando o desenvolvimento econômico e cultural local.

2026 (R\$)	2027 (R\$)	2028 (R\$)	2029 (R\$)
11.000	11.500	12.000	12.500

2026	2027	2028	2029
100	100	100	100

Código	Descrição	2026 (R\$)	2027 (R\$)	2028 (R\$)	2029 (R\$)
500	Recursos não Vinculados de Impostos	11.000	11.500	12.000	12.500



AÇÃO: 041 - CRIAÇÃO E MANUTENÇÃO DE INFRAESTRUTURA TURISTICA

Destino:

PROJETO

Objetivo:

Criar e manter infraestrutura turística no município, incluindo sinalização, equipamentos e espaços de apoio ao turismo, valorizando o patrimônio natural e cultural local.

Meta Financeira:

2026 (R\$)	2027 (R\$)	2028 (R\$)	2029 (R\$)
30.000	31.500	33.000	34.500

Meta Física:

Produto:

Unidade Implantada | Métrica: Unidade

2026	2027	2028	2029
100	100	100	100

Fontes de Recursos:

Código	Descrição	2026 (R\$)	2027 (R\$)	2028 (R\$)	2029 (R\$)
500	Recursos não Vinculados de Impostos	30.000	31.500	33.000	34.500

AÇÃO: 047 - DIVULGAÇÃO DE ATIVIDADES ARTÍSTICAS

Destino:

PROJETO

Objetivo:

Promover a divulgação de atividades artísticas e culturais realizadas no município, valorizando os artistas locais e ampliando o acesso da população às manifestações culturais.

Meta Financeira:

2026 (R\$)	2027 (R\$)	2028 (R\$)	2029 (R\$)
11.000	11.500	12.000	12.500

Meta Física:

Produto: Projeto Implantado | Métrica: Unidade

2026	2027	2028	2029
100	100	100	100

Fontes de Recursos:

Código	Descrição	2026 (R\$)	2027 (R\$)	2028 (R\$)	2029 (R\$)
500	Recursos não Vinculados de Impostos	11.000	11.500	12.000	12.500

AÇÃO: 049 - ELABORAÇÃO DO PLANO MUNICIPAL DE GERENCIAMENTO COSTEIRO

Destino:

PROJETO

Objetivo:

Elaborar o Plano Municipal de Gerenciamento Costeiro, definindo diretrizes para uso sustentável e ordenamento das áreas litorâneas e costeiras do município.

Meta Financeira:

2026 (R\$)	2027 (R\$)	2028 (R\$)	2029 (R\$)
12.000	22.000	23.000	24.000

Meta Física:

Produto: Projeto Implantado

Métrica: Porcentagem

2026	2027	2028	2029
100	100	100	100

Fontes de Recursos:

Código	Descrição	2026 (R\$)	2027 (R\$)	2028 (R\$)	2029 (R\$)
500	Recursos não Vinculados de Impostos	12.000	22.000	23.000	24.000

AÇÃO: 051 - ELABORAÇÃO DO PLANO MUNICIPAL DE TURISMO

Destino:

PROJETO

Objetivo:

Elaborar o Plano Municipal de Turismo, definindo estratégias e diretrizes para o desenvolvimento sustentável do setor, com foco na valorização cultural e na geração de emprego e renda.

Meta Financeira:

2026 (R\$)	2027 (R\$)	2028 (R\$)	2029 (R\$)
1.000	1.000	1.000	1.000

Meta Física:

Produto: Projeto Implantado

Métrica: Porcentagem

2026	2027	2028	2029
100	100	100	100

Fontes de Recursos:

Código	Descrição	2026 (R\$)	2027 (R\$)	2028 (R\$)	2029 (R\$)
500	Recursos não Vinculados de Impostos	1.000	1.000	1.000	1.000

AÇÃO: 063 - IMPLEMENTAÇÃO E MANUTENÇÃO DO CONSELHO MUNICIPAL DE TURISMO

Destino:

PROJETO

Objetivo:

Implementar e manter o Conselho Municipal de Turismo, promovendo a participação social e o planejamento integrado das políticas públicas voltadas ao desenvolvimento do setor turístico local.

Meta Financeira:

2026 (R\$)	2027 (R\$)	2028 (R\$)	2029 (R\$)
2.000	2.000	2.000	2.000

Meta Física:

Produto: Unidade Implantada e Mantida | Métrica: Porcentagem

2026	2027	2028	2029
100	100	100	100

Fontes de Recursos:

Código	Descrição	2026 (R\$)	2027 (R\$)	2028 (R\$)	2029 (R\$)
500	Recursos não Vinculados de Impostos	2.000	2.000	2.000	2.000

AÇÃO: 112 - IMPLANTAÇÃO E MANUTENÇÃO DO FUNDO MUNICIPAL DE TURISMO

Destino:

ATIVIDADE

Objetivo:

Implantar e manter o Fundo Municipal de Turismo, destinando recursos para ações de fomento e desenvolvimento sustentável do turismo local.

Meta Financeira:

2026 (R\$)	2027 (R\$)	2028 (R\$)	2029 (R\$)
2.000	2.000	2.000	2.000

Meta Física:

Produto: Projeto Mantido |

Métrica: Porcentagem

2026	2027	2028	2029
100	100	100	100

Fontes de Recursos:

Código	Descrição	2026 (R\$)	2027 (R\$)	2028 (R\$)	2029 (R\$)
500	Recursos não Vinculados de Impostos	2.000	2.000	2.000	2.000

AÇÃO: 292 - TERMO DE FOMENTO

Destino:

ATIVIDADE

Objetivo:

Apoiar projetos de interesse público desenvolvidos por organizações da sociedade civil, fortalecendo parcerias e promovendo o desenvolvimento social e comunitário.

Meta Financeira:

2026 (R\$)	2027 (R\$)	2028 (R\$)	2029 (R\$)
1.000	1.000	1.000	1.000

Meta Física:

Produto:

Entidade Assistida |

Métrica:

 Porcentagem

2026	2027	2028	2029
100	100	100	100

Fontes de Recursos:

Código	Descrição	2026 (R\$)	2027 (R\$)	2028 (R\$)	2029 (R\$)
500	Recursos não Vinculados de Impostos	1.000	1.000	1.000	1.000

0070 - GESTÃO DOS SERVIÇOS ADMINISTRATIVOS.				
Objetivo: Modernizar e otimizar os serviços administrativos municipais, assegurando padronização de processos, eficiência e qualidade no atendimento público.				
Nenhuma ação vinculada a este programa.				

0071 - GESTÃO DOS SERVIÇOS FUNERÁRIOS E CEMITERIAIS				
Objetivo: Assegurar a continuidade e a qualidade dos serviços funerários e cemiteriais por meio da contratação e gestão eficiente de mão de obra especializada e infraestrutura adequada.				
Nenhuma ação vinculada a este programa.				

0072 - GESTÃO E GERENCIAMENTO DE UNIDADES DE CONSERVAÇÃO AMBIENTAL NO MUNICÍPIO				
Objetivo: Fortalecer a gestão e a infraestrutura das Unidades de Conservação, ampliando áreas protegidas e promovendo ações de preservação e educação ambiental.				

Ações (Projetos e Atividades):

AÇÃO: 369 - GESTÃO INTEGRAL, OPERAÇÃO, INFRAESTRUTURA E PROTEÇÃO DE UNIDADES DE CONSERVAÇÃO

Destino:

ATIVIDADE

Objetivo:

Gerir, operar e manter a infraestrutura das unidades de conservação municipais, incluindo reformas, serviços de guarda-parques, ações de proteção ambiental e educação ambiental, assegurando o uso sustentável e a preservação da biodiversidade.

Meta Financeira:

2026 (R\$)	2027 (R\$)	2028 (R\$)	2029 (R\$)
520.000	546.000	573.200	601.800

Meta Física:

Produto: Programa Mantido | Métrica: Porcentagem

2026	2027	2028	2029
12	12	12	12

Fontes de Recursos:

Código	Descrição	2026 (R\$)	2027 (R\$)	2028 (R\$)	2029 (R\$)
704.1	Royalties até 5%	520.000	546.000	573.200	601.800

AÇÃO: 369 - GESTÃO INTEGRAL, OPERAÇÃO, INFRAESTRUTURA E PROTEÇÃO DE UNIDADES DE CONSERVAÇÃO

Destino:

ATIVIDADE

Objetivo:

Gerir, operar e manter a infraestrutura das unidades de conservação municipais, incluindo reformas, serviços de guarda-parques, ações de proteção ambiental e educação ambiental, assegurando o uso sustentável e a preservação da biodiversidade.

Meta Financeira:

2026 (R\$)	2027 (R\$)	2028 (R\$)	2029 (R\$)
90.000	94.500	99.000	104.100

Meta Física:

Produto: Programa Mantido | Métrica: Porcentagem

2026	2027	2028	2029
12	12	12	12

Fontes de Recursos:

Código	Descrição	2026 (R\$)	2027 (R\$)	2028 (R\$)	2029 (R\$)
709.21	CONSERVAÇÃO AMBIENTAL	90.000	94.500	99.000	104.100

0073 - GESTÃO ESTRATÉGICA				
Objetivo: Acompanhar o planejamento, a execução e a avaliação das políticas públicas, convênios e parcerias, assegurando o cumprimento das metas e a eficiência na gestão municipal.				
Nenhuma ação vinculada a este programa.				

0074 - GESTÃO INTEGRADA DE RESÍDUOS				
Objetivo: Consolidar um sistema integrado de gestão de resíduos sólidos, promovendo a redução da geração, a reciclagem, o reaproveitamento e a destinação ambientalmente adequada, com enfoque na economia circular.				

Ações (Projetos e Atividades):

AÇÃO: 129 - MANEJO DE RESÍDUOS SÓLIDOS URBANOS

Destino:

ATIVIDADE

Objetivo:

Executar ações de manejo adequado dos resíduos sólidos urbanos, incluindo coleta, transporte, tratamento e destinação final, visando sustentabilidade e qualidade ambiental.

Meta Financeira:

2026 (R\$)	2027 (R\$)	2028 (R\$)	2029 (R\$)
162.971.800	176.985.500	188.432.050	181.716.488

Meta Física:

Produto: Não Mensurável | Métrica: Não Mensurável

2026	2027	2028	2029
1	1	1	1

Fontes de Recursos:

Código	Descrição	2026 (R\$)	2027 (R\$)	2028 (R\$)	2029 (R\$)
500	Recursos não Vinculados de Impostos	75.500.000	79.275.000	83.238.750	87.400.688
704.1	Royalties até 5%	43.000.000	52.500.000	55.125.000	44.248.200
705	Transferência dos Estados Referente a Royalties do Petróleo e Gás Natural	44.471.800	47.210.500	50.068.300	50.067.600

AÇÃO: 141 - PROJETOS ESTRATÉGICOS DE ECONOMIA CIRCULAR E RETORNO DE MATERIAIS

Destino:

PROJETO

Objetivo:

Desenvolver e implementar projetos de economia circular, como o "Ecotrama" e "Macaé Garrafa Zero", promovendo redução, reutilização e reciclagem de materiais, com parcerias, capacitações e Pagamento por Serviços Ambientais (PSA).

Meta Financeira:

2026 (R\$)	2027 (R\$)	2028 (R\$)	2029 (R\$)
100.000	105.000	110.200	115.600

Meta Física:

Produto: Projeto Mantido | Métrica: Porcentagem

2026	2027	2028	2029
12	12	12	12

Fontes de Recursos:

Código	Descrição	2026 (R\$)	2027 (R\$)	2028 (R\$)	2029 (R\$)
704.1	Royalties até 5%	100.000	105.000	110.200	115.600



AÇÃO: 141 - PROJETOS ESTRATÉGICOS DE ECONOMIA CIRCULAR E RETORNO DE MATERIAIS

Destino:

PROJETO

Objetivo:

Desenvolver e implementar projetos de economia circular, como o "Ecotrans" e "Macaé Garrafa Zero", promovendo redução, reutilização e reciclagem de materiais, com parcerias, capacitações e Pagamento por Serviços Ambientais (PSA).

Meta Financeira:

2026 (R\$)	2027 (R\$)	2028 (R\$)	2029 (R\$)
40.000	42.000	44.000	46.200

Meta Física:

Produto: Projeto Mantido | Métrica: Porcentagem

2026	2027	2028	2029
12	12	12	12

Fontes de Recursos:

Código	Descrição	2026 (R\$)	2027 (R\$)	2028 (R\$)	2029 (R\$)
759.21	CONSERVAÇÃO AMBIENTAL	40.000	42.000	44.000	46.200

AÇÃO: 370 - GESTÃO E FISCALIZAÇÃO PARA A CIRCULARIDADE DE RESÍDUOS

Destino:

ATIVIDADE

Objetivo:

Gerir e fiscalizar o sistema de gestão de resíduos, monitorando fluxos e qualidade ambiental das áreas de disposição, integrando os princípios da logística reversa e da economia circular.

Meta Financeira:

2026 (R\$)	2027 (R\$)	2028 (R\$)	2029 (R\$)	
100.000	105.000	110.200	115.600	

Meta Física:

Produto: Programa Mantido | Métrica: Porcentagem

2026	2027	2028	2029	
12	12	12	12	

Fontes de Recursos:

Código	Descrição	2026 (R\$)	2027 (R\$)	2028 (R\$)	2029 (R\$)
704.1	Royalties até 5%	100.000	105.000	110.200	115.600

AÇÃO: 370 - GESTÃO E FISCALIZAÇÃO PARA A CIRCULARIDADE DE RESÍDUOS

Destino:

ATIVIDADE

Objetivo:

Gerir e fiscalizar o sistema de gestão de resíduos, monitorando fluxos e qualidade ambiental das áreas de disposição, integrando os princípios da logística reversa e da economia circular.

Meta Financeira:

2026 (R\$)	2027 (R\$)	2028 (R\$)	2029 (R\$)
50.000	52.500	55.000	57.800

Meta Física:

Produto: Programa Mantido | Métrica: Porcentagem

2026	2027	2028	2029
12	12	12	12

Fontes de Recursos:

Código	Descrição	2026 (R\$)	2027 (R\$)	2028 (R\$)	2029 (R\$)
759.21	CONSERVAÇÃO AMBIENTAL	50.000	52.500	55.000	57.800

0075 - GESTÃO MUNICIPAL DO TRANSPORTE PÚBLICO

Objetivo: Aprimorar o sistema de transporte público municipal, promovendo eficiência, conforto e integração modal, assegurando mobilidade urbana sustentável.

Ações (Projetos e Atividades):

AÇÃO: 012 - AQUISIÇÃO DE ABRIGOS COM COBERTURA E ASSENTOS

Destino:

PROJETO

Objetivo:

Adquirir e instalar abrigos com cobertura e assentos em pontos estratégicos, oferecendo conforto e segurança aos usuários do transporte público.

Meta Financeira:

2026 (R\$)	2027 (R\$)	2028 (R\$)	2029 (R\$)
4.960.000	4.960.000	4.960.000	4.960.000

Meta Física:

Produto: Abrigos Adquiridos | Métrica: Unidade

2026	2027	2028	2029
100	100	100	100

Fontes de Recursos:

Código	Descrição	2026 (R\$)	2027 (R\$)	2028 (R\$)	2029 (R\$)
704.1	Royalties até 5%	4.960.000	4.960.000	4.960.000	4.960.000

AÇÃO: 134 - PROJETO CICLOVIÁRIO

Destino:

PROJETO

Objetivo:

Implantar e ampliar o sistema cicloviário municipal, proporcionando segurança e acessibilidade aos ciclistas, incentivando o uso de meios de transporte sustentáveis e integrados ao trânsito urbano.

Meta Financeira:

2026 (R\$)	2027 (R\$)	2028 (R\$)	2029 (R\$)
50.000	50.000	50.000	50.000

Meta Física:

Produto: Projeto Implantado | Métrica: Porcentagem

2026	2027	2028	2029
100	100	100	100

Fontes de Recursos:

Código	Descrição	2026 (R\$)	2027 (R\$)	2028 (R\$)	2029 (R\$)
704.1	Royalties até 5%	50.000	50.000	50.000	50.000

AÇÃO: 206 - MANUTENÇÃO DOS TERMINAIS RODOVIÁRIOS

Destino:

ATIVIDADE

Objetivo:

Garantir a conservação, modernização e funcionamento adequado dos terminais rodoviários, assegurando conforto, segurança e acessibilidade aos usuários.

Meta Financeira:

2026 (R\$)	2027 (R\$)	2028 (R\$)	2029 (R\$)
40.000	40.000	40.000	40.000

Meta Física:

Produto: Cidadãos Assistidos | Métrica: Unidade

2026	2027	2028	2029
100	100	100	100

Fontes de Recursos:

Código	Descrição	2026 (R\$)	2027 (R\$)	2028 (R\$)	2029 (R\$)
704.1	Royalties até 5%	40.000	40.000	40.000	40.000

AÇÃO: 217 - MANUTENÇÃO E FISCALIZAÇÃO DO TRANSPORTE PÚBLICO

Destino:

ATIVIDADE

Objetivo:

Garantir o funcionamento adequado e a fiscalização do transporte público, assegurando qualidade, regularidade e acessibilidade aos usuários.

Meta Financeira:

2026 (R\$)	2027 (R\$)	2028 (R\$)	2029 (R\$)
1.050.000	1.050.000	1.050.000	1.050.000

Meta Física:

Produto:

Transportes Público Fiscalizado e Mantido

Métrica:

Porcentagem

2026	2027	2028	2029
100	100	100	100

Fontes de Recursos:

Código	Descrição	2026 (R\$)	2027 (R\$)	2028 (R\$)	2029 (R\$)
500	Recursos não Vinculados de Impostos	1.000.000	1.000.000	1.000.000	1.000.000
752	Recursos Vinculados ao Trânsito	50.000	50.000	50.000	50.000

AÇÃO: 290 - SUBSÍDIO FINANCEIRO PARA O TRANSPORTE PÚBLICO NOS TERMOS DA LEI MUNICIPAL Nº 1.972/2013

Destino:

ATIVIDADE

Objetivo:

Garantir o equilíbrio econômico-financeiro do sistema de transporte público, por meio da concessão de subsídios previstos na legislação municipal.

Meta Financeira:

2026 (R\$)	2027 (R\$)	2028 (R\$)	2029 (R\$)
130.495.900	137.920.700	145.716.600	150.298.650

Meta Física:

Produto:

Melhoria da Qualidade dos Serviços Públicos | Métrica: Porcentagem

2026	2027	2028	2029
1	1	1	1

Fontes de Recursos:

Código	Descrição	2026 (R\$)	2027 (R\$)	2028 (R\$)	2029 (R\$)
500	Recursos não Vinculados de Impostos	50.000.000	52.500.000	55.125.000	57.881.250
704.1	Royalties até 5%	38.000.000	40.500.000	43.124.900	42.881.200
704.2	Royalties Excedente	42.495.900	44.920.700	47.466.700	49.536.200

AÇÃO: 410 - IMPLANTAÇÃO E MANUTENÇÃO DE MODAIS DE TRANSPORTE INDIVIDUAL COMPARTILHADO E SUSTENTÁVEL

Destino

ATIVIDADE

Objetivo

Implantar e manter modais de transporte individual compartilhado e sustentável, incentivando a mobilidade urbana com menor impacto ambiental.

Meta Financeira:

2026 (R\$)	2027 (R\$)	2028 (R\$)	2029 (R\$)
30.000	30.000	30.000	30.000

Meta Física:

Produto: Projeto Mantido | Métrica: Porcentagem

2026	2027	2028	2029
100	100	100	100

Fontes de Recursos:

Código	Descrição	2026 (R\$)	2027 (R\$)	2028 (R\$)	2029 (R\$)
704.1	Royalties até 5%	30.000	30.000	30.000	30.000

0076 - HABITAR LEGAL

Objetivo: Executar ações de reassentamento e regularização fundiária, promovendo o direito à moradia digna e segura para famílias em áreas de risco ou ocupações irregulares.

Ações (Projetos e Atividades):

AÇÃO: 041 - COMPRA ASSISTIDA

Destino:

ATIVIDADE

Objetivo:

Oferecer suporte financeiro a famílias em vulnerabilidade por meio de compra assistida, visando garantir o acesso a bens essenciais e promover dignidade social.

Meta Financeira:

2026 (R\$)	2027 (R\$)	2028 (R\$)	2029 (R\$)
1.001.000	1.051.000	1.103.500	1.158.600

Meta Física:

Produto: Programa Mantido | Métrica: Porcentagem

2026	2027	2028	2029
1	1	1	1

Fontes de Recursos:

Código	Descrição	2026 (R\$)	2027 (R\$)	2028 (R\$)	2029 (R\$)
704.1	Royalties até 5%	1.001.000	1.051.000	1.103.500	1.158.600

AÇÃO: 050 - CONSTRUÇÃO E REFORMA DE UNIDADES HABITACIONAIS

Destino:

ATIVIDADE

Objetivo:

Executar obras de construção e reforma de unidades habitacionais, promovendo o acesso à moradia digna e contribuindo para a redução do déficit habitacional.

Meta Financeira:

2026 (R\$)	2027 (R\$)	2028 (R\$)	2029 (R\$)
7.363.000	7.652.000	7.914.500	8.190.100

Meta Física:

Produto: Obras Executadas | Métrica: Porcentagem

2026	2027	2028	2029
1	1	1	1

Fontes de Recursos:

Código	Descrição	2026 (R\$)	2027 (R\$)	2028 (R\$)	2029 (R\$)
704.1	Royalties até 5%	7.363.000	7.652.000	7.914.500	8.190.100

AÇÃO: 058 - HABITAR LEGAL

Destino:

PROJETO

Objetivo:

Executar o programa Habitar Legal, promovendo regularização fundiária, acesso à moradia digna e integração das famílias à malha urbana formal.

Meta Financeira:

2026 (R\$)	2027 (R\$)	2028 (R\$)	2029 (R\$)
5.000	1.355.800	1.972.700	2.628.300

Meta Física:

Produto: Programa Implantado e Mantido | Métrica: Porcentagem

2026	2027	2028	2029
103.000	103.000	103.000	103.000

Fontes de Recursos:

Código	Descrição	2026 (R\$)	2027 (R\$)	2028 (R\$)	2029 (R\$)
700	Outras Transferências de Convênios ou Instrumentos Congêneres da União	2.000	1.352.800	1.969.700	2.623.300
703	Outras Transferências de Convênios ou Instrumentos Congêneres de Outras Entidades	3.000	3.000	3.000	3.000

Ação: 123 - TRABALHO TÉCNICO SOCIAL - TTS

Destino:

PROJETO

Objetivo:

Executar o Trabalho Técnico Social (TTS) em empreendimentos e projetos habitacionais, promovendo a inclusão social, a participação comunitária e a melhoria da qualidade de vida das famílias beneficiadas.

Meta Financeira:

2026 (R\$)	2027 (R\$)	2028 (R\$)	2029 (R\$)
361.000	1.061.000	1.061.000	1.061.000

Meta Física:

Produto: Obras de Infra-estrutura Executadas | Métrica: Porcentagem

2026	2027	2028	2029
300.000	300.000	300.000	300.000

Fontes de Recursos:

Código	Descrição	2026 (R\$)	2027 (R\$)	2028 (R\$)	2029 (R\$)
700	Outras Transferências de Convênios ou Instrumentos Congêneres de União	300.000	1.000.000	1.000.000	1.000.000
703	Outras Transferências de Convênios ou Instrumentos Congêneres de Outras Entidades	61.000	61.000	61.000	61.000



0085 - MACAÉ EM MOVIMENTO: PROMOÇÃO DO ESPORTE E DO LAZER

Objetivo:
Ampliar o acesso da população macaense a atividades esportivas e de lazer, democratizando o uso de equipamentos públicos e promovendo saúde, integração social e qualidade de vida.

Ações (Projetos e Atividades):

Destino:
ATIVIDADE

Objetivo:
Incentivar a prática esportiva entre crianças e adolescentes por meio do projeto Craques do Futuro, promovendo inclusão social e formação cidadã através do esporte.

Meta Financeira:

2026 (R\$)	2027 (R\$)	2028 (R\$)	2029 (R\$)
411.000	431.550	453.128	475.784

Meta Física:

Produto: Crianças e Adolescentes Atendidos | Medida: Unidade

2026	2027	2028	2029
660	693	727	764

Fontes de Recursos:

Código	Descrição	2026 (R\$)	2027 (R\$)	2028 (R\$)	2029 (R\$)
704.1	Royalties até 5%	411.000	431.550	453.128	475.784

Destino:
PROJETO

Objetivo:
Estimular a prática de esportes radicais como instrumento de inclusão social, formação cidadã e promoção da saúde de crianças e jovens.

Meta Financeira:

2026 (R\$)	2027 (R\$)	2028 (R\$)	2029 (R\$)
5.000	5.250	5.513	5.788

Meta Física:

Produto: Escola Implantada | Medida: Unidade

2026	2027	2028	2029
96	115	120	126

Fontes de Recursos:

Código	Descrição	2026 (R\$)	2027 (R\$)	2028 (R\$)	2029 (R\$)
704.1	Royalties até 5%	5.000	5.250	5.513	5.788

Destino:
PROJETO

Objetivo:
Implantar e manter academias ao ar livre e comunitárias, incentivando a prática de atividades físicas, o lazer e a promoção da saúde da população.

Meta Financeira:

2026 (R\$)	2027 (R\$)	2028 (R\$)	2029 (R\$)
5.000	5.250	5.513	5.788

Meta Física:

Produto: Academias Construídas | Medida: Unidade

2026	2027	2028	2029
1	1	1	1

Fontes de Recursos:

Código	Descrição	2026 (R\$)	2027 (R\$)	2028 (R\$)	2029 (R\$)
704.1	Royalties até 5%	5.000	5.250	5.513	5.788

Destino:
ATIVIDADE

Objetivo:
Garantir o acesso democrático ao esporte e ao lazer por meio de atividades inclusivas voltadas prioritariamente a pessoas com deficiência e outros grupos em situação de vulnerabilidade, promovendo saúde, integração social e desenvolvimento humano.

Meta Financeira:

2026 (R\$)	2027 (R\$)	2028 (R\$)	2029 (R\$)
3.000	3.150	3.308	3.473

Meta Física:

Produto: Atletas Assistidos | Medida: Atletas

2026	2027	2028	2029
100	120	126	132

Fontes de Recursos:

Código	Descrição	2026 (R\$)	2027 (R\$)	2028 (R\$)	2029 (R\$)
704.1	Royalties até 5%	3.000	3.150	3.308	3.473

Destino:
ATIVIDADE

Objetivo:
Promover atividades esportivas e recreativas acessíveis à população, incentivando a prática do lazer, a convivência social e a qualidade de vida.

Meta Financeira:

2026 (R\$)	2027 (R\$)	2028 (R\$)	2029 (R\$)
5.000	5.250	5.513	5.788

Meta Física:

Produto: Programa Mantido | Medida: Unidade

2026	2027	2028	2029
10	5	5	5

Fontes de Recursos:

Código	Descrição	2026 (R\$)	2027 (R\$)	2028 (R\$)	2029 (R\$)
704.1	Royalties até 5%	5.000	5.250	5.513	5.788

Destino:
ATIVIDADE

Objetivo:
Planejar e realizar eventos esportivos municipais, promovendo a prática esportiva, o lazer e a integração social entre diferentes faixas etárias.

Meta Financeira:

2026 (R\$)	2027 (R\$)	2028 (R\$)	2029 (R\$)
2.595.000	2.630.250	2.761.763	2.899.776

Meta Física:

Produto: Eventos Realizados | Medida: Unidade

2026	2027	2028	2029
1	1	1	1

Fontes de Recursos:

Código	Descrição	2026 (R\$)	2027 (R\$)	2028 (R\$)	2029 (R\$)
704.1	Royalties até 5%	2.595.000	2.630.250	2.761.763	2.899.776

Destino:
ATIVIDADE

Objetivo:
Estimular a prática regular de atividades físicas pela população, por meio de aulas e eventos esportivos, promovendo saúde, qualidade de vida e integração comunitária.

Meta Financeira:

2026 (R\$)	2027 (R\$)	2028 (R\$)	2029 (R\$)
4.000	4.200	4.410	4.631

Meta Física:

Produto: Cidadãos Atendidos | Medida: Unidade

2026	2027	2028	2029
1.200	1.260	1.290	1.330

Fontes de Recursos:

Código	Descrição	2026 (R\$)	2027 (R\$)	2028 (R\$)	2029 (R\$)
704.1	Royalties até 5%	4.000	4.200	4.410	4.631

Destino:
ATIVIDADE

Objetivo:
Oferecer às crianças e adolescentes oportunidades de prática esportiva em modalidades de luta, promovendo disciplina, respeito, saúde, inclusão social e formação de valores.

Meta Financeira:

2026 (R\$)	2027 (R\$)	2028 (R\$)	2029 (R\$)
5.000	5.250	5.513	5.788

Meta Física:

Produto: Crianças e Adolescentes Atendidos | Medida: Unidade

2026	2027	2028	2029
430	452	462	475

Fontes de Recursos:

Código	Descrição	2026 (R\$)	2027 (R\$)	2028 (R\$)	2029 (R\$)
704.1	Royalties até 5%	5.000	5.250	5.513	5.788

Destino:
ATIVIDADE

Objetivo:
Assegurar a conservação, modernização e pleno funcionamento do Estádio Municipal Cláudio Macay de Azevedo, garantindo infraestrutura segura, acessível e adequada para eventos esportivos e comunitários.

Meta Financeira:

2026 (R\$)	2027 (R\$)	2028 (R\$)	2029 (R\$)
5.000	5.250	5.513	5.788

Meta Física:

Produto: Unidade Mantida | Medida: Porcentagem

2026	2027	2028	2029
100	100	100	100

Fontes de Recursos:

Código	Descrição	2026 (R\$)	2027 (R\$)	2028 (R\$)	2029 (R\$)
704.1	Royalties até 5%	5.000	5.250	5.513	5.788

Destino:
ATIVIDADE

Objetivo:
Garantir a conservação, modernização e pleno funcionamento do Ginásio Poliesportivo Municipal, assegurando infraestrutura adequada para práticas esportivas, eventos comunitários e competições oficiais.

Meta Financeira:

2026 (R\$)	2027 (R\$)	2028 (R\$)	2029 (R\$)
4.000	4.200	4.410	4.631

Meta Física:

Produto: Unidade Mantida | Medida: Porcentagem

2026	2027	2028	2029
100	100	100	100

Fontes de Recursos:

Código	Descrição	2026 (R\$)	2027 (R\$)	2028 (R\$)	2029 (R\$)
704.1	Royalties até 5%	4.000	4.200	4.410	4.631

0086 - MACAÉ FUTURO + VERDE

Objetivo:
Promover a preservação e recuperação ambiental do território macaense, com foco na arborização urbana, reflorestamento e restauração de ecossistemas sensíveis.

Ações (Projetos e Atividades):

Destino:
ATIVIDADE

Objetivo:
Fortalecer a gestão e conservação de unidades de conservação e áreas verdes, promovendo a preservação ambiental e o uso sustentável dos recursos naturais.

Meta Financeira:

2026 (R\$)	2027 (R\$)	2028 (R\$)	2029 (R\$)
220.000	231.000	242.400	254.300

Meta Física:

Produto: Espaço Mantido | Medida: Porcentagem

2026	2027	2028	2029
12	12	12	12

Fontes de Recursos:

Código	Descrição	2026 (R\$)	2027 (R\$)	2028 (R\$)	2029 (R\$)
709.21	CONSERVAÇÃO AMBIENTAL	220.000	231.000	242.400	254.300

Destino:
PROJETO

Objetivo:
Elaborar e implementar o macrozoneamento econômico-ecológico do município, integrando desenvolvimento sustentável, uso racional do território e preservação ambiental.

Meta Financeira:

2026 (R\$)	2027 (R\$)	2028 (R\$)	2029 (R\$)
90.000	94.500	99.000	103.500

Meta Física:

Produto: Projeto Realizado | Medida: Porcentagem

2026	2027	2028	2029
12	12	12	12

Fontes de Recursos:

Código	Descrição	2026 (R\$)	2027 (R\$)	2028 (R\$)	2029 (R\$)
709.21	CONSERVAÇÃO AMBIENTAL	90.000	94.500	99.000	103.500



AÇÃO: 142 - CRIAÇÃO E GESTÃO DE EQUIPAMENTOS DE CONSERVAÇÃO

Destino:

PROJETO

Objetivo:

Implementar e gerir parques ecológicos e urbanos, como o Jardim Botânico, o Mutum-Pai-Vale Encantado e o Parque Florestal da Restinga do Pecado, promovendo conservação ambiental e lazer sustentável.

Meta Financeira:

2026 (R\$)	2027 (R\$)	2028 (R\$)	2029 (R\$)
250.000	262.500	275.500	289.100

Meta Física:

Produto: Projeto Mantido | Medida: Porcentagem

2026	2027	2028	2029
12	12	12	12

Fontes de Recursos:

Código	Descrição	2026 (R\$)	2027 (R\$)	2028 (R\$)	2029 (R\$)
704.1	Royalties até 5%	250.000	262.500	275.500	289.100

AÇÃO: 143 - EXPANSÃO E MANUTENÇÃO DA INFRAESTRUTURA VERDE URBANA

Destino:

PROJETO

Objetivo:

Promover a criação, expansão e manutenção de áreas verdes urbanas, com projetos de arborização, miniflorestas e incentivos ambientais como o programa "Plante uma Árvore, Ganhe Desconto no IPTU".

Meta Financeira:

2026 (R\$)	2027 (R\$)	2028 (R\$)	2029 (R\$)
150.000	157.500	165.300	173.500

Meta Física:

Produto: Projeto Mantido | Medida: Porcentagem

2026	2027	2028	2029
12	12	12	12

Fontes de Recursos:

Código	Descrição	2026 (R\$)	2027 (R\$)	2028 (R\$)	2029 (R\$)
704.1	Royalties até 5%	150.000	157.500	165.300	173.500

AÇÃO: 143 - EXPANSÃO E MANUTENÇÃO DA INFRAESTRUTURA VERDE URBANA

Destino:

PROJETO

Objetivo:

Promover a criação, expansão e manutenção de áreas verdes urbanas, com projetos de arborização, miniflorestas e incentivos ambientais como o programa "Plante uma Árvore, Ganhe Desconto no IPTU".

Meta Financeira:

2026 (R\$)	2027 (R\$)	2028 (R\$)	2029 (R\$)
50.000	52.500	55.000	57.700

Meta Física:

Produto: Projeto Mantido | Medida: Porcentagem

2026	2027	2028	2029
12	12	12	12

Fontes de Recursos:

Código	Descrição	2026 (R\$)	2027 (R\$)	2028 (R\$)	2029 (R\$)
759.21	CONSERVAÇÃO AMBIENTAL	50.000	52.500	55.000	57.700

AÇÃO: 144 - RESTAURAÇÃO ECOLÓGICA E PROTEÇÃO DA BIODIVERSIDADE

Destino:

PROJETO

Objetivo:

Executar ações de restauração ecológica em ecossistemas degradados, como manguezais e matas ciliares, além de programas de reintrodução de fauna e proteção da biodiversidade local.

Meta Financeira:

2026 (R\$)	2027 (R\$)	2028 (R\$)	2029 (R\$)
130.000	152.200	159.700	167.800

Meta Física:

Produto: Projeto Mantido | Medida: Porcentagem

2026	2027	2028	2029
12	12	12	12

Fontes de Recursos:

Código	Descrição	2026 (R\$)	2027 (R\$)	2028 (R\$)	2029 (R\$)
704.1	Royalties até 5%	130.000	152.200	159.700	167.800

AÇÃO: 272 - PROTEÇÃO, RECUPERAÇÃO E CONSERVAÇÃO DA BIODIVERSIDADE

Destino:

ATIVIDADE

Objetivo:

Executar ações de proteção, recuperação e conservação da biodiversidade, assegurando o equilíbrio ecológico e a preservação dos recursos naturais do município.

Meta Financeira:

2026 (R\$)	2027 (R\$)	2028 (R\$)	2029 (R\$)
170.000	178.500	187.200	196.400

Meta Física:

Produto: Manutenção Realizada | Medida: Porcentagem

2026	2027	2028	2029
24	24	24	24

Fontes de Recursos:

Código	Descrição	2026 (R\$)	2027 (R\$)	2028 (R\$)	2029 (R\$)
759.21	CONSERVAÇÃO AMBIENTAL	170.000	178.500	187.200	196.400

AÇÃO: 291 - SUPORTE E APOIO ÀS POLÍTICAS PÚBLICAS AMBIENTAIS

Destino:

ATIVIDADE

Objetivo:

Prestar suporte técnico e operacional às políticas públicas ambientais, fortalecendo a gestão sustentável e o cumprimento da legislação ambiental.

Meta Financeira:

2026 (R\$)	2027 (R\$)	2028 (R\$)	2029 (R\$)
130.000	136.500	143.200	150.200

Meta Física:

Produto: Apoio Realizado

Medida: Porcentagem

2026	2027	2028	2029
24	24	24	24

Fontes de Recursos:

Código	Descrição	2026 (R\$)	2027 (R\$)	2028 (R\$)	2029 (R\$)
759.21	CONSERVAÇÃO AMBIENTAL	130.000	136.500	143.200	150.200

0087 - MACAÉ JUNTO COM VOCÊ

Objetivo:

Fortalecer a participação social e a cooperação entre poder público, sociedade civil e instituições parceiras, promovendo inclusão, qualificação e desenvolvimento comunitário.

Ações (Projetos e Atividades):

AÇÃO: 321 - MANUTENÇÃO DO PROGRAMA PREFEITURA PRESENTE NOS BAIROS

Destino:

ATIVIDADE

Objetivo:

Manter o Programa Prefeitura Presente nos Bairros, promovendo ações integradas de atendimento, serviços públicos e aproximação entre a administração municipal e a população.

Meta Financeira:

2026 (R\$)	2027 (R\$)	2028 (R\$)	2029 (R\$)
250.000	262.500	275.000	289.300

Meta Física:

Produto: Programa Mantido | Medida: Porcentagem

2026	2027	2028	2029
10.360.000	10.870.000	11.410.000	11.980.000

Fontes de Recursos:

Código	Descrição	2026 (R\$)	2027 (R\$)	2028 (R\$)	2029 (R\$)
704.1	Royalties até 5%	250.000	262.500	275.000	289.300

0088 - MACAÉ LIMPA E SAUDÁVEL	
Objetivo: Garantir a coleta regular e a destinação ambientalmente adequada dos resíduos sólidos urbanos, assegurando eficiência, sustentabilidade e saúde pública.	
Nenhuma ação vinculada a este programa.	

0089 - MACAÉ MELHOR

Objetivo:

Promover a requalificação urbana, ambiental e habitacional de assentamentos precários, integrando-os à cidade formal e ampliando o acesso à infraestrutura básica.

Ações (Projetos e Atividades):

AÇÃO: 016 - CADASTRAMENTO DOS DOMÍCIOS DE ASSENTAMENTOS PRECÁRIOS IDENTIFICADOS

Destino:

PROJETO

Objetivo:

Realizar o cadastramento dos domicílios localizados em assentamentos precários, visando subsidiar políticas públicas de habitação e inclusão social.

Meta Financeira:

2026 (R\$)	2027 (R\$)	2028 (R\$)	2029 (R\$)
3.000	3.000	3.000	3.000

Meta Física:

Produto: Programa Mantido | Medida: Porcentagem

2026	2027	2028	2029
10.000	10.000	10.000	10.000

Fontes de Recursos:

Código	Descrição	2026 (R\$)	2027 (R\$)	2028 (R\$)	2029 (R\$)
704.1	Royalties até 5%	3.000	3.000	3.000	3.000

AÇÃO: 082 - IMPLEMENTAÇÃO DE PROGRAMAS HABITACIONAIS

Destino:

PROJETO

Objetivo:

Implementar programas habitacionais voltados à redução do déficit de moradias, promovendo inclusão social e melhoria das condições de habitação.

Meta Financeira:

2026 (R\$)	2027 (R\$)	2028 (R\$)	2029 (R\$)
4.000	4.000	4.000	4.000

Meta Física:

Produto: Serviços Públicos Mantidos | Medida: Porcentagem

2026	2027	2028	2029
1.000.000	1.000.000	1.000.000	1.000.000

Fontes de Recursos:

Código	Descrição	2026 (R\$)	2027 (R\$)	2028 (R\$)	2029 (R\$)
704.1	Royalties até 5%	4.000	4.000	4.000	4.000

0090 - MACAÉ METRÓPOLE				
Objetivo: Fortalecer a capacidade de captação de recursos estaduais e federais, promover a atração de investimentos e otimizar a arrecadação municipal para viabilizar novos projetos e políticas públicas.				

Ações (Projetos e Atividades):

AÇÃO: 884 - FOMENTO À INOVAÇÃO

Destino:

ATIVIDADE

Objetivo:

Fomentar ações de inovação tecnológica, científica e empreendedora no município, estimulando o desenvolvimento de soluções criativas e sustentáveis em diversos setores produtivos.

Meta Financeira:

2026 (R\$)	2027 (R\$)	2028 (R\$)	2029 (R\$)
92.800	94.350	96.003	97.758

Meta Física:

Produto: Serviços Prestados | Medida: Unidade

2026	2027	2028	2029
3.100.000	3.255.000	3.417.750	3.586.638

Fontes de Recursos:

Código	Descrição	2026 (R\$)	2027 (R\$)	2028 (R\$)	2029 (R\$)
500	Recursos não Vinculados de Impostos	60.900	60.900	60.900	60.900
704.1	Royalties até 5%	31.900	33.450	35.103	36.858

0091 - MACAÉ RESILIENTE: EDUCAÇÃO QUE SALVA VIDAS	
Objetivo: Promover a educação e a conscientização comunitária para redução de riscos de desastres, fortalecendo a resiliência social e institucional frente a eventos climáticos extremos.	
Nenhuma ação vinculada a este programa.	



0092 - MACAÉ SEM TRAÇÃO ANIMAL

Objetivo:
Elaborar e aplicar política pública para substituição gradativa da tração animal por veículos motorizados, promovendo a proteção dos animais e a segurança urbana.

Ações (Projetos e Atividades):

AÇÃO: 309 - AMBIENTE ANIMAL PROTEGIDO

Destino: ATIVIDADE
Objetivo: Proteger e promover o bem-estar animal por meio de ações de fiscalização, resgate, controle populacional e incentivo à adoção responsável.

Meta Financeira:

2026 (R\$)	2027 (R\$)	2028 (R\$)	2029 (R\$)
330.000	346.500	363.700	381.900

Meta Física:
Produto: Não Mensurável | **Medida:** Não Mensurável

2026	2027	2028	2029
5	10	15	20

Fontes de Recursos:

Código	Descrição	2026 (R\$)	2027 (R\$)	2028 (R\$)	2029 (R\$)
704.1	Royalties até 5%	330.000	346.500	363.700	381.900

0093 - PRESERVAÇÃO DA FAUNA SILVESTRE

Objetivo:
Proteger, recuperar e promover a conservação da fauna silvestre, com ações de resgate, reabilitação, soltura e educação ambiental.

Nenhuma ação vinculada a este programa.

0094 - MANUTENÇÃO DO ENSINO MÉDIO

Objetivo:
Assegurar, de forma supletiva ao Estado, a oferta de Ensino Médio na região serrana, garantindo o direito à educação e o acesso equitativo à formação básica.

Ações (Projetos e Atividades):

AÇÃO: 216 - MANUTENÇÃO E DESENVOLVIMENTO DO ENSINO MÉDIO

Destino: ATIVIDADE
Objetivo: Oferecer, de forma supletiva ao Governo do Estado, o ensino médio aos jovens da região serrana, assegurando continuidade na formação educacional e ampliando o acesso à educação pública de qualidade.

Meta Financeira:

2026 (R\$)	2027 (R\$)	2028 (R\$)	2029 (R\$)
6.004.000	6.294.200	6.619.412	6.950.383

Meta Física:
Produto: Alunos Atendidos | **Medida:** Alunos

2026	2027	2028	2029
700	700	700	7.000

Fontes de Recursos:

Código	Descrição	2026 (R\$)	2027 (R\$)	2028 (R\$)	2029 (R\$)
500	Recursos não Vinculados de Impostos	3.602.000	3.782.100	3.971.206	4.169.766
573	Royalties do Petróleo e Gás Natural Vinculados à Educação	2.402.000	2.512.100	2.648.206	2.780.617

0095 - MANUTENÇÃO DOS CENTROS ADMINISTRATIVOS

Objetivo:
Garantir a manutenção contínua dos Centros Administrativos municipais, assegurando o pleno funcionamento das unidades e a adequada prestação de serviços públicos.

Nenhuma ação vinculada a este programa.

0096 - MODERNIZAÇÃO DA INFRAESTRUTURA RURAL

Objetivo:
Melhorar as condições de vida e produção no meio rural por meio da modernização de estradas vicinais, ampliação do acesso a serviços básicos e fortalecimento da infraestrutura comunitária.

Ações (Projetos e Atividades):

AÇÃO: 830 - CONSTRUÇÃO DE PONTES E PRAÇAS

Destino: PROJETO
Objetivo: Executar obras de construção de pontes e praças, ampliando a infraestrutura urbana e promovendo espaços de convivência comunitária.

Meta Financeira:

2026 (R\$)	2027 (R\$)	2028 (R\$)	2029 (R\$)
800.000	840.000	882.000	926.100

Meta Física:
Produto: Projeto Implantado | **Medida:** Unidade

2026	2027	2028	2029
10	10	10	10

Fontes de Recursos:

Código	Descrição	2026 (R\$)	2027 (R\$)	2028 (R\$)	2029 (R\$)
704.1	Royalties até 5%	800.000	840.000	882.000	926.100

AÇÃO: 839 - CONTRUÇÃO DE PRÉDIOS PÚBLICOS

Destino: PROJETO
Objetivo: Planejar e executar obras de construção de prédios públicos, assegurando infraestrutura adequada para a prestação eficiente dos serviços municipais.

Meta Financeira:

2026 (R\$)	2027 (R\$)	2028 (R\$)	2029 (R\$)
10.000	10.500	11.000	11.500

Meta Física:
Produto: Projeto Realizado | **Medida:** Porcentagem

2026	2027	2028	2029
2	2	2	2

Fontes de Recursos:

Código	Descrição	2026 (R\$)	2027 (R\$)	2028 (R\$)	2029 (R\$)
704.1	Royalties até 5%	10.000	10.500	11.000	11.500

AÇÃO: 949 - CONSTRUÇÃO E MANUTENÇÃO DE EQUIPAMENTOS URBANOS

Destino: ATIVIDADE
Objetivo: Executar obras de construção e manutenção de equipamentos urbanos, garantindo infraestrutura adequada para o uso público, lazer, serviços e integração comunitária.

Meta Financeira:

2026 (R\$)	2027 (R\$)	2028 (R\$)	2029 (R\$)
260.000	2.250	2.500	3.600

Meta Física:
Produto: Manutenção Realizada | **Medida:** Porcentagem

2026	2027	2028	2029
5	5	5	5

Fontes de Recursos:

Código	Descrição	2026 (R\$)	2027 (R\$)	2028 (R\$)	2029 (R\$)
704.1	Royalties até 5%	260.000	2.250	2.500	3.600

AÇÃO: 120 - RESTRUTURAÇÃO DE ESTRADAS VICINAIS

Destino: PROJETO
Objetivo: Executar obras de reestruturação e manutenção das estradas vicinais, melhorando o acesso às áreas rurais e promovendo o escoamento da produção agrícola local.

Meta Financeira:

2026 (R\$)	2027 (R\$)	2028 (R\$)	2029 (R\$)
500.000	892.700	940.100	987.500

Meta Física:
Produto: Obras de Infra estrutura Executadas | **Medida:** Porcentagem

2026	2027	2028	2029
25	25	25	25

Fontes de Recursos:

Código	Descrição	2026 (R\$)	2027 (R\$)	2028 (R\$)	2029 (R\$)
704.1	Royalties até 5%	500.000	892.700	940.100	987.500

AÇÃO: 125 - URBANIZAÇÃO DA AJUDA - PAC II

Destino: PROJETO
Objetivo: Executar obras de urbanização na localidade da Ajuda, no âmbito do PAC II, promovendo melhorias de infraestrutura urbana, saneamento, pavimentação e habitação.

Meta Financeira:

2026 (R\$)	2027 (R\$)	2028 (R\$)	2029 (R\$)
0	0	0	0

Meta Física:
Produto: Obras de Infra estrutura Executadas | **Medida:** Porcentagem

2026	2027	2028	2029
1	1	1	1

AÇÃO: 130 - AMPLIAÇÃO DE CEMITÉRIOS MUNICIPAIS

Destino: PROJETO
Objetivo: Executar obras de ampliação e readequação dos cemitérios municipais, incluindo construção de jazigos, prédios administrativos e melhorias estruturais, com estudos de viabilidade para crematório e cemitério de animais.

Meta Financeira:

2026 (R\$)	2027 (R\$)	2028 (R\$)	2029 (R\$)
50.000	52.500	55.000	57.700

Meta Física:
Produto: Projeto Implantado | **Medida:** Unidade

2026	2027	2028	2029
2	2	2	2

Fontes de Recursos:

Código	Descrição	2026 (R\$)	2027 (R\$)	2028 (R\$)	2029 (R\$)
704.1	Royalties até 5%	50.000	52.500	55.000	57.700

AÇÃO: 152 - MANUTENÇÃO DE PONTES E PRAÇAS

Destino: ATIVIDADE
Objetivo: Realizar serviços de manutenção, conservação e revitalização de pontes e praças públicas, garantindo segurança, acessibilidade e qualidade urbana.

Meta Financeira:

2026 (R\$)	2027 (R\$)	2028 (R\$)	2029 (R\$)
180.000	94.528	99.860	105.242

Meta Física:
Produto: Manutenção Realizada | **Medida:** Porcentagem

2026	2027	2028	2029
5	5	5	5

Fontes de Recursos:

Código	Descrição	2026 (R\$)	2027 (R\$)	2028 (R\$)	2029 (R\$)
704.1	Royalties até 5%	180.000	94.528	99.860	105.242

AÇÃO: 153 - MANUTENÇÃO DE PRÉDIOS PÚBLICOS

Destino: ATIVIDADE
Objetivo: Executar a manutenção preventiva e corretiva dos prédios públicos municipais, assegurando conservação, segurança e condições adequadas de uso para servidores e cidadãos.

Meta Financeira:

2026 (R\$)	2027 (R\$)	2028 (R\$)	2029 (R\$)
100.000	102.500	104.600	108.300

Meta Física:
Produto: Prédio Mantido | **Medida:** Porcentagem

2026	2027	2028	2029
6	6	6	6

Fontes de Recursos:

Código	Descrição	2026 (R\$)	2027 (R\$)	2028 (R\$)	2029 (R\$)
704.1	Royalties até 5%	100.000	102.500	104.600	108.300

AÇÃO: 160 - MANUTENÇÃO DO CALÇAMENTO, ASFALTO, TAPA BURACO, CALÇADAS E PARELELOS

Destino: ATIVIDADE
Objetivo: Executar a manutenção e conservação de calçamentos, asfaltos, calçadas e pavimentações, assegurando melhores condições de tráfego e segurança viária.

Meta Financeira:

2026 (R\$)	2027 (R\$)	2028 (R\$)	2029 (R\$)
3.150.000	3.307.500	3.472.875	3.646.519

Meta Física:
Produto: Unidade Mantida | **Medida:** Porcentagem

2026	2027	2028	2029
1	1	1	1

Fontes de Recursos:

Código	Descrição	2026 (R\$)	2027 (R\$)	2028 (R\$)	2029 (R\$)
704.1	Royalties até 5%	3.150.000	3.307.500	3.472.875	3.646.519



AÇÃO: 238 - MANUTENÇÃO, MELHORIA E PAVIMENTAÇÃO DE VIAS E ESTRADAS

Destino:

ATIVIDADE

Objetivo:

Executar ações de manutenção, melhoria e pavimentação de vias e estradas urbanas e rurais, promovendo mobilidade, segurança e integração territorial.

Meta Financeira:

2026 (R\$)	2027 (R\$)	2028 (R\$)	2029 (R\$)
400.000	420.000	440.900	462.900

Meta Física:

Produto: Estradas e Vias Mantidas | Medida: Quilômetro

2026	2027	2028	2029
10	10	10	10

Fontes de Recursos:

Código	Descrição	2026 (R\$)	2027 (R\$)	2028 (R\$)	2029 (R\$)
704.1	Royalties até 5%	400.000	420.000	440.900	462.900

0097 - MODERNIZAÇÃO DA INFRAESTRUTURA URBANA

Objetivo:
Promover a modernização e ampliação da infraestrutura urbana, priorizando pavimentação, saneamento, acessibilidade e mobilidade sustentável.

Ações (Projetos e Atividades):

AÇÃO: 009 - AMPLIAÇÃO, ADEQUAÇÃO E MANUTENÇÃO DA INFRAESTRUTURA

Destino:

PROJETO

Objetivo:

Executar obras e serviços de ampliação, adequação e manutenção da infraestrutura pública, garantindo funcionalidade, segurança e acessibilidade dos espaços.

Meta Financeira:

2026 (R\$)	2027 (R\$)	2028 (R\$)	2029 (R\$)
7.001.000	7.351.000	7.718.600	8.104.475

Meta Física:

Produto: Unidade Construída e Implantada | Medida: Porcentagem

2026	2027	2028	2029
1	1	1	1

Fontes de Recursos:

Código	Descrição	2026 (R\$)	2027 (R\$)	2028 (R\$)	2029 (R\$)
704.1	Royalties até 5%	7.001.000	7.351.000	7.718.600	8.104.475

AÇÃO: 011 - AMPLIAÇÃO, CONSTRUÇÃO, MANUTENÇÃO E REFORMA DE CEMITÉRIOS E CAPELAS MORTUÁRIAS

Destino:

ATIVIDADE

Objetivo:

Executar obras de ampliação, construção, manutenção e reforma de cemitérios e capelas mortuárias, assegurando infraestrutura adequada para atendimento à população.

Meta Financeira:

2026 (R\$)	2027 (R\$)	2028 (R\$)	2029 (R\$)	
0	0	0	0	

Meta Física:

Produto: Manutenção Realizada | Medida: Porcentagem

2026	2027	2028	2029	
1	1	1	1	

AÇÃO: 059 - DESENVOLVIMENTO URBANO E INFRAESTRUTURA

Destino:

ATIVIDADE

Objetivo:

Planejar e executar ações voltadas ao desenvolvimento urbano e à ampliação da infraestrutura municipal, promovendo crescimento ordenado, mobilidade e qualidade de vida à população.

Meta Financeira:

2026 (R\$)	2027 (R\$)	2028 (R\$)	2029 (R\$)
30.714.800	32.249.900	33.862.800	35.555.900

Meta Física:

Produto:

Programa Implantado | Medida: Porcentagem

2026	2027	2028	2029
1	1	1	1

Fontes de Recursos:

Código	Descrição	2026 (R\$)	2027 (R\$)	2028 (R\$)	2029 (R\$)
500	Recursos não Vinculados de Impostos	575.800	604.000	634.700	666.400
704.1	Royalties até 5%	30.139.000	31.645.900	33.228.100	34.889.500

AÇÃO: 059 - DESENVOLVIMENTO URBANO E INFRAESTRUTURA

Destino:

ATIVIDADE

Objetivo:

Planejar e executar ações voltadas ao desenvolvimento urbano e à ampliação da infraestrutura municipal, promovendo crescimento ordenado, mobilidade e qualidade de vida à população.

Meta Financeira:

2026 (R\$)	2027 (R\$)	2028 (R\$)	2029 (R\$)
450.000	472.500	496.125	520.931

Meta Física:

Produto: Programa Implantado | Medida: Porcentagem

2026	2027	2028	2029
1	1	1	1

Fontes de Recursos:

Código	Descrição	2026 (R\$)	2027 (R\$)	2028 (R\$)	2029 (R\$)
704.1	Royalties até 5%	450.000	472.500	496.125	520.931

AÇÃO: 064 - DRENAGEM DA ARCEIRA

Destino:

ATIVIDADE

Objetivo:

Executar obras de drenagem no bairro Arceira, visando reduzir alagamentos, melhorar o escoamento pluvial e assegurar melhores condições urbanas e ambientais.

Meta Financeira:

2026 (R\$)	2027 (R\$)	2028 (R\$)	2029 (R\$)
11.901.000	12.496.000	13.120.800	13.776.800

Meta Física:

Produto:

Obras de Infra estrutura Executadas | Medida: Porcentagem

2026	2027	2028	2029
25	25	25	25

Fontes de Recursos:

Código	Descrição	2026 (R\$)	2027 (R\$)	2028 (R\$)	2029 (R\$)
500	Recursos não Vinculados de Impostos	11.901.000	12.496.000	13.120.800	13.776.800

AÇÃO: 088 - INFRAESTRUTURA DA ESTRADA ENTRE O FRADE E O PORTAL DO SANA

Destino:

PROJETO

Objetivo:

Realizar obras de infraestrutura e melhoria viária entre o Frade e o Portal do Sana, promovendo acessibilidade, segurança e integração territorial.

Meta Financeira:

2026 (R\$)	2027 (R\$)	2028 (R\$)	2029 (R\$)
20.099.000	21.103.900	22.159.000	23.266.900

Meta Física:

Produto: Obras de Infra estrutura Executadas | Medida: Porcentagem

2026	2027	2028	2029
25	25	25	25

Fontes de Recursos:

Código	Descrição	2026 (R\$)	2027 (R\$)	2028 (R\$)	2029 (R\$)
500	Recursos não Vinculados de Impostos	20.099.000	21.103.900	22.159.000	23.266.900

AÇÃO: 009 - OBRAS DE INFRAESTRUTURA URBANA

Destino:

PROJETO

Objetivo:

Executar obras de infraestrutura urbana voltadas à melhoria da mobilidade, drenagem, saneamento e urbanização, promovendo a qualidade de vida da população.

Meta Financeira:

2026 (R\$)	2027 (R\$)	2028 (R\$)	2029 (R\$)
1.000.000	1.670.300	2.353.100	0

Meta Física:

Produto: Obras de Infra estrutura Executadas | Medida: Porcentagem

2026	2027	2028	2029
100	100	100	100

Fontes de Recursos:

Código	Descrição	2026 (R\$)	2027 (R\$)	2028 (R\$)	2029 (R\$)
704.2	Royalties Excedente	1.000.000	1.670.300	2.353.100	0

AÇÃO: 009 - OBRAS DE INFRAESTRUTURA URBANA

Destino:

PROJETO

Objetivo:

Executar obras de infraestrutura urbana voltadas à melhoria da mobilidade, drenagem, saneamento e urbanização, promovendo a qualidade de vida da população.

Meta Financeira:

2026 (R\$)	2027 (R\$)	2028 (R\$)	2029 (R\$)
100.678.000	105.711.300	110.997.400	116.547.300

Meta Física:

Produto:

Obras de Infra estrutura Executadas | Medida: Porcentagem

2026	2027	2028	2029
100	100	100	100

Fontes de Recursos:

Código	Descrição	2026 (R\$)	2027 (R\$)	2028 (R\$)	2029 (R\$)
500	Recursos não Vinculados de Impostos	100.678.000	105.711.300	110.997.400	116.547.300

AÇÃO: 103 - PAVIMENTAÇÃO DE VIAS

Destino:

PROJETO

Objetivo:

Executar obras de pavimentação e requalificação de vias públicas, promovendo mobilidade urbana, acessibilidade e melhoria da infraestrutura viária municipal.

Meta Financeira:

2026 (R\$)	2027 (R\$)	2028 (R\$)	2029 (R\$)
1.252.000	1.314.600	1.380.300	1.449.300

Meta Física:

Produto: Obras de Infra estrutura Executadas | Medida: Porcentagem

2026	2027	2028	2029
25	25	25	25

Fontes de Recursos:

Código	Descrição	2026 (R\$)	2027 (R\$)	2028 (R\$)	2029 (R\$)
704.1	Royalties até 5%	1.252.000	1.314.600	1.380.300	1.449.300

AÇÃO: 128 - MACRODRENAGEM

Destino:

ATIVIDADE

Objetivo:

Executar obras e intervenções de macrodrenagem urbana, reduzindo riscos de alagamentos e melhorando o escoamento pluvial e a infraestrutura urbana.

Meta Financeira:

2026 (R\$)	2027 (R\$)	2028 (R\$)	2029 (R\$)
15.648.800	16.429.000	17.250.400	18.112.800

Meta Física:

Produto: Obras de Infra estrutura Executadas | Medida: Porcentagem

2026	2027	2028	2029
25	25	25	25

Fontes de Recursos:

Código	Descrição	2026 (R\$)	2027 (R\$)	2028 (R\$)	2029 (R\$)
500	Recursos não Vinculados de Impostos	3.495.400	3.670.100	3.853.600	4.046.200
704.1	Royalties até 5%	12.151.400	12.758.900	13.396.800	14.066.600

AÇÃO: 139 - AMPLIAÇÃO DE CEMITÉRIOS MUNICIPAIS

Destino:

PROJETO

Objetivo:

Executar obras de ampliação e readequação dos cemitérios municipais, incluindo construção de jazigos, prédios administrativos e melhorias estruturais, com estudos de viabilidade para crematório e cemitério de animais.

Meta Financeira:

2026 (R\$)	2027 (R\$)	2028 (R\$)	2029 (R\$)
0	0	0	0

Meta Física:

Produto: Projeto Implantado | Medida: Unidade

2026	2027	2028	2029
1	2	3	4

AÇÃO: 140 - CONSTRUÇÃO E IMPLANTAÇÃO DE CEMITÉRIO MUNICIPAL PARA ANIMAIS DE ESTIMAÇÃO (PETS)

Destino:

PROJETO

Objetivo:

Construir e implantar cemitério público para animais domésticos, garantindo sepultamento digno, prevenção de impactos ambientais e promoção do bem-estar das famílias tutores.

Meta Financeira:

2026 (R\$)	2027 (R\$)	2028 (R\$)	2029 (R\$)
0	0	0	0

Meta Física:

Produto: Cidadãos Assisted | Medida: Unidade

2026	2027	2028	2029
10.000.000	10.000.000	10.000.000	10.000.000

AÇÃO: 150 - MANUTENÇÃO DE EQUIPAMENTOS URBANOS

Destino:

ATIVIDADE

Objetivo:

Garantir a conservação, reparo e modernização dos equipamentos urbanos, assegurando o bom uso e a funcionalidade dos espaços públicos.

Meta Financeira:

2026 (R\$)	2027 (R\$)	2028 (R\$)	2029 (R\$)
31.748.000	33.335.400	35.002.125	36.231.237

Meta Física:

Produto: Manutenção Realizada

Medida: Porcentagem

2026	2027	2028	2029
1	1	1	1

Fontes de Recursos:

Código	Descrição	2026 (R\$)	2027 (R\$)	2028 (R\$)	2029 (R\$)
500	Recursos não Vinculados de Impostos	500.000	525.000	551.250	578.813
501	Outros Recursos não Vinculados	500.000	525.000	551.275	57.824
704.1	Royalties até 5%	30.748.000	32.285.400	33.899.600	35.594.600



AÇÃO: 160 - MANUTENÇÃO DO CALÇAMENTO, ASFALTO, TAPA BURACO, CALÇADAS E PARALELOS

Destino: ATIVIDADE
Objetivo: Executar a manutenção e conservação de calçamentos, asfaltos, calçadas e pavimentações, assegurando melhores condições de tráfego e segurança viária.

Meta Financeira:

2026 (R\$)	2027 (R\$)	2028 (R\$)	2029 (R\$)
40.196.400	41.706.641	43.843.497	41.095.093

Meta Física:
Produto: Unidade Mantida | **Medida:** Porcentagem

2026	2027	2028	2029
1	1	1	1

Fontes de Recursos:

Código	Descrição	2026 (R\$)	2027 (R\$)	2028 (R\$)	2029 (R\$)
500	Recursos não Vinculados de Impostos	331.300	110.365	102.832	109.465
704.1	Royalties até 5%	39.665.900	41.384.976	43.516.765	40.749.428
721	Transferências da União Referentes a Cessão Onerosa de Petróleo – Lei nº 13.885/2019	199.200	211.300	223.900	237.200

AÇÃO: 231 - MANUTENÇÃO E OPERACIONALIZAÇÃO DOS CEMITÉRIOS DO MUNICÍPIO

Destino: ATIVIDADE
Objetivo: Assegurar a manutenção e a operacionalização dos cemitérios municipais, garantindo organização, limpeza e atendimento digno à população.

Meta Financeira:

2026 (R\$)	2027 (R\$)	2028 (R\$)	2029 (R\$)
2.468.900	2.581.100	2.716.000	2.845.400

Meta Física:
Produto: Serviços Públicos Mantidos | **Medida:** Porcentagem

2026	2027	2028	2029
1	1	1	1

Fontes de Recursos:

Código	Descrição	2026 (R\$)	2027 (R\$)	2028 (R\$)	2029 (R\$)
500	Recursos não Vinculados de Impostos	39.600	30.400	31.800	33.300
704.1	Royalties até 5%	2.429.300	2.550.700	2.678.200	2.812.100

AÇÃO: 238 - MANUTENÇÃO, MELHORIA E PAVIMENTAÇÃO DE VIAS E ESTRADAS

Destino: ATIVIDADE
Objetivo: Executar ações de manutenção, melhoria e pavimentação de vias e estradas urbanas e rurais, promovendo mobilidade, segurança e integração territorial.

Meta Financeira:

2026 (R\$)	2027 (R\$)	2028 (R\$)	2029 (R\$)
9.000.000	9.450.000	9.922.500	10.418.600

Meta Física:
Produto: Estradas e Vias Mantidas | **Medida:** Quilômetro

2026	2027	2028	2029
1	1	1	1

Fontes de Recursos:

Código	Descrição	2026 (R\$)	2027 (R\$)	2028 (R\$)	2029 (R\$)
704.1	Royalties até 5%	9.000.000	9.450.000	9.922.500	10.418.600

AÇÃO: 245 - OBRAS DO ORÇAMENTO PARTICIPATIVO

Destino: ATIVIDADE
Objetivo: Executar obras e intervenções urbanas definidas pelo Orçamento Participativo, garantindo a participação popular e o atendimento das demandas comunitárias.

Meta Financeira:

2026 (R\$)	2027 (R\$)	2028 (R\$)	2029 (R\$)
29.000.000	24.000.000	24.000.000	24.000.000

Meta Física:
Produto: Serviços Públicos Mantidos | **Medida:** Porcentagem

2026	2027	2028	2029
100	100	100	100

Fontes de Recursos:

Código	Descrição	2026 (R\$)	2027 (R\$)	2028 (R\$)	2029 (R\$)
500	Recursos não Vinculados de Impostos	9.000.000	4.000.000	4.000.000	4.000.000
704.1	Royalties até 5%	14.000.000	14.000.000	14.000.000	14.000.000
704.2	Royalties Excedente	6.000.000	6.000.000	6.000.000	6.000.000

0098 - MOEDA SOCIAL DE MACAÉ

Objetivo: Implementar uma política de inclusão econômica e fortalecimento do comércio local por meio da criação da Moeda Social de Macaé, promovendo a circulação de renda e a autonomia financeira das famílias em vulnerabilidade.

Ações (Projetos e Atividades):

AÇÃO: 324 - IMPLANTAÇÃO E MANUTENÇÃO DA MOEDA SOLCIAL DE MACAÉ

Destino: ATIVIDADE
Objetivo: Implantar e manter a Moeda Social de Macaé como instrumento de fomento à economia solidária, fortalecendo o comércio local e promovendo a inclusão financeira de famílias em vulnerabilidade.

Meta Financeira:

2026 (R\$)	2027 (R\$)	2028 (R\$)	2029 (R\$)
58.800.000	61.740.000	64.827.000	68.068.200

Meta Física:
Produto: Não Mensurável | **Medida:** Não Mensurável

2026	2027	2028	2029
1	1	1	1

Fontes de Recursos:

Código	Descrição	2026 (R\$)	2027 (R\$)	2028 (R\$)	2029 (R\$)
500	Recursos não Vinculados de Impostos	1.800.000	1.890.000	1.984.500	2.083.700
704.1	Royalties até 5%	53.000.000	55.650.000	58.432.500	61.354.050
704.2	Royalties Excedente	4.000.000	4.200.000	4.410.000	4.630.500

AÇÃO: 357 - ACOMPANHAMENTO E MONITORAMENTO DO PROGRAMA DE COMBATE AS DESIGUALDADES

Destino: ATIVIDADE
Objetivo: Monitorar e avaliar indicadores e ações do Programa de Combate às Desigualdades, assegurando a efetividade das políticas públicas de inclusão e equidade.

Meta Financeira:

2026 (R\$)	2027 (R\$)	2028 (R\$)	2029 (R\$)
200.000	200.000	200.000	200.000

Meta Física:
Produto: Programa Implantado e Mantido | **Medida:** Porcentagem

2026	2027	2028	2029
100	100	100	100

Fontes de Recursos:

Código	Descrição	2026 (R\$)	2027 (R\$)	2028 (R\$)	2029 (R\$)
704.1	Royalties até 5%	200.000	200.000	200.000	200.000

0099 - MONITORA FUTURO

Objetivo: Aprovar e implementar o Plano Municipal de Turismo, estruturando a oferta e as ilhas com base em diagnóstico técnico especializado, para consolidar Macaé como destino turístico sustentável e competitivo.

Nenhuma ação vinculada a este programa.

0100 - PESCADO NA MERENDA ESCOLAR

Objetivo: Incentivar a piscicultura e a agricultura familiar por meio da construção de tanques e fornecimento de alevinos, garantindo o fornecimento de pescado local para a merenda escolar.

Nenhuma ação vinculada a este programa.

0101 - PLANEJAMENTO ESTRATÉGICO

Objetivo: Aprimorar a gestão pública municipal por meio do planejamento estratégico, assegurando eficiência, qualidade e resultados nas políticas e serviços ofertados à população.

Nenhuma ação vinculada a este programa.

0102 - POLÍTICA DE ECONOMIA SOLIDÁRIA

Objetivo: Fomentar o empreendedorismo solidário e popular, oferecendo capacitação, crédito e assistência técnica para pequenos negócios e cooperativas locais.

Ações (Projetos e Atividades):

AÇÃO: 325 - IMPLANTAÇÃO E MANUTENÇÃO DO PROGRAMA MUNICIPAL DE CRÉDITO JUSTO

Destino: ATIVIDADE
Objetivo: Implantar e manter o Programa Municipal de Crédito Justo, oferecendo alternativas financeiras acessíveis e sustentáveis para empreendedores locais e microempresas.

Meta Financeira:

2026 (R\$)	2027 (R\$)	2028 (R\$)	2029 (R\$)
2.000.000	2.110.000	2.225.500	246.750

Meta Física:
Produto: Não Mensurável | **Medida:** Não Mensurável

2026	2027	2028	2029
99	99	99	99

Fontes de Recursos:

Código	Descrição	2026 (R\$)	2027 (R\$)	2028 (R\$)	2029 (R\$)
500	Recursos não Vinculados de Impostos		200.000	210.000	231.500
704.1	Royalties até 5%		1.800.000	1.900.000	2.005.000

0103 - POLITICAS PUBLICAS PARA AS MULHERES

Objetivo: Promover a igualdade de gênero e o empoderamento das mulheres, fortalecendo políticas públicas de proteção, capacitação, inserção laboral e participação cidadã.

Ações (Projetos e Atividades):

AÇÃO: 018 - APOIO A REALIZAÇÃO DE EVENTOS

Destino: ATIVIDADE
Objetivo: Apoiar a realização de eventos institucionais, culturais e comunitários, contribuindo para a valorização da cultura e o fortalecimento da identidade local.

Meta Financeira:

2026 (R\$)	2027 (R\$)	2028 (R\$)	2029 (R\$)
360.000	378.000	396.800	416.500

Meta Física:
Produto: Eventos Realizados | **Medida:** Unidade

2026	2027	2028	2029
0	0	0	0

Fontes de Recursos:

Código	Descrição	2026 (R\$)	2027 (R\$)	2028 (R\$)	2029 (R\$)
704.1	Royalties até 5%		360.000	378.000	396.800

AÇÃO: 039 - CENTRO ESPECIALIZADO DE ATENDIMENTO A MULHER

Destino: ATIVIDADE
Objetivo: Manter o Centro Especializado de Atendimento à Mulher, oferecendo acolhimento, orientação jurídica, apoio psicológico e encaminhamentos para a rede de proteção.

Meta Financeira:

2026 (R\$)	2027 (R\$)	2028 (R\$)	2029 (R\$)
220.000	231.000	242.525	254.601

Meta Física:
Produto: Mulheres Atendidas | **Medida:** Unidade

2026	2027	2028	2029
1	1	1	1

Fontes de Recursos:

Código	Descrição	2026 (R\$)	2027 (R\$)	2028 (R\$)	2029 (R\$)
704.1	Royalties até 5%		220.000	231.000	242.525

AÇÃO: 146 - IMPLANTAÇÃO E MANUTENÇÃO DO ÔNIBUS LILÁS

Destino: PROJETO
Objetivo: Implantar e manter o Ônibus Lilás como unidade móvel de atendimento especializado às mulheres, oferecendo acolhimento, orientação e serviços de enfrentamento à violência de gênero.

Meta Financeira:

2026 (R\$)	2027 (R\$)	2028 (R\$)	2029 (R\$)
350.000	367.500	385.800	405.100

Meta Física:
Produto: Unidade Implantada e Mantida | **Medida:** Unidade

2026	2027	2028	2029
1	0	0	0

Fontes de Recursos:

Código	Descrição	2026 (R\$)	2027 (R\$)	2028 (R\$)	2029 (R\$)
704.1	Royalties até 5%		350.000	367.500	385.800

AÇÃO: 147 - IMPLANTAÇÃO E MANUTENÇÃO DO PROJETO SER H

Destino: PROJETO
Objetivo: Implantar e manter o Projeto Ser H como programa contínuo de promoção da equidade de gênero e valorização da diversidade humana.

Meta Financeira:

2026 (R\$)	2027 (R\$)	2028 (R\$)	2029 (R\$)
10.000	10.500	11.000	11.500

Meta Física:
Produto: Projeto Implantado e Mantido | **Medida:** Porcentagem

2026	2027	2028	2029
0	0	0	0

Fontes de Recursos:

Código	Descrição	2026 (R\$)	2027 (R\$)	2028 (R\$)	2029 (R\$)
704.1	Royalties até 5%		10.000	10.500	11.000



AÇÃO: 148 - IMPLANTAÇÃO E MANUTENÇÃO DA SALA LILÁS

Destino:

PROJETO

Objetivo:

Implantar e manter a Sala Lilás como espaço seguro e especializado para atendimento de mulheres em situação de violência, oferecendo acolhimento, orientação e encaminhamentos à rede de proteção.

Meta Financeira:

2026 (R\$)	2027 (R\$)	2028 (R\$)	2029 (R\$)
26.000	27.300	28.600	30.000

Meta Física:

Produto:

Unidade Implantada e Mantida

Medida:

Porcentagem

2026	2027	2028	2029
0	0	0	0

Fontes de Recursos:

Código	Descrição	2026 (R\$)	2027 (R\$)	2028 (R\$)	2029 (R\$)
704.1	Royalties até 5%	26.000	27.300	28.600	30.000

AÇÃO: 149 - IMPLANTAÇÃO E MANUTENÇÃO DO PROGRAMA MULHERES NA CIÊNCIA

Destino:

PROJETO

Objetivo:

Implantar e manter o Programa Mulheres na Ciência, promovendo a participação de meninas e mulheres em atividades científicas, tecnológicas e de inovação no município.

Meta Financeira:

2026 (R\$)	2027 (R\$)	2028 (R\$)	2029 (R\$)
30.000	31.500	33.000	34.600

Meta Física:

Produto: Projeto Implantado e Mantido

Medida: Porcentagem

2026	2027	2028	2029
0	0	0	0

Fontes de Recursos:

Código	Descrição	2026 (R\$)	2027 (R\$)	2028 (R\$)	2029 (R\$)
704.1	Royalties até 5%	30.000	31.500	33.000	34.600

AÇÃO: 204 - MANUTENÇÃO DOS SERVIÇOS DO CONSELHO MUNICIPAL DA MULHER

Destino:

ATIVIDADE

Objetivo:

Manter o funcionamento e as ações do Conselho Municipal da Mulher, fortalecendo as políticas públicas de gênero e a defesa dos direitos das mulheres no município.

Meta Financeira:

2026 (R\$)	2027 (R\$)	2028 (R\$)	2029 (R\$)
20.000	21.000	22.025	23.076

Meta Física:

Produto: Unidade Mantida | Medida: Porcentagem

2026	2027	2028	2029
100	100	100	100

Fontes de Recursos:

Código	Descrição	2026 (R\$)	2027 (R\$)	2028 (R\$)	2029 (R\$)
704.1	Royalties até 5%	20.000	21.000	22.025	23.076

AÇÃO: 225 - MANUTENÇÃO E OPERACIONALIZAÇÃO DO ESPAÇO MULHER CIDADÃ EROSITA FRANÇA LECLERC

Destino:

ATIVIDADE

Objetivo:

Garantir o funcionamento do Espaço Mulher Cidadã, promovendo a autonomia feminina e o enfrentamento à violência de gênero, com atendimento psicológico, social e jurídico.

Meta Financeira:

2026 (R\$)	2027 (R\$)	2028 (R\$)	2029 (R\$)
150.000	157.500	165.325	173.486

Meta Física:

Produto:

Mulheres Atendidas | Medida: Unidade

2026	2027	2028	2029
1	1	1	1

Fontes de Recursos:

Código	Descrição	2026 (R\$)	2027 (R\$)	2028 (R\$)	2029 (R\$)
704.1	Royalties até 5%	150.000	157.500	165.325	173.486

AÇÃO: 313 - MANUTENÇÃO DO PROGRAMA DE DIGNIDADE MENSTRUAL

Destino:

ATIVIDADE

Objetivo:

Manter o Programa de Dignidade Menstrual, assegurando a continuidade das ações de distribuição gratuita de produtos de higiene e de conscientização sobre saúde menstrual e equidade de gênero.

Meta Financeira:

2026 (R\$)	2027 (R\$)	2028 (R\$)	2029 (R\$)
50.000	52.500	55.100	57.800

Meta Física:

Produto:

Programa Mantido

Medida:

Porcentagem

2026	2027	2028	2029
0	0	0	0

Fontes de Recursos:

Código	Descrição	2026 (R\$)	2027 (R\$)	2028 (R\$)	2029 (R\$)
704.1	Royalties até 5%	50.000	52.500	55.100	57.800

AÇÃO: 314 - IMPLANTAÇÃO E MANUTENÇÃO DO QUALIFICA MULHER

Destino:

ATIVIDADE

Objetivo:

Implantar e manter o programa Qualifica Mulher, promovendo a capacitação profissional, o empreendedorismo e a autonomia financeira de mulheres em situação de vulnerabilidade social.

Meta Financeira:

2026 (R\$)	2027 (R\$)	2028 (R\$)	2029 (R\$)
400.000	420.000	441.000	463.000

Meta Física:

Produto:

Programa Mantido | Medida: Porcentagem

2026	2027	2028	2029
0	0	0	0

Fontes de Recursos:

Código	Descrição	2026 (R\$)	2027 (R\$)	2028 (R\$)	2029 (R\$)
704.1	Royalties até 5%	400.000	420.000	441.000	463.000

AÇÃO: 316 - SERVIÇO DE ACOLOHIMENTO À MULHERES VÍTIMAS DE VIOLÊNCIA

Destino:

ATIVIDADE

Objetivo:

Oferecer acolhimento, proteção e acompanhamento psicossocial a mulheres vítimas de violência, assegurando atendimento humanizado e articulação com a rede de enfrentamento.

Meta Financeira:

2026 (R\$)	2027 (R\$)	2028 (R\$)	2029 (R\$)
40.000	42.000	44.000	46.200

Meta Física:

Produto:

Programa Mantido

Medida:

Porcentagem

2026	2027	2028	2029
1	1	1	1

Fontes de Recursos:

Código	Descrição	2026 (R\$)	2027 (R\$)	2028 (R\$)	2029 (R\$)
704.1	Royalties até 5%	40.000	42.000	44.000	46.200

AÇÃO: 372 - MANUTENÇÃO DO AUXÍLIO MULHERES LIVRES

Destino:

ATIVIDADE

Objetivo:

Manter o programa Auxílio Mulheres Livres como instrumento de apoio financeiro e social para mulheres em situação de vulnerabilidade, promovendo autonomia e fortalecimento.

Meta Financeira:

2026 (R\$)	2027 (R\$)	2028 (R\$)	2029 (R\$)
800.000	840.000	882.000	926.100

Meta Física:

Produto:

Cidadãos Assistidos | Medida: Unidade

2026	2027	2028	2029
0	0	0	0

Fontes de Recursos:

Código	Descrição	2026 (R\$)	2027 (R\$)	2028 (R\$)	2029 (R\$)
704.1	Royalties até 5%	800.000	840.000	882.000	926.100

AÇÃO: 375 - IMPLANTAÇÃO E MANUTENÇÃO DO EMPODERA MULHER

Destino:

ATIVIDADE

Objetivo:

Implantar e manter o programa Empodera Mulher, promovendo o empoderamento feminino por meio de ações de capacitação, apoio psicossocial e fortalecimento da autonomia social e econômica das mulheres.

Meta Financeira:

2026 (R\$)	2027 (R\$)	2028 (R\$)	2029 (R\$)
50.000	52.500	55.100	57.800

Meta Física:

Produto:

Cidadãos Assistidos | [Medida:](#) Unidade

2026	2027	2028	2029
0	0	0	0

Fontes de Recursos:

Código	Descrição	2026 (R\$)	2027 (R\$)	2028 (R\$)	2029 (R\$)
704.1	Royalties até 5%	50.000	52.500	55.100	57.800

AÇÃO: 376 - IMPLANTAÇÃO E MANUTENÇÃO DO CANAL DE COMUNICAÇÃO

Destino:

ATIVIDADE

Objetivo:

Disponibilizar um canal de comunicação acessível e seguro para mulheres em situação de violência, assegurando acolhimento, orientação e encaminhamento aos serviços de proteção.

Meta Financeira:

2026 (R\$)	2027 (R\$)	2028 (R\$)	2029 (R\$)
100.000	105.000	110.200	115.600

Meta Física:

Produtos: Projetos Apoiados | Medidas: Porcentagem

2026	2027	2028	2029
0	0	0	0

Fontes de Recursos:

Código	Descrição	2026 (R\$)	2027 (R\$)	2028 (R\$)	2029 (R\$)
704.1	Royalties até 5%	100.000	105.000	110.200	115.600

0104 - PREPARAÇÃO PARA EMERGÊNCIAS E DESASTRES					
Objetivo: Fortalecer a capacidade institucional e comunitária de prevenção, preparação e resposta a emergências e desastres, protegendo vidas e o meio ambiente.					
Nenhuma ação vinculada a este programa.					

0105 - PREVIDÊNCIA DE INATIVOS E PENSIONISTAS					
Objetivo: Assegurar o pagamento regular e sustentável dos benefícios previdenciários, garantindo equilíbrio atuarial e transparência na gestão dos recursos públicos.					
Ações (Projetos e Atividades):					

AÇÃO: 002 - PAGAMENTO DE APOSENTADORIAS E PENSÕES

Destino:

OPERAÇÕES ESPECIAIS

Objetivo:

Efetuar o pagamento de aposentadorias e pensões dos servidores municipais, garantindo a regularidade e o equilíbrio financeiro do regime próprio de previdência.

Meta Financeira:

2026 (R\$)	2027 (R\$)	2028 (R\$)	2029 (R\$)
227.703.500	243.495.900	260.970.000	283.158.000

Meta Física:

Produto: Não Mensurável | Medida: Não Mensurável

2026	2027	2028	2029
100	100	100	100

Fontes de Recursos:

Código	Descrição	2026 (R\$)	2027 (R\$)	2028 (R\$)	2029 (R\$)
800	Recursos Vinculados ao RPPS - Fundo em Capitalização (Plano Previdenciário)	227.703.500	243.495.900	260.970.000	283.158.000

AÇÃO: 003 - PAGAMENTO DE APOSENTADOS E PENSIONISTAS - PODER EXECUTIVO - PLANO FINANCEIRO

Destino:

OPERAÇÕES ESPECIAIS

Objetivo:

Efetuar o pagamento de aposentados e pensionistas do Poder Executivo Municipal, conforme plano financeiro, garantindo o cumprimento das obrigações previdenciárias.

Meta Financeira:

2026 (R\$)	2027 (R\$)	2028 (R\$)	2029 (R\$)
30.867.100	31.778.050	33.366.000	35.100.000

Meta Física:

Produto: Não Mensurável | Medida: Não Mensurável

2026	2027	2028	2029
100	100	100	100

Fontes de Recursos:

Código	Descrição	2026 (R\$)	2027 (R\$)	2028 (R\$)	2029 (R\$)
500	Recursos não Vinculados de Impostos	30.867.100	31.778.050	33.366.000	35.100.000

AÇÃO: 006 - PAGAMENTO DE APOSENTADOS E PENSIONISTAS - PODER LEGISLATIVO - PLANO FINANCEIRO

Destino:

OPERAÇÕES ESPECIAIS

Objetivo:

Realizar o pagamento de aposentadorias e pensões vinculadas ao Poder Legislativo Municipal, garantindo a regularidade e a segurança financeira do plano.

Meta Financeira:

2026 (R\$)	2027 (R\$)	2028 (R\$)	2029 (R\$)
3.472.100	4.278.050	4.492.000	4.651.800

Meta Física:

Produto:

Reserva de Contingência | Medida: Porcentagem

2026	2027	2028	2029
100	100	100	100

Fontes de Recursos:

Código	Descrição	2026 (R\$)	2027 (R\$)	2028 (R\$)	2029 (R\$)
500	Recursos não Vinculados de Impostos	3.472.100	4.278.050	4.492.000	4.651.800



0106 - PROCON PARA TODOS

Objetivo:
Ampliar o acesso ao Procon Macaé, garantindo atendimento ágil, acessível e descentralizado, além de ações educativas sobre consumo consciente e direitos do consumidor.

Ações (Projetos e Atividades):

AÇÃO: 264 - PROCON ITINERANTE

Destino: ATIVIDADE
Objetivo:
Levar o atendimento do PROCON aos bairros e distritos, facilitando o acesso dos consumidores aos serviços de defesa de seus direitos.

Meta Financeira:				
2026 (R\$)	2027 (R\$)	2028 (R\$)	2029 (R\$)	
1.012.500	1.062.900	1.115.900	1.171.400	

Meta Física:				
Produto: Pessoas Atendidas Medida: Unidade				
2026	2027	2028	2029	
50	60	70	80	

Fontes de Recursos:					
Código	Descrição	2026 (R\$)	2027 (R\$)	2028 (R\$)	2029 (R\$)
759.24	OUTRAS FONTES ORDINÁRIAS - FMDD	1.012.500	1.062.900	1.115.900	1.171.400

AÇÃO: 340 - PROMOÇÃO DE EDUCAÇÃO PARA O CONSUMO

Destino: ATIVIDADE
Objetivo:
Promover ações educativas voltadas à conscientização do consumidor sobre seus direitos e deveres, incentivando práticas de consumo sustentável e responsável.

Meta Financeira:				
2026 (R\$)	2027 (R\$)	2028 (R\$)	2029 (R\$)	
220.500	231.400	242.900	254.800	

Meta Física:				
Produto: Pessoas Informadas Medida: Unidade				
2026	2027	2028	2029	
50	70	80	85	

Fontes de Recursos:					
Código	Descrição	2026 (R\$)	2027 (R\$)	2028 (R\$)	2029 (R\$)
759.24	OUTRAS FONTES ORDINÁRIAS - FMDD	220.500	231.400	242.900	254.800

0107 - ERRADICAÇÃO DO TRABALHO INFANTIL - AEPETI

Objetivo:
Erradicar todas as formas de trabalho infantil por meio de políticas integradas de proteção, educação e fortalecimento da rede intersetorial.

Nenhuma ação vinculada a este programa.

0108 - HABILIDADES DO FUTURO

Objetivo:
Desenvolver competências digitais, tecnológicas e socioemocionais em jovens e adultos, preparando-os para as profissões emergentes e os desafios do mercado do futuro.

Nenhuma ação vinculada a este programa.

0109 - PROMOÇÃO DE ASSISTÊNCIA PÓS-REURB-ZEIS

Objetivo:
Garantir a efetividade da regularização fundiária em Zonas Especiais de Interesse Social (ZEIS) por meio de ações assistenciais e de inclusão social que promovam o acesso contínuo a serviços públicos e direitos sociais.

Ações (Projetos e Atividades):

AÇÃO: 061 - IMPLANTAÇÃO DE PROGRAMAS HABITACIONAIS

Destino: PROJETO
Objetivo:
Desenvolver e implantar programas habitacionais que garantam o acesso à moradia digna, priorizando famílias em situação de vulnerabilidade social.

Meta Financeira:				
2026 (R\$)	2027 (R\$)	2028 (R\$)	2029 (R\$)	
0	0	0	0	

Meta Física:				
Produto: Programa Implantado Medida: Porcentagem				
2026	2027	2028	2029	
1.003.000	1.003.000	1.003.000	1.003.000	

AÇÃO: 358 - REGULARIZAÇÃO URBANÍSTICA E FUNDIÁRIA URBANA

Destino: ATIVIDADE
Objetivo:
Viabilizar a regularização urbanística e fundiária de assentamentos precários, assegurando o direito à moradia digna e à cidadania, conforme princípios constitucionais.

Meta Financeira:				
2026 (R\$)	2027 (R\$)	2028 (R\$)	2029 (R\$)	
0	0	0	0	

Meta Física:				
Produto: REGULARIZAÇÃO FUNDIÁRIA Medida: Unidade				
2026	2027	2028	2029	
3.000	30.000	3.000	30.000	

AÇÃO: 373 - PROMOÇÃO DE ASSISTÊNCIA PÓS-REURB-ZEIS

Destino: ATIVIDADE
Objetivo:
Desenvolver ações de assistência social pós-regularização fundiária em áreas ZEIS, promovendo inclusão, acesso a serviços públicos e melhoria da qualidade de vida dos moradores.

Meta Financeira:				
2026 (R\$)	2027 (R\$)	2028 (R\$)	2029 (R\$)	
12.000	12.000	12.000	12.000	

Meta Física:				
Produto: Programa Mantido Medida: Unidade				
2026	2027	2028	2029	
50.000	50.000	50.000	50.000	

Fontes de Recursos:					
Código	Descrição	2026 (R\$)	2027 (R\$)	2028 (R\$)	2029 (R\$)
704.1	Royalties até 5%	12.000	12.000	12.000	12.000

AÇÃO: 373 - PROMOÇÃO DE ASSISTÊNCIA PÓS-REURB-ZEIS

Destino: ATIVIDADE
Objetivo:
Desenvolver ações de assistência social pós-regularização fundiária em áreas ZEIS, promovendo inclusão, acesso a serviços públicos e melhoria da qualidade de vida dos moradores.

Meta Financeira:				
2026 (R\$)	2027 (R\$)	2028 (R\$)	2029 (R\$)	
2.007.000	2.136.300	2.213.300	2.292.700	

Meta Física:				
Produto: Programa Mantido Medida: Unidade				
2026	2027	2028	2029	
3.000	3.000	30.000	3.000	

Fontes de Recursos:					
Código	Descrição	2026 (R\$)	2027 (R\$)	2028 (R\$)	2029 (R\$)
700	Outras Transferências de Convênios ou Instrumentos Congêneres da União	2.000.000	2.000.000	2.000.000	2.000.000
703	Outras Transferências de Convênios ou Instrumentos Congêneres de Outras Entidades	7.000	136.300	213.300	292.700

0110 - PROMOÇÃO E DIFUSÃO CULTURAL

Objetivo:
Ampliar o acesso da população à cultura por meio de atividades, eventos, formações e preservação da memória cultural, fortalecendo a identidade e a diversidade local.

Ações (Projetos e Atividades):

AÇÃO: 011 - APOIO A EVENTOS E PROJETOS SOCIAIS, CULTURAIS E COMUNITÁRIOS

Destino: PROJETO
Objetivo:
Apoiar a realização de eventos e projetos de natureza social, cultural e comunitária, promovendo cidadania, integração social e valorização da identidade local.

Meta Financeira:				
2026 (R\$)	2027 (R\$)	2028 (R\$)	2029 (R\$)	
21.000	22.000	23.100	24.100	

Meta Física:				
Produto: Eventos Realizados Medida: Unidade				
2026	2027	2028	2029	
30	40	50	50	

Fontes de Recursos:					
Código	Descrição	2026 (R\$)	2027 (R\$)	2028 (R\$)	2029 (R\$)
704.1	Royalties até 5%	21.000	22.000	23.100	24.100

AÇÃO: 018 - CAPACITAÇÃO DE RECURSOS HUMANOS

Destino: PROJETO
Objetivo:
Promover a capacitação continuada dos recursos humanos da administração pública municipal, visando aprimorar competências técnicas e gerenciais e melhorar a eficiência dos serviços públicos.

Meta Financeira:				
2026 (R\$)	2027 (R\$)	2028 (R\$)	2029 (R\$)	
10.000	10.500	11.000	11.500	

Meta Física:				
Produto: Servidores Capacitados Medida: Unidade				
2026	2027	2028	2029	
10	12	12	12	

Fontes de Recursos:					
Código	Descrição	2026 (R\$)	2027 (R\$)	2028 (R\$)	2029 (R\$)
704.1	Royalties até 5%	10.000	10.500	11.000	11.500

AÇÃO: 020 - CAPTAÇÃO DE RECURSOS E FOMENTO A PARCERIAS COM GOVERNO FEDERAL E ESTADUAL

Destino: PROJETO
Objetivo:
Fortalecer a captação de recursos e ampliar parcerias com os governos federal e estadual, viabilizando investimentos estratégicos e o desenvolvimento de políticas públicas locais.

Meta Financeira:				
2026 (R\$)	2027 (R\$)	2028 (R\$)	2029 (R\$)	
4.500	4.700	5.100	5.300	

Meta Física:				
Produto: Convênio Medida: Unidade				
2026	2027	2028	2029	
3	3	3	3	

Fontes de Recursos:					
Código	Descrição	2026 (R\$)	2027 (R\$)	2028 (R\$)	2029 (R\$)
704.1	Royalties até 5%	3.000	3.000	3.200	3.200
715	Transferências destinadas ao Setor Cultural - LC nº 196/2022 - Art. 9º - Audiovisual	600	700	800	900
716	Transferências destinadas ao Setor Cultural - LC nº 196/2022 - Art. 8º - Demais Setores da Cultura	100	100	100	100
719	Transferências da Política Nacional Aldir Blanc de Fomento à Cultura	800	900	1.000	1.100

AÇÃO: 020 - CAPTAÇÃO DE RECURSOS E FOMENTO A PARCERIAS COM GOVERNO FEDERAL E ESTADUAL

Destino: PROJETO
Objetivo:
Fortalecer a captação de recursos e ampliar parcerias com os governos federal e estadual, viabilizando investimentos estratégicos e o desenvolvimento de políticas públicas locais.

Meta Financeira:				
2026 (R\$)	2027 (R\$)	2028 (R\$)	2029 (R\$)	
2.400	2.400	2.400	2.400	

Meta Física:				
Produto: Convênio Medida: Unidade				
2026	2027	2028	2029	
10	10	10	10	

Fontes de Recursos:					
Código	Descrição	2026 (R\$)	2027 (R\$)	2028 (R\$)	2029 (R\$)
715	Transferências destinadas ao Setor Cultural - LC nº 196/2022 - Art. 9º - Audiovisual	1.000	1.000	1.000	1.000
716	Transferências destinadas ao Setor Cultural - LC nº 196/2022 - Art. 8º - Demais Setores da Cultura	400	400	400	400
719	Transferências da Política Nacional Aldir Blanc de Fomento à Cultura	1.000	1.000	1.000	1.000



AÇÃO: 060 - IMPLANTAÇÃO DE PÓLOS E TENDAS CULTURAIS

Destino:

PROJETO

Objetivo:

Implantar e estruturar polos e tendas culturais, promovendo o acesso da população às manifestações artísticas e atividades socioculturais descentralizadas.

Meta Financeira:

2026 (R\$)	2027 (R\$)	2028 (R\$)	2029 (R\$)
977.100	1.626.731	1.078.603	1.134.558

Meta Física:

Produto: Projeto Implantado | Medida: Porcentagem

2026	2027	2028	2029
25	25	25	25

Fontes de Recursos:

Código	Descrição	2026 (R\$)	2027 (R\$)	2028 (R\$)	2029 (R\$)
500	Recursos não Vinculados de Impostos	600.000	630.000	661.500	694.500
704.1	Royalties até 5%	377.100	396.731	417.103	440.058

AÇÃO: 138 - MANUTENÇÃO DA ESCOLA DE DANÇA

</

AÇÃO: 139 - MANUTENÇÃO DA ESCOLA DE MÚSICA E ARTES - EMART

Destino:

ATIVIDADE

Objetivo:

Manter e fortalecer as atividades da Escola de Música e Artes de Macaé (EMART), promovendo a formação artística, o ensino musical e o acesso à cultura.

Meta Financeira:

2026 (R\$)	2027 (R\$)	2028 (R\$)	2029 (R\$)
180.000	189.000	198.300	208.200

Meta Física:

Produto: Serviços Públicos Mantidos | Medida: Porcentagem

2026	2027	2028	2029
25	25	25	25

Fontes de Recursos:

Código	Descrição	2026 (R\$)	2027 (R\$)	2028 (R\$)	2029 (R\$)
704.1	Royalties até 5%	180.000	189.000	198.300	208.200

AÇÃO: 149 - MANUTENÇÃO DE BIBLIOTECAS PÚBLICAS MUNICIPAIS

<

AÇÃO: 150 - REFORMA DO TEATRO MUNICIPAL

Destino:

PROJETO

Objetivo:

Requalificar a infraestrutura do Teatro Municipal, garantindo segurança, acessibilidade e modernização dos espaços para promoção da cultura e das artes.

Meta Financeira:

2026 (R\$)	2027 (R\$)	2028 (R\$)	2029 (R\$)
1.201.000	1.261.000	1.324.100	1.390.200

Meta Física:

Produto: Espaço Construído | Medida: Unidade

2026	2027	2028	2029
1	1	1	1

Fontes de Recursos:

Código	Descrição	2026 (R\$)	2027 (R\$)	2028 (R\$)	2029 (R\$)
500	Recursos não Vinculados de Impostos	1.000.000	1.050.000	1.102.500	1.157.600
704.1	Royalties até 5%	201.000	211.000	221.600	232.600

AÇÃO: 164 - MANUTENÇÃO DO CONSELHO MUNICIPAL DE CULTURA

</

AÇÃO: 177 - MANUTENÇÃO POLOS CULTURAIS

Destino:
ATIVIDADE
Objetivo:
Manter e fortalecer os polos culturais do município, assegurando o pleno funcionamento de suas atividades artísticas, educativas e de difusão cultural.
Meta Financeira:
2026 (R\$)
2027 (R\$)
2028 (R\$)
2029 (R\$)
70.000
73.500
77.100
80.800
Meta Física:
Produto: Centro Mantido | Medida: Porcentagem
2026
2027
2028
2029
100
100
100
100
Fontes de Recursos:
Código
Descrição
2026 (R\$)
2027 (R\$)
2028 (R\$)
2029 (R\$)
704.1
Royalties até 5%
70.000
73.500
77.100
80.800

AÇÃO: 193 - MANUTENÇÃO DO SOLAR DOS MELOS

Destino:
ATIVIDADE

Objetivo:
Manter e conservar o Solar dos Mellos, promovendo sua valorização como espaço cultural, histórico e educativo do município.

Meta Financeira:

2026 (R\$)	2027 (R\$)	2028 (R\$)	2029 (R\$)
30.000	31.500	33.000	34.500

Meta Física:

Produto:
Unidade Mantida
Medida:
Porcentagem

2026	2027	2028	2029
25	25	25	25

Fontes de Recursos:

Código	Descrição	2026 (R\$)	2027 (R\$)	2028 (R\$)	2029 (R\$)
704.1	Royalties até 5%	30.000	31.500	33.000	34.500

AÇÃO: 275 - REALIZAÇÃO DE EVENTOS CULTURAIS

Destino:

ATIVIDADE

Objetivo:

Planejar e realizar eventos culturais no município, promovendo a valorização da diversidade artística, o acesso à cultura e o fortalecimento da identidade local.

Meta Financeira:

2026 (R\$)	2027 (R\$)	2028 (R\$)	2029 (R\$)
2.750.500	2.888.000	3.032.300	3.183.000

Meta Física:

Produto: Eventos Culturais Apoiados | Medida: Unidade

2026	2027	2028	2029
1	1	1	1

Fontes de Recursos:

Código	Descrição	2026 (R\$)	2027 (R\$)	2028 (R\$)	2029 (R\$)
500	Recursos não Vinculados de Impostos	500	500	500	500
704.1	Royalties até 5%	2.750.000	2.887.500	3.031.800	3.183.300

AÇÃO: 381 - INCENTIVO AO ARTESANATO LOCAL

</

AÇÃO: 382 - MANUTENÇÃO DO PATRIMÔNIO HISTÓRICO

Destino:
ATIVIDADE

Objetivo:
Preservar, conservar e valorizar o patrimônio histórico municipal, assegurando sua integridade e promoção cultural para as gerações futuras.

Meta Financeira:

2026 (R\$)	2027 (R\$)	2028 (R\$)	2029 (R\$)
559.900	587.767	617.181	648.070

Meta Física:

Produto:
Manutenção Realizada
|
Medida:
Porcentagem

2026	2027	2028	2029
3	4	5	6

Fontes de Recursos:

Código	Descrição	2026 (R\$)	2027 (R\$)	2028 (R\$)	2029 (R\$)
500	Recursos não Vinculados de Impostos	499.900	524.767	551.081	578.770
704.1	Royalties até 5%	60.000	63.000	66.100	69.300

AÇÃO: 383 - MANUTENÇÃO DE GALERIAS DE ARTES

Destino:

ATIVIDADE

Objetivo:

Assegurar a conservação, funcionamento e dinamização das galerias de arte municipais, promovendo o acesso da comunidade às manifestações artísticas e culturais.

Meta Financeira:

2026 (R\$)	2027 (R\$)	2028 (R\$)	2029 (R\$)
2.000	2.000	2.200	2.200

Meta Física:

Produto: Espaço Mantido | Medida: Porcentagem

2026	2027	2028	2029
2	2	2	2

Fontes de Recursos:

Código	Descrição	2026 (R\$)	2027 (R\$)	2028 (R\$)	2029 (R\$)
704.1	Royalties até 5%	2.000	2.000	2.200	2.200

AÇÃO: 384 - APOIO A INSTITUIÇÕES CULTURAIS

Destino:

ATIVIDADE

Objetivo:

Apoiar instituições culturais locais, fortalecendo projetos e atividades que promovam a difusão, preservação e valorização da cultura municipal.

Meta Financeira:

2026 (R\$)	2027 (R\$)	2028 (R\$)	2029 (R\$)
531.000	557.500	585.200	614.300

Meta Física:

Produto:

Incentivo Realizado

Medida:

Porcentagem

2026	2027	2028	2029
2	3	4	4

Fontes de Recursos:

Código	Descrição	2026 (R\$)	2027 (R\$)	2028 (R\$)	2029 (R\$)
500	Recursos não Vinculados de Impostos	500.000	525.000	551.200	578.700
704.1	Royalties até 5%	31.000	32.500	34.000	35.600



0111 - PROTEÇÃO E CONSERVAÇÃO DE FAUNA SILVESTRE

Objetivo:
Proteger, conservar e recuperar a fauna silvestre, reduzindo a degradação dos habitats e prevenindo a extinção de espécies por meio de políticas ambientais integradas.

Ações (Projetos e Atividades):

AÇÃO: 145 - IMPLEMENTAÇÃO DE MEDIDAS PARA CONECTIVIDADE E PROTEÇÃO DA FAUNA

Destino: PROJETO
Objetivo: Desenvolver e executar projetos de conectividade ecológica e proteção da fauna silvestre, como implantação de passagens de fauna e medidas mitigadoras em áreas de risco.

Meta Financeira:

2026 (R\$)	2027 (R\$)	2028 (R\$)	2029 (R\$)
150.000	157.500	165.200	173.500

Meta Física:

Produto: Projeto Mantido | Medida: Porcentagem

2026	2027	2028	2029
12	12	12	12

Fontes de Recursos:

Código	Descrição	2026 (R\$)	2027 (R\$)	2028 (R\$)	2029 (R\$)
704.1	Royalties até 5%	150.000	157.500	165.200	173.500

AÇÃO: 145 - IMPLEMENTAÇÃO DE MEDIDAS PARA CONECTIVIDADE E PROTEÇÃO DA FAUNA

Destino: PROJETO
Objetivo: Desenvolver e executar projetos de conectividade ecológica e proteção da fauna silvestre, como implantação de passagens de fauna e medidas mitigadoras em áreas de risco.

Meta Financeira:

2026 (R\$)	2027 (R\$)	2028 (R\$)	2029 (R\$)
58.200	61.100	64.000	67.200

Meta Física:

Produto: Projeto Mantido | Medida: Porcentagem

2026	2027	2028	2029
12	12	12	12

Fontes de Recursos:

Código	Descrição	2026 (R\$)	2027 (R\$)	2028 (R\$)	2029 (R\$)
759.21	CONSERVAÇÃO AMBIENTAL	58.200	61.100	64.000	67.200

0115 - PROTEÇÃO, COMBATE E ASSISTÊNCIA EM CALAMIDADES

Objetivo:
Planejar, coordenar e executar ações de prevenção, resposta e recuperação em situações de calamidade pública e desastres naturais, fortalecendo a Defesa Civil e a resiliência comunitária.

Ações (Projetos e Atividades):

AÇÃO: 070 - IMPLANTAÇÃO E MANUTENÇÃO DO CENTRO DE MONITORAMENTO E OPERAÇÕES (CMO)

Destino: PROJETO
Objetivo: Implantar e manter o Centro de Monitoramento e Operações, integrando ações de vigilância, controle e resposta a ocorrências, com foco na segurança e gestão urbana.

Meta Financeira:

2026 (R\$)	2027 (R\$)	2028 (R\$)	2029 (R\$)
1.034.000	980.700	1.029.500	1.080.800

Meta Física:

Produto: Projeto Implantado e Mantido | Medida: Porcentagem

2026	2027	2028	2029
100	100	100	100

Fontes de Recursos:

Código	Descrição	2026 (R\$)	2027 (R\$)	2028 (R\$)	2029 (R\$)
704.1	Royalties até 5%	1.034.000	980.700	1.029.500	1.080.800

0116 - EDUCAR PARA MELHORAR

Objetivo:
Promover ações educativas e campanhas de conscientização sobre o bem-estar e a proteção animal, estimulando práticas responsáveis e combate aos maus-tratos.

Nenhuma ação vinculada a este programa.

0117 - QUALIFICA = MACAÉ

Objetivo:
Expandir a oferta de cursos de qualificação profissional e inclusão social, fortalecendo o empreendedorismo, a geração de emprego e a renda no município.

Ações (Projetos e Atividades):

AÇÃO: 001 - ACESSO A QUALIFICAÇÃO PROFISSIONAL

Destino: ATIVIDADE
Objetivo: Ampliar o acesso dos cidadãos municipais à qualificação profissional por meio de cursos, oficinas e capacitações voltadas ao mercado de trabalho e ao empreendedorismo local.

Meta Financeira:

2026 (R\$)	2027 (R\$)	2028 (R\$)	2029 (R\$)
2.065.000	2.105.000	2.209.800	2.320.000

Meta Física:

Produto: Cursos Oferecidos | Medida: Unidade

2026	2027	2028	2029
100	100	100	100

Fontes de Recursos:

Código	Descrição	2026 (R\$)	2027 (R\$)	2028 (R\$)	2029 (R\$)
704.1	Royalties até 5%	2.065.000	2.105.000	2.209.800	2.320.000

AÇÃO: 019 - CAPTAÇÃO DE RECURSOS E FOMENTO A PARCERIA COM A INICIATIVA PRIVADA

Destino: PROJETO
Objetivo: Viabilizar a captação de recursos e fomentar parcerias com a iniciativa privada para o desenvolvimento de cursos, programas e projetos de qualificação profissional e inovação.

Meta Financeira:

2026 (R\$)	2027 (R\$)	2028 (R\$)	2029 (R\$)
136.000	134.500	143.200	150.100

Meta Física:

Produto: Parcerias Firmadas | Medida: Unidade

2026	2027	2028	2029
100	100	100	100

Fontes de Recursos:

Código	Descrição	2026 (R\$)	2027 (R\$)	2028 (R\$)	2029 (R\$)
704.1	Royalties até 5%	130.000	136.500	143.200	150.100

AÇÃO: 020 - CAPTAÇÃO DE RECURSOS E FOMENTO A PARCERIAS COM GOVERNO FEDERAL E ESTADUAL

Destino: PROJETO

Objetivo: Fortalecer a captação de recursos e ampliar parcerias com os governos federal e estadual, viabilizando investimentos estratégicos e o desenvolvimento de políticas públicas locais.

Meta Financeira:

2026 (R\$)	2027 (R\$)	2028 (R\$)	2029 (R\$)
10.000	10.000	10.000	10.000

Meta Física:

Produto: Convênio | Medida: Unidade

2026	2027	2028	2029
100	100	100	100

Fontes de Recursos:

Código	Descrição	2026 (R\$)	2027 (R\$)	2028 (R\$)	2029 (R\$)
704.1	Royalties até 5%	10.000	10.000	10.000	10.000

AÇÃO: 389 - CAPACITAÇÃO INCLUSIVA E SOCIAL

Destino: ATIVIDADE

Objetivo: Oferecer cursos profissionalizantes e de capacitação voltados a jovens, mulheres, pessoas com deficiência e desempregados, promovendo inclusão produtiva e social.

Meta Financeira:

2026 (R\$)	2027 (R\$)	2028 (R\$)	2029 (R\$)
360.000	378.000	396.000	416.500

Meta Física:

Produto: Cidadãos Assistidos | Medida: Unidade

2026	2027	2028	2029
100	100	100	100

Fontes de Recursos:

Código	Descrição	2026 (R\$)	2027 (R\$)	2028 (R\$)	2029 (R\$)
704.1	Royalties até 5%	360.000	378.000	396.000	416.500

AÇÃO: 390 - PROGRAMA DE ENGRESSO E INSERÇÃO PROFISSIONAL

Destino: ATIVIDADE

Objetivo: Acompanhar e apoiar egressos de programas educacionais, promovendo sua inserção qualificada no mercado de trabalho e fortalecendo vínculos com o setor produtivo.

Meta Financeira:

2026 (R\$)	2027 (R\$)	2028 (R\$)	2029 (R\$)
130.000	136.500	143.200	150.300

Meta Física:

Produto: Programa Implantado e Mantido | Medida: Porcentagem

2026	2027	2028	2029
100	100	100	100

Fontes de Recursos:

Código	Descrição	2026 (R\$)	2027 (R\$)	2028 (R\$)	2029 (R\$)
704.1	Royalties até 5%	130.000	136.500	143.200	150.300

0118 - QUALIFICADOS MACAÉ

Objetivo:
Promover oportunidades de qualificação e inserção social por meio de programas de formação profissional articulados com políticas de emprego e renda.

Ações (Projetos e Atividades):

AÇÃO: 391 - ESTÁGIOS PROFISSIONALIZANTES, TÉCNICOS E LIVRES

Destino: ATIVIDADE

Objetivo: Estabelecer parcerias e firmar convênios com empresas e instituições para oferta de estágios profissionalizantes, técnicos e livres, promovendo a inserção dos jovens no mercado de trabalho.

Meta Financeira:

2026 (R\$)	2027 (R\$)	2028 (R\$)	2029 (R\$)
75.000	78.700	82.500	86.600

Meta Física:

Produto: Convênio Implantado | Medida: Unidade

2026	2027	2028	2029
100	100	100	100

Fontes de Recursos:

Código	Descrição	2026 (R\$)	2027 (R\$)	2028 (R\$)	2029 (R\$)
704.1	Royalties até 5%	75.000	78.700	82.500	86.600

AÇÃO: 392 - FORMAÇÃO INICIAL E CONTINUADA

Destino: ATIVIDADE

Objetivo: Promover cursos de curta duração e programas de formação inicial e continuada em diversas áreas profissionais, ampliando a qualificação e empregabilidade da população.

Meta Financeira:

2026 (R\$)	2027 (R\$)	2028 (R\$)	2029 (R\$)
110.000	115.500	121.200	127.300

Meta Física:

Produto: Cursos/Concursos Implantados e Mantidos | Medida: Cursos

2026	2027	2028	2029
100	100	100	100

Fontes de Recursos:

Código	Descrição	2026 (R\$)	2027 (R\$)	2028 (R\$)	2029 (R\$)
704.1	Royalties até 5%	110.000	115.500	121.200	127.300

AÇÃO: 393 - BANCO DE OPORTUNIDADES

Destino: ATIVIDADE

Objetivo: Implementar e manter o Banco de Oportunidades, promovendo a inserção profissional e apoiando a empregabilidade dos alunos formados nos programas de qualificação.

Meta Financeira:

2026 (R\$)	2027 (R\$)	2028 (R\$)	2029 (R\$)
380.000	399.000	418.000	439.800

Meta Física:

Produto: Projeto Implantado | Medida: Unidade

2026	2027	2028	2029
100	100	100	100

Fontes de Recursos:

Código	Descrição	2026 (R\$)	2027 (R\$)	2028 (R\$)	2029 (R\$)
704.1	Royalties até 5%	380.000	399.000	418.000	439.800

0119 - REDE DE ATENÇÃO À PESSOA COM DEFICIÊNCIA

Objetivo:
Assegurar diagnóstico precoce, atendimento terapêutico, reabilitação e infraestrutura acessível para promover autonomia e qualidade de vida às pessoas com deficiência.

Nenhuma ação vinculada a este programa.

0120 - REDE DE ATENÇÃO MATERNOINFANTIL

Objetivo:
Reduzir a mortalidade maternoinfantil e garantir um ambiente acolhedor e seguro para gestantes, bebês e familiares, promovendo partos humanizados e cuidados integrados.

Nenhuma ação vinculada a este programa.

0122 - REDE DE ATENÇÃO PSICOSSOCIAL

Objetivo:
Garantir atendimento humanizado e contínuo em saúde mental, fortalecendo a rede de prevenção, acolhimento, cuidado e reabilitação psicossocial no município.

Nenhuma ação vinculada a este programa.



0123 - REGULARIZAÇÃO URBANÍSTICA E FUNDIÁRIA URBANA

Objetivo:
Promover a regularização fundiária e urbanística de áreas de interesse social, garantindo segurança jurídica e melhores condições de moradia e infraestrutura às famílias beneficiadas.

Ações (Projetos e Atividades):

AÇÃO: 106 - PROJETO DE ENGENHARIA E ARQUITETURA PÚBLICA

Destino: PROJETO
Objetivo: Elaborar projetos de engenharia e arquitetura para obras públicas municipais, garantindo planejamento técnico, qualidade estrutural e eficiência na execução das construções.

Meta Financeira:

2026 (R\$)	2027 (R\$)	2028 (R\$)	2029 (R\$)
0	0	0	0

Meta Física:
Produto: Projeto Implantado | **Medida:** Unidade

2026	2027	2028	2029
1.000	1.000	1.000	1.000

AÇÃO: 312 - URBANIZAÇÃO DE ZONA DE ESPECIAL INTERESSE SOCIAL (ZEIS)

Destino: ATIVIDADE
Objetivo: Executar obras de urbanização e infraestrutura em Zonas de Especial Interesse Social (ZEIS), promovendo a regularização fundiária, melhoria da qualidade de vida e inclusão urbana das comunidades.

Meta Financeira:

2026 (R\$)	2027 (R\$)	2028 (R\$)	2029 (R\$)
0	0	0	0

Meta Física:
Produto: Programa Mantido | **Medida:** Porcentagem

2026	2027	2028	2029
1.000.000	1.000.000	1.000.000	1.000.000

AÇÃO: 358 - REGULARIZAÇÃO URBANÍSTICA E FUNDIÁRIA URBANA

Destino: ATIVIDADE
Objetivo: Viabilizar a regularização urbanística e fundiária de assentamentos precários, assegurando o direito à moradia digna e à cidadania, conforme princípios constitucionais.

Meta Financeira:

2026 (R\$)	2027 (R\$)	2028 (R\$)	2029 (R\$)
1.003.000	1.003.000	1.003.000	1.003.000

Meta Física:
Produto: REGULARIZAÇÃO FUNDIÁRIA | **Medida:** Unidade

2026	2027	2028	2029
1.003.000	10.003.000	10.003.000	1.003.000

Fontes de Recursos:

Código	Descrição	2026 (R\$)	2027 (R\$)	2028 (R\$)	2029 (R\$)
704.1	Royalties até 5%	1.003.000	1.003.000	1.003.000	1.003.000

AÇÃO: 359 - REGULARIZAÇÃO URBANÍSTICA E FUNDIÁRIA URBANA

Destino: ATIVIDADE
Objetivo: Viabilizar a regularização urbanística e fundiária de assentamentos precários, assegurando o direito à moradia digna e à cidadania, conforme princípios constitucionais.

Meta Financeira:

2026 (R\$)	2027 (R\$)	2028 (R\$)	2029 (R\$)
6.565.200	2.052.000	2.052.000	2.053.000

Meta Física:
Produto: REGULARIZAÇÃO FUNDIÁRIA | **Medida:** Unidade

2026	2027	2028	2029
1.000.000	1.000.000	1.000.000	1.000.000

Fontes de Recursos:

Código	Descrição	2026 (R\$)	2027 (R\$)	2028 (R\$)	2029 (R\$)
700	Outras Transferências de Convênios ou Instrumentos Congêneres da União	6.455.000	2.001.000	2.001.000	2.001.000
703	Outras Transferências de Convênios ou Instrumentos Congêneres de Outras Entidades	110.200	51.000	51.000	52.000

0125 - SANEAMENTO BÁSICO

Objetivo:
Executar obras e ações de melhoria em saneamento básico, abrangendo redes pluviais, esgotamento sanitário e abastecimento de água potável, assegurando saúde e qualidade ambiental.

Ações (Projetos e Atividades):

AÇÃO: 003 - DRAGAGEM DE RIOS, LAGOS E CANAIS

Destino: ATIVIDADE
Objetivo: Executar serviços de dragagem de rios, lagos e canais, promovendo o desassoreamento, a melhoria da drenagem urbana e a prevenção de alagamentos.

Meta Financeira:

2026 (R\$)	2027 (R\$)	2028 (R\$)	2029 (R\$)
6.200.000	6.510.000	6.835.500	7.177.275

Meta Física:
Produto: Não Mensurável | **Medida:** Não Mensurável

2026	2027	2028	2029
1	1	1	1

Fontes de Recursos:

Código	Descrição	2026 (R\$)	2027 (R\$)	2028 (R\$)	2029 (R\$)
704.1	Royalties até 5%	6.200.000	6.510.000	6.835.500	7.177.275

AÇÃO: 102 - PARCERIA PÚBLICA PRIVADA DO SES

Destino: PROJETO
Objetivo: Estabelecer e gerenciar Parceria Público-Privada (PPP) no âmbito do Sistema de Esgotamento Sanitário (SES), visando ampliar a cobertura e a eficiência dos serviços de saneamento no município.

Meta Financeira:

2026 (R\$)	2027 (R\$)	2028 (R\$)	2029 (R\$)
70.000.000	73.500.000	77.175.000	81.033.750

Meta Física:
Produto: Não Mensurável | **Medida:** Não Mensurável

2026	2027	2028	2029
1	1	1	1

Fontes de Recursos:

Código	Descrição	2026 (R\$)	2027 (R\$)	2028 (R\$)	2029 (R\$)
500	Recursos não Vinculados de Impostos	60.000.000	63.000.000	66.150.000	69.457.500
704.1	Royalties até 5%	10.000.000	10.500.000	11.025.000	11.576.250

AÇÃO: 128 - MACRODRENAGEM

Destino: ATIVIDADE
Objetivo: Executar obras e intervenções de macrodrenagem urbana, reduzindo riscos de alagamentos e melhorando o escoamento pluvial e a infraestrutura urbana.

Meta Financeira:

2026 (R\$)	2027 (R\$)	2028 (R\$)	2029 (R\$)
24.500.000	25.725.000	27.011.250	28.361.813

Meta Física:
Produto: Obras de Infra estrutura Executadas | **Medida:** Porcentagem

2026	2027	2028	2029
1	1	1	1

Fontes de Recursos:

Código	Descrição	2026 (R\$)	2027 (R\$)	2028 (R\$)	2029 (R\$)
704.1	Royalties até 5%	24.500.000	25.725.000	27.011.250	28.361.813

AÇÃO: 190 - MANUTENÇÃO DO SISTEMA DE ABASTECIMENTO DE ÁGUA

Destino: ATIVIDADE
Objetivo: Manter e aprimorar o sistema municipal de abastecimento de água, assegurando regularidade no fornecimento e qualidade da água distribuída à população.

Meta Financeira:

2026 (R\$)	2027 (R\$)	2028 (R\$)	2029 (R\$)
6.550.000	6.877.500	7.221.375	7.582.444

Meta Física:
Produto: Sistema de abastecimento de água revitalizado | **Medida:** Porcentagem

2026	2027	2028	2029
1	1	1	1

Fontes de Recursos:

Código	Descrição	2026 (R\$)	2027 (R\$)	2028 (R\$)	2029 (R\$)
704.1	Royalties até 5%	6.550.000	6.877.500	7.221.375	7.582.444

AÇÃO: 191 - MANUTENÇÃO DO SISTEMA DE ABASTECIMENTO DE ÁGUA POTÁVEL EM CAMINHÃO PIPA

Destino: ATIVIDADE
Objetivo: Manter o sistema de abastecimento de água potável por meio de caminhões-pipa, assegurando o atendimento emergencial e complementar às áreas não atendidas pela rede pública.

Meta Financeira:

2026 (R\$)	2027 (R\$)	2028 (R\$)	2029 (R\$)
13.200.000	13.860.000	14.553.000	15.280.650

Meta Física:
Produto: Serviços Públicos Mantidos | **Medida:** Porcentagem

2026	2027	2028	2029
1	1	1	1

Fontes de Recursos:

Código	Descrição	2026 (R\$)	2027 (R\$)	2028 (R\$)	2029 (R\$)
704.1	Royalties até 5%	13.200.000	13.860.000	14.553.000	15.280.650

AÇÃO: 192 - MANUTENÇÃO DO SISTEMA DE ESGOTAMENTO SANITÁRIO

Destino: ATIVIDADE
Objetivo: Manter e aprimorar o sistema de esgotamento sanitário, assegurando a coleta e o tratamento adequado de efluentes, em conformidade com as normas ambientais.

Meta Financeira:

2026 (R\$)	2027 (R\$)	2028 (R\$)	2029 (R\$)
6.050.000	6.352.500	6.670.125	7.003.631

Meta Física:
Produto: Sistema de Esgotos Mantidos | **Medida:** Porcentagem

2026	2027	2028	2029
1	1	1	1

Fontes de Recursos:

Código	Descrição	2026 (R\$)	2027 (R\$)	2028 (R\$)	2029 (R\$)
704.1	Royalties até 5%	6.050.000	6.352.500	6.670.125	7.003.631

AÇÃO: 195 - MANUTENÇÃO DO TRATAMENTO INTRADOMILIAR DE ESGOTO SANITÁRIO

Destino: ATIVIDADE
Objetivo: Manter o sistema de tratamento intradomiciliar de esgoto sanitário, assegurando condições adequadas de saneamento e contribuindo para a promoção da saúde pública e preservação ambiental.

Meta Financeira:

2026 (R\$)	2027 (R\$)	2028 (R\$)	2029 (R\$)
5.500.000	5.775.000	6.063.750	6.366.938

Meta Física:
Produto: Programa Mantido | **Medida:** Porcentagem

2026	2027	2028	2029
1	1	1	1

Fontes de Recursos:

Código	Descrição	2026 (R\$)	2027 (R\$)	2028 (R\$)	2029 (R\$)
704.1	Royalties até 5%	5.500.000	5.775.000	6.063.750	6.366.938

AÇÃO: 211 - MANUTENÇÃO E CONSTRUÇÃO DE GALERIA DE ÁGUAS PLUVIAIS

Destino: ATIVIDADE
Objetivo: Executar obras de construção e manutenção de galerias pluviais, visando o controle de enchentes e o escoamento adequado das águas das chuvas.

Meta Financeira:

2026 (R\$)	2027 (R\$)	2028 (R\$)	2029 (R\$)
23.250.000	24.412.500	25.633.125	26.914.781

Meta Física:
Produto: Serviços Públicos Mantidos | **Medida:** Porcentagem

2026	2027	2028	2029
1	1	1	1

Fontes de Recursos:

Código	Descrição	2026 (R\$)	2027 (R\$)	2028 (R\$)	2029 (R\$)
704.1	Royalties até 5%	23.250.000	24.412.500	25.633.125	26.914.781



AÇÃO: 311 - FISCALIZAÇÃO DAS ATIVIDADES DE CONTRATO DE PARCERIA PÚBLICA-PRIVADA

Destino:

ATIVIDADE

Objetivo:

Fiscalizar a execução dos contratos de Parcerias Público-Privadas (PPP), assegurando conformidade técnica, financeira e contratual, além da eficiência na prestação dos serviços.

Meta Financeira:

2026 (R\$)	2027 (R\$)	2028 (R\$)	2029 (R\$)
222.400	233.510	245.090	257.400

Meta Fisica:

Produto: Fiscalização Realizada | Medida: Porcentagem

2026	2027	2028	2029
100	100	100	100

Fontes de Recursos:

Código	Descrição	2026 (R\$)	2027 (R\$)	2028 (R\$)	2029 (R\$)
500	Recursos não Vinculados de Impostos	1.000	1.110	1.165	1.224
501	Outros Recursos não Vinculados	221.400	232.400	243.925	256.176

AÇÃO: 311 - FISCALIZAÇÃO DAS ATIVIDADES DE CONTRATO DE PARCERIA PÚBLICA-PRIVADA

Destino:

ATIVIDADE

Objetivo:

Fiscalizar a execução dos contratos de Parcerias Público-Privadas (PPP), assegurando conformidade técnica, financeira e contratual, além da eficiência na prestação dos serviços.

Meta Financeira:

2026 (R\$)	2027 (R\$)	2028 (R\$)	2029 (R\$)
390.000	409.500	429.700	450.800

Meta Física:

Produto:

Fiscalização Realizada | Medida: Porcentagem

2026	2027	2028	2029
1	1	1	1

Fontes de Recursos:

Código	Descrição	2026 (R\$)	2027 (R\$)	2028 (R\$)	2029 (R\$)
500	Recursos não Vinculados de Impostos	130.000	136.500	143.200	150.200
501	Outros Recursos não Vinculados	260.000	273.000	286.500	300.600

AÇÃO: 399 - FISCALIZAÇÃO E MONITORAMENTO DO SANEAMENTO BÁSICO DO MUNICÍPIO

Destino:

ATIVIDADE

Objetivo:

Acompanhar, fiscalizar e avaliar as ações de saneamento básico, assegurando o cumprimento das metas e a melhoria dos serviços prestados à população.

Meta Financeira:

2026 (R\$)	2027 (R\$)	2028 (R\$)	2029 (R\$)
1.080.000	1.134.000	1.190.200	1.250.800

Meta Física:

Produto:

Fiscalização Realizada

Medida:

Porcentagem

2026	2027	2028	2029
100	100	100	100

Fontes de Recursos:

Código	Descrição	2026 (R\$)	2027 (R\$)	2028 (R\$)	2029 (R\$)
501	Outros Recursos não Vinculados	1.080.000	1.134.000	1.190.200	1.250.800

9126 - SAÚDE ANIMAL ITNERANTE
Objetivo: Oferecer atendimento veterinário itinerante em comunidades rurais e bairros periféricos, garantindo acesso gratuito a cuidados básicos de saúde animal.

Ações (Projetos e Atividades):

AÇÃO: 309 - AMBIENTE ANIMAL PROTEGIDO

Destino:

ATIVIDADE

Objetivo:

Proteger e promover o bem-estar animal por meio de ações de fiscalização, resgate, controle populacional e incentivo à adoção responsável.

Meta Financeira:

2026 (R\$)	2027 (R\$)	2028 (R\$)	2029 (R\$)
976.200	1.025.000	1.076.200	1.130.000

Meta Física:

Produto: Não Mensurável | Medida: Não Mensurável

2026	2027	2028	2029
20	40	60	80

Fontes de Recursos:

Código	Descrição	2026 (R\$)	2027 (R\$)	2028 (R\$)	2029 (R\$)
704.1	Royalties até 5%	976.200	1.025.000	1.076.200	1.130.000

9127 - SAÚDE BUCAL	
Objetivo:	Ampliar o acesso universal e preventivo à saúde bucal, fortalecendo as ações de diagnóstico precoce, tratamento e educação em saúde odontológica.
Nenhuma ação vinculada a este programa.	

9128 - SAÚDE DA MULHER
Objetivo: Fortalecer as políticas de atenção integral à saúde da mulher, promovendo ações de prevenção, diagnóstico precoce e tratamento de doenças preventivas, como câncer de mama e de colo do útero.

AÇÃO: 639 - CENTRO ESPECIALIZADO DE ATENDIMENTO A MULHER

Destino:

ATIVIDADE

Objetivo:

Manter o Centro Especializado de Atendimento à Mulher, oferecendo acolhimento, orientação jurídica, apoio psicológico e encaminhamentos para a rede de proteção.

Meta Financeira:

2026 (R\$)	2027 (R\$)	2028 (R\$)	2029 (R\$)
6.000	6.000	6.000	6.000

Meta Física:

Produto: Mulheres Atendidas | Medida: Unidade

2026	2027	2028	2029
100	100	100	100

Fontes de Recursos:

Código	Descrição	2026 (R\$)	2027 (R\$)	2028 (R\$)	2029 (R\$)
500	Recursos não Vinculados de Impostos	2.000	2.000	2.000	2.000
600	Transferências Fundo a Fundo de Recursos do SUS provenientes do Governo Federal - Bloco de Manutenção	1.000	1.000	1.000	1.000
601	Transferências Fundo a Fundo de Recursos do SUS provenientes do Governo Federal - Bloco de Estruturação	1.000	1.000	1.000	1.000
621	Transferências Fundo a Fundo de Recursos do SUS provenientes do Governo Estadual	1.000	1.000	1.000	1.000
704.1	Royalties até 5%	1.000	1.000	1.000	1.000

9129 - SAÚDE DIGITAL	
Objetivo:	Modernizar a gestão e os serviços de saúde por meio da digitalização de processos, integração de sistemas e ampliação do uso de tecnologias da informação.
Nenhuma ação vinculada a este programa.	

9130 - SEGURANÇA ALIMENTAR E NUTRICIONAL

Objetivo:

Assegurar o direito humano à alimentação adequada, promovendo o acesso a alimentos saudáveis, fortalecendo a agricultura familiar e reduzindo as desigualdades sociais e nutricionais.

Ações (Projetos e Atividades):

AÇÃO: 056 - CRIAÇÃO E MANUTENÇÃO DO CONSELHO MUNICIPAL DE SEGURANÇA ALIMENTAR E NUTRICIONAL

Destino:

ATIVIDADE

Objetivo:

Acompanhar e monitorar as políticas públicas de segurança alimentar e nutricional, fortalecendo o controle social e a articulação interinstitucional.

Meta Financeira:

2026 (R\$)	2027 (R\$)	2028 (R\$)	2029 (R\$)
11.800	11.400	11.800	12.200

Meta Física:

Produto: Cidadãos Atendidos | Medida: Unidade

2026	2027	2028	2029
1	1	1	1

Fontes de Recursos:

Código	Descrição	2026 (R\$)	2027 (R\$)	2028 (R\$)	2029 (R\$)
704.1	Royalties até 5%	11.000	11.400	11.800	12.200

AÇÃO: 117 - IMPLANTAÇÃO E OPERACIONALIZAÇÃO DA COZINHA COMUNITÁRIA

Destino:

ATIVIDADE

Objetivo:

Implantar e operacionalizar cozinhas comunitárias, promovendo inclusão produtiva, segurança alimentar e fortalecimento de vínculos sociais e comunitários.

Meta Financeira:

2026 (R\$)	2027 (R\$)	2028 (R\$)	2029 (R\$)
16.000	16.000	17.200	17.800

Meta Física:

Produto: Cidadãos Atendidos | Medida: Unidade

2026	2027	2028	2029
1	1	2	2

Fontes de Recursos:

Código	Descrição	2026 (R\$)	2027 (R\$)	2028 (R\$)	2029 (R\$)
500	Recursos não Vinculados de Impostos	6.000	6.200	6.400	6.600
704.1	Royalties até 5%	10.000	10.400	10.800	11.200

AÇÃO: 118 - IMPLANTAÇÃO E OPERACIONALIZAÇÃO DO RESTAURANTE POPULAR

Destino:

ATIVIDADE

Objetivo:

Implantar e operacionalizar restaurante popular destinado a oferecer alimentação saudável, acessível e de qualidade à população em situação de vulnerabilidade.

Meta Financeira:

2026 (R\$)	2027 (R\$)	2028 (R\$)	2029 (R\$)
3.536.000	3.712.700	3.898.150	4.092.888

Meta Física:

Produto: Cidadãos Atendidos | Medida: Unidade

2026	2027	2028	2029
1	1	1	1

Fontes de Recursos:

Código	Descrição	2026 (R\$)	2027 (R\$)	2028 (R\$)	2029 (R\$)
500	Recursos não Vinculados de Impostos	6.000	6.200	6.400	6.600
704.1	Royalties até 5%	3.530.000	3.706.500	3.891.750	4.086.288

AÇÃO: 222 - MANUTENÇÃO E OPERACIONALIZAÇÃO DAS AÇÕES INTERSETORIAIS

Destino:

ATIVIDADE

Objetivo:

Manter e operacionalizar ações intersectoriais voltadas à segurança alimentar e nutricional, articulando políticas públicas de saúde, assistência social e educação.

Meta Financeira:

2026 (R\$)	2027 (R\$)	2028 (R\$)	2029 (R\$)
20.000	21.000	22.000	23.000

Meta Física:

Produto: Cidadãos Atendidos | Medida: Unidade

2026	2027	2028	2029
1	2	3	3

Fontes de Recursos:

Código	Descrição	2026 (R\$)	2027 (R\$)	2028 (R\$)	2029 (R\$)
704.1	Royalties até 5%	20.000	21.000	22.000	23.000

9132 - HEMOTERAPIA MUNICIPAL
Objetivo: Garantir a oferta contínua e segura de bolsas de sangue e hemocomponentes para pacientes em situações de urgência, emergência e tratamento especializado.

Ações (Projetos e Atividades):

AÇÃO: 034 - CONSTRUÇÃO E MANUTENÇÃO ADMINISTRATIVA E OPERACIONAL DO SERVIÇO MUNICIPAL DE HEMOTERAPIA

Destino:

PROJETO

Objetivo:

Construir, equipar e manter o Serviço Municipal de Hemoterapia, assegurando estrutura adequada e gestão eficiente para a coleta, armazenamento e distribuição de sangue e hemocomponentes.

Meta Financeira:

2026 (R\$)	2027 (R\$)	2028 (R\$)	2029 (R\$)
3.990.800	4.243.500	4.498.500	4.591.400

Meta Física:

Produto: Unidade Construída e Implantada

Medida: Porcentagem

2026	2027	2028	2029
100	100	100	100

Fontes de Recursos:

Código	Descrição	2026 (R\$)	2027 (R\$)	2028 (R\$)	2029 (R\$)
500	Recursos não Vinculados de Impostos	4.000	4.000	4.000	4.000
704.1	Royalties até 5%	4.000	4.000	4.000	4.000
720	Transferências da União Referentes às participações na exploração de Petróleo e Gás Natural destinadas ao FEP - Lei 5.478/1997	3.990.800	4.235.500	4.490.500	4.583.400



0143 - SEGURANÇA PÚBLICA

Objetivo:

Promover a segurança pública e a sensação de proteção social por meio de ações integradas de prevenção, fiscalização, educação cidadã e cooperação institucional.

Ações (Projetos e Atividades):

AÇÃO: 018 - APOIO À REALIZAÇÃO DE EVENTOS

Destino:

ATIVIDADE

Objetivo:

Apoiar a realização de eventos institucionais, culturais e comunitários, contribuindo para a valorização da cultura e o fortalecimento da identidade local.

Meta Financeira:

2026 (R\$)	2027 (R\$)	2028 (R\$)	2029 (R\$)
120.000	126.000	132.200	138.800

Meta Física:

Produto: Eventos Realizados | Medida: Unidade

2026	2027	2028	2029
100	100	100	100

Fontes de Recursos:

Código	Descrição	2026 (R\$)	2027 (R\$)	2028 (R\$)	2029 (R\$)
704.1	Royalties até 5%	120.000	126.000	132.200	138.800

AÇÃO: 020 - CAPTAÇÃO DE RECURSOS E FOMENTO À PARCERIAS COM GOVERNO FEDERAL E ESTADUAL

Destino:

PROJETO

Objetivo:

Fortalecer a captação de recursos e ampliar parcerias com os governos federal e estadual, viabilizando investimentos estratégicos e o desenvolvimento de políticas públicas locais.

Meta Financeira:

2026 (R\$)	2027 (R\$)	2028 (R\$)	2029 (R\$)
40.000	42.000	44.000	46.000

Meta Física:

Produto: Convênio | Medida: Unidade

2026	2027	2028	2029
100	100	100	100

Fontes de Recursos:

Código	Descrição	2026 (R\$)	2027 (R\$)	2028 (R\$)	2029 (R\$)
704.1	Royalties até 5%	40.000	42.000	44.000	46.000

AÇÃO: 067 - IMPLANTAÇÃO DO REGIME ADICIONAL DE SERVIÇO DA GUARDA MUNICIPAL - RAS

Destino:

PROJETO

Objetivo:

Implantar o Regime Adicional de Serviço (RAS) da Guarda Municipal, ampliando o efetivo disponível e fortalecendo as ações de segurança pública no município.

Meta Financeira:

2026 (R\$)	2027 (R\$)	2028 (R\$)	2029 (R\$)
200.000	210.000	220.500	231.526

Meta Física:

Produto: Projeto Implantado | Medida: Porcentagem

2026	2027	2028	2029
100	100	100	100

Fontes de Recursos:

Código	Descrição	2026 (R\$)	2027 (R\$)	2028 (R\$)	2029 (R\$)
500	Recursos não Vinculados de Impostos	100.000	105.000	110.250	115.763
704.1	Royalties até 5%	100.000	105.000	110.250	115.763

AÇÃO: 080 - EXECUÇÃO DAS ATIVIDADES LOGÍSTICAS

Destino:

ATIVIDADE

Objetivo:

Executar e coordenar atividades logísticas necessárias ao funcionamento das unidades e programas municipais, garantindo agilidade e eficiência operacional.

Meta Financeira:

2026 (R\$)	2027 (R\$)	2028 (R\$)	2029 (R\$)
800.000	840.000	882.000	926.100

Meta Física:

Produto: Serviços Prestados | Medida: Unidade

2026	2027	2028	2029
1	1	1	1

Fontes de Recursos:

Código	Descrição	2026 (R\$)	2027 (R\$)	2028 (R\$)	2029 (R\$)
704.1	Royalties até 5%	800.000	840.000	882.000	926.100

AÇÃO: 081 - EXECUÇÃO DAS ATIVIDADES OPERACIONAIS

Destino:

ATIVIDADE

Objetivo:

Executar as atividades operacionais e administrativas necessárias ao pleno funcionamento dos órgãos públicos, garantindo a continuidade e eficiência dos serviços prestados à população.

Meta Financeira:

2026 (R\$)	2027 (R\$)	2028 (R\$)	2029 (R\$)
1.650.000	1.732.500	1.819.125	1.910.081

Meta Física:

Produto: Serviços Prestados | Medida: Unidade

2026	2027	2028	2029
1	1	1	1

Fontes de Recursos:

Código	Descrição	2026 (R\$)	2027 (R\$)	2028 (R\$)	2029 (R\$)
704.1	Royalties até 5%	1.650.000	1.732.500	1.819.125	1.910.081

AÇÃO: 108 - IMPLANTAÇÃO E MANUTENÇÃO DO CENTRO INTEGRADO DE INTELIGÊNCIA MUNICIPAL

Destino:

ATIVIDADE

Objetivo:

Implantar e operacionalizar o Centro Integrado de Inteligência Municipal, fortalecendo o monitoramento e a análise estratégica das ações públicas.

Meta Financeira:

2026 (R\$)	2027 (R\$)	2028 (R\$)	2029 (R\$)
60.000	63.000	66.000	69.300

Meta Física:

Produto: Unidade Implantada e Mantida | Medida: Unidade

2026	2027	2028	2029
100	100	100	100

Fontes de Recursos:

Código	Descrição	2026 (R\$)	2027 (R\$)	2028 (R\$)	2029 (R\$)
704.1	Royalties até 5%	60.000	63.000	66.000	69.300

AÇÃO: 146 - MANUTENÇÃO DAS ATIVIDADES DO COBAT/32 E DO OBSERVATÓRIO MUNICIPAL DE SEGURANÇA PÚBLICA

Destino:

ATIVIDADE

Objetivo:

Mantier as atividades do COBAT/32 e do Observatório Municipal de Segurança Pública, assegurando o monitoramento, análise de dados e apoio às políticas de prevenção e combate à violência.

Meta Financeira:

2026 (R\$)	2027 (R\$)	2028 (R\$)	2029 (R\$)
30.000	31.500	33.000	34.500

Meta Física:

Produto: Obras de Saneamento Executadas | Medida: Porcentagem

2026	2027	2028	2029
100	100	100	100

Fontes de Recursos:

Código	Descrição	2026 (R\$)	2027 (R\$)	2028 (R\$)	2029 (R\$)
704.1	Royalties até 5%	30.000	31.500	33.000	34.500

AÇÃO: 147 - MANUTENÇÃO DAS BASES OPERACIONAIS DA DEFESA CIVIL

Destino:

ATIVIDADE

Objetivo:

Mantier e conservar as bases operacionais da Defesa Civil, assegurando infraestrutura adequada para resposta rápida e eficiente em situações de emergência.

Meta Financeira:

2026 (R\$)	2027 (R\$)	2028 (R\$)	2029 (R\$)
802.500	842.600	884.700	928.850

Meta Física:

Produto: Unidade Mantida | Medida: Porcentagem

2026	2027	2028	2029
1	1	1	1

Fontes de Recursos:

Código	Descrição	2026 (R\$)	2027 (R\$)	2028 (R\$)	2029 (R\$)
704.1	Royalties até 5%	802.500	842.600	884.700	928.850

AÇÃO: 202 - MANUTENÇÃO DOS SERVIÇOS ADMINISTRATIVOS

Destino:

ATIVIDADE

Objetivo:

Mantier as atividades administrativas essenciais, garantindo suporte técnico, logístico e operacional ao funcionamento dos órgãos e programas municipais.

Meta Financeira:

2026 (R\$)	2027 (R\$)	2028 (R\$)	2029 (R\$)
210.000	220.500	231.525	243.102

Meta Física:

Produto: Serviços Públicos Mantidos | Medida: Porcentagem

2026	2027	2028	2029
1	1	1	1

Fontes de Recursos:

Código	Descrição	2026 (R\$)	2027 (R\$)	2028 (R\$)	2029 (R\$)
704.1	Royalties até 5%	210.000	220.500	231.525	243.102

AÇÃO: 216 - MANUTENÇÃO E MODERNIZAÇÃO DA INFRAESTRUTURA DE TI

Destino:

ATIVIDADE

Objetivo:

Assegurar a manutenção e modernização da infraestrutura de tecnologia da informação, promovendo a eficiência, segurança e inovação na gestão pública.

Meta Financeira:

2026 (R\$)	2027 (R\$)	2028 (R\$)	2029 (R\$)
20.000	21.000	22.000	23.000

Meta Física:

Produto: Unidade Mantida | Medida: Porcentagem

2026	2027	2028	2029
100	100	100	100

Fontes de Recursos:

Código	Descrição	2026 (R\$)	2027 (R\$)	2028 (R\$)	2029 (R\$)
704.1	Royalties até 5%	20.000	21.000	22.000	23.000

AÇÃO: 247 - OPERACIONALIZAÇÃO DA COMISSÃO DE PRONTA AÇÃO - DECRETO 241/2014

Destino:

ATIVIDADE

Objetivo:

Operacionalizar a Comissão de Pronta Ação, conforme Decreto nº 241/2014, assegurando respostas rápidas e coordenadas a situações emergenciais no âmbito da administração pública.

Meta Financeira:

2026 (R\$)	2027 (R\$)	2028 (R\$)	2029 (R\$)
30.000	31.500	33.000	34.500

Meta Física:

Produto: Projeto Implantado | Medida: Porcentagem

2026	2027	2028	2029
100	100	100	100

Fontes de Recursos:

Código	Descrição	2026 (R\$)	2027 (R\$)	2028 (R\$)	2029 (R\$)
704.1	Royalties até 5%	30.000	31.500	33.000	34.500

AÇÃO: 316 - SERVIÇO DE ACOULHIMENTO À MULHERES VÍTIMAS DE VIOLÊNCIA

Destino:

ATIVIDADE

Objetivo:

Oferecer acolhimento, proteção e acompanhamento psicossocial a mulheres vítimas de violência, assegurando atendimento humanizado e articulação com a rede de enfrentamento.

Meta Financeira:

2026 (R\$)	2027 (R\$)	2028 (R\$)	2029 (R\$)
80.000	84.000	88.200	92.610

Meta Física:

Produto: Programa Mantido | Medida: Porcentagem

2026	2027	2028	2029
1	1	1	1

Fontes de Recursos:

Código	Descrição	2026 (R\$)	2027 (R\$)	2028 (R\$)	2029 (R\$)
704.1	Royalties até 5%	80.000	84.000	88.200	92.610

AÇÃO: 377 - COMUNICAÇÃO INSTITUCIONAL

Destino:

ATIVIDADE

Objetivo:

Fortalecer a comunicação institucional do governo por meio de ações integradas que uniformizem a linguagem verbal e visual das mensagens, conceitos e valores difundidos à sociedade.

Meta Financeira:

2026 (R\$)	2027 (R\$)	2028 (R\$)	2029 (R\$)
30.000	31.500	33.000	34.500

Meta Física:

Produto: Programa Mantido | Medida: Porcentagem

2026	2027	2028	2029
100	100	100	100

Fontes de Recursos:

Código	Descrição	2026 (R\$)	2027 (R\$)	2028 (R\$)	2029 (R\$)
704.1	Royalties até 5%	30.000	31.500	33.000	34.500

AÇÃO: 999 - RESERVA DE CONTINGÊNCIA

Destino:

OPERAÇÕES ESPECIAIS

Objetivo:

Constituir reserva financeira destinada à cobertura de passivos contingentes e riscos fiscais, conforme previsto na Lei de Diretrizes Orçamentárias e na Lei de Responsabilidade Fiscal.

Meta Financeira:

2026 (R\$)	2027 (R\$)	2028 (R\$)	2029 (R\$)
450.000	472.500	496.100	520.900

Meta Física:

Produto: Reserva de Contingência | Medida: Porcentagem

2026	2027	2028	2029
100	100	100	100

Fontes de Recursos:

Código	Descrição	2026 (R\$)	2027 (R\$)	2028 (R\$)	2029 (R\$)
704.1	Royalties até 5%	450.000	472.500	496.100	520.900



9144 - COMUNICAÇÃO SOCIAL E TRANSPARÊNCIA

Objetivo:
Desenvolver políticas integradas de comunicação pública voltadas à transparência, qualidade da informação e fortalecimento da relação entre governo e sociedade.

Ações (Projetos e Atividades):

AÇÃO: 917 - PUBLICIDADE INSTITUCIONAL

Destino: PROJETO
Objetivo: Promover a publicidade institucional dos atos, programas e campanhas do governo municipal, garantindo transparência e comunicação eficiente com a sociedade.

2026 (R\$)	2027 (R\$)	2028 (R\$)	2029 (R\$)
6.500.000	6.825.000	7.166.250	7.524.563

2026	2027	2028	2029
100	100	100	100

Código	Descrição	2026 (R\$)	2027 (R\$)	2028 (R\$)	2029 (R\$)
704.1	Royalties até 5%	6.500.000	6.825.000	7.166.250	7.524.563

AÇÃO: 124 - INCENTIVO À COMUNICAÇÃO POR NOVAS MÍDIAS

Destino: ATIVIDADE
Objetivo: Fomentar o uso de novas mídias digitais na comunicação pública, ampliando o acesso à informação, a transparência e o engajamento da sociedade.

2026 (R\$)	2027 (R\$)	2028 (R\$)	2029 (R\$)
1.500.000	1.575.000	1.653.750	1.736.438

2026	2027	2028	2029
1	1	1	1

Código	Descrição	2026 (R\$)	2027 (R\$)	2028 (R\$)	2029 (R\$)
704.1	Royalties até 5%	1.500.000	1.575.000	1.653.750	1.736.438

AÇÃO: 135 - PUBLICIDADE DE UTILIDADE PÚBLICA

Destino: PROJETO
Objetivo: Divulgar informações e campanhas institucionais de interesse coletivo por meio de ações de publicidade de utilidade pública, fortalecendo a comunicação entre governo e sociedade.

2026 (R\$)	2027 (R\$)	2028 (R\$)	2029 (R\$)
1.750.000	1.837.500	1.929.375	2.025.944

2026	2027	2028	2029
100	100	100	100

Código	Descrição	2026 (R\$)	2027 (R\$)	2028 (R\$)	2029 (R\$)
704.1	Royalties até 5%	1.750.000	1.837.500	1.929.375	2.025.944

AÇÃO: 202 - MANUTENÇÃO DOS SERVIÇOS ADMINISTRATIVOS

Destino: ATIVIDADE
Objetivo: Manter as atividades administrativas essenciais, garantindo suporte técnico, logístico e operacional ao funcionamento dos órgãos e programas municipais.

2026 (R\$)	2027 (R\$)	2028 (R\$)	2029 (R\$)
270.000	283.500	297.675	312.559

2026	2027	2028	2029
1	1	1	1

Código	Descrição	2026 (R\$)	2027 (R\$)	2028 (R\$)	2029 (R\$)
704.1	Royalties até 5%	270.000	283.500	297.675	312.559

AÇÃO: 221 - MANUTENÇÃO E OPERACIONALIZAÇÃO DA OUVIDORIA GERAL

Destino: ATIVIDADE
Objetivo: Manter e operacionalizar a Ouvidoria Geral, garantindo o recebimento, análise e encaminhamento das manifestações da população, fortalecendo a transparência e o controle social.

2026 (R\$)	2027 (R\$)	2028 (R\$)	2029 (R\$)
0	0	0	0

2026	2027	2028	2029
100	100	100	100

AÇÃO: 273 - PUBLICAÇÃO DOS ATOS OFICIAIS

Destino: ATIVIDADE
Objetivo: Publicar e divulgar os atos oficiais do Poder Público Municipal, assegurando transparência, publicidade e acesso à informação.

2026 (R\$)	2027 (R\$)	2028 (R\$)	2029 (R\$)
400.000	420.000	441.000	463.050

2026	2027	2028	2029
1	1	1	1

Código	Descrição	2026 (R\$)	2027 (R\$)	2028 (R\$)	2029 (R\$)
704.1	Royalties até 5%	400.000	420.000	441.000	463.050

AÇÃO: 377 - COMUNICAÇÃO INSTITUCIONAL

Destino: ATIVIDADE
Objetivo: Fortalecer a comunicação institucional do governo por meio de ações integradas que uniformizem a linguagem verbal e visual das mensagens, conteúdos e valores difundidos à sociedade.

2026 (R\$)	2027 (R\$)	2028 (R\$)	2029 (R\$)
470.700	494.100	518.900	544.800

2026	2027	2028	2029
100	100	100	100

Código	Descrição	2026 (R\$)	2027 (R\$)	2028 (R\$)	2029 (R\$)
704.1	Royalties até 5%	470.700	494.100	518.900	544.800

9145 - FORMAÇÃO PARA O FUTURO

Objetivo:
Ampliar o acesso dos municípios ao ensino técnico, profissionalizante e superior, por meio de parcerias e políticas educacionais alinhadas às demandas do mercado de trabalho e às legislações municipais.

Ações (Projetos e Atividades):

AÇÃO: 095 - GESTÃO DO PROGRAMA BOLSA ESTÁGIO

Destino: ATIVIDADE
Objetivo: Gerir o Programa Bolsa Estágio, promovendo oportunidades de aprendizado prático e inserção profissional de estudantes no serviço público municipal.

2026 (R\$)	2027 (R\$)	2028 (R\$)	2029 (R\$)
2.673.000	2.806.724	2.947.059	3.094.412

2026	2027	2028	2029
100	100	100	100

Código	Descrição	2026 (R\$)	2027 (R\$)	2028 (R\$)	2029 (R\$)
500	Recursos não Vinculados de Impostos	2.556.800	2.684.640	2.818.872	2.959.815
704.1	Royalties até 5%	116.200	122.084	128.187	134.597

AÇÃO: 411 - PROGRAMA BOLSA UNIVERSITÁRIO PROFISSIONALIZANTE

Destino: ATIVIDADE
Objetivo: Ampliar o acesso à educação superior e à formação profissional de jovens e adultos do município, contribuindo para a qualificação da mão de obra local e para a inclusão social.

2026 (R\$)	2027 (R\$)	2028 (R\$)	2029 (R\$)
0	0	0	0

2026	2027	2028	2029
1	1	1	1

9146 - SAÚDE DA FAMÍLIA

Objetivo:
Consolidar e expandir a Estratégia de Saúde da Família, garantindo cobertura integral, ações de promoção, prevenção e acompanhamento continuado das famílias.

Ações (Projetos e Atividades):

AÇÃO: 049 - CONSOLIDAÇÃO E EXPANSÃO DA ESTRATÉGIA SAÚDE DA FAMÍLIA

Destino: ATIVIDADE
Objetivo: Consolidar e expandir a Estratégia Saúde da Família, fortalecendo a atenção primária e ampliando a cobertura de atendimento à população.

2026 (R\$)	2027 (R\$)	2028 (R\$)	2029 (R\$)
15.303.900	16.065.050	16.872.459	17.716.112

2026	2027	2028	2029
1	1	1	1

Código	Descrição	2026 (R\$)	2027 (R\$)	2028 (R\$)	2029 (R\$)
600	Transferências Fundo a Fundo de Recursos do SUS provenientes do Governo Federal - Bloco de Manutenção	5.502.000	5.777.100	6.065.956	6.369.254
604	Transferências provenientes do Governo Federal destinadas ao vencimento dos ACS e dos ACE	9.801.900	10.291.950	10.806.503	11.346.858

9147 - ASSISTÊNCIA ESPECIALIZADA DE MÉDIA E ALTA COMPLEXIDADE

Objetivo:
Garantir acesso à assistência especializada de média e alta complexidade, articulada à rede de atenção básica e de urgência e emergência, assegurando atendimento integral à população.

Ações (Projetos e Atividades):

AÇÃO: 219 - MANUTENÇÃO E CONSERVAÇÃO DE UNIDADES DE SAÚDE

Destino: ATIVIDADE
Objetivo: Executar ações de manutenção e conservação das unidades de saúde municipais, assegurando condições adequadas de atendimento e funcionamento dos serviços de saúde.

2026 (R\$)	2027 (R\$)	2028 (R\$)	2029 (R\$)
10.793.000	13.338.000	14.004.750	14.704.838

2026	2027	2028	2029
100	100	100	100

Código	Descrição	2026 (R\$)	2027 (R\$)	2028 (R\$)	2029 (R\$)
500	Recursos não Vinculados de Impostos	2.000	2.000	2.000	2.000
635	Royalties do Petróleo e Gás Natural vinculados à Saúde	5.200.000	7.560.000	7.938.000	8.334.900
704.1	Royalties até 5%	5.591.000	5.776.000	6.064.750	6.367.938

AÇÃO: 246 - OPERACIONALIZAÇÃO DA ASSISTÊNCIA DOMICILIAR

Destino: ATIVIDADE
Objetivo: Executar e coordenar ações de assistência domiciliar, garantindo atendimento humanizado e integral a pessoas com limitações de mobilidade e em situação de vulnerabilidade.

2026 (R\$)	2027 (R\$)	2028 (R\$)	2029 (R\$)
8.802.000	8.802.000	8.822.000	9.263.000

2026	2027	2028	2029
100	100	100	100

Código	Descrição	2026 (R\$)	2027 (R\$)	2028 (R\$)	2029 (R\$)
500	Recursos não Vinculados de Impostos	1.000	1.000	1.000	1.000
635	Royalties do Petróleo e Gás Natural vinculados à Saúde	1.000	1.000	1.000	1.000
704.1	Royalties até 5%	8.000.000	8.400.000	8.820.000	9.261.000

AÇÃO: 349 - OPERACIONALIZAÇÃO DO CONTROLE DE AVALIAÇÃO E AUDITORIA

Destino: ATIVIDADE
Objetivo: Executar ações de controle interno, auditoria e avaliação da gestão pública, assegurando a legalidade, eficiência e transparência dos atos administrativos.

2026 (R\$)	2027 (R\$)	2028 (R\$)	2029 (R\$)
89.850.800	93.961.100	99.180.750	95.790.113

2026	2027	2028	2029
100	100	100	100

Código	Descrição	2026 (R\$)	2027 (R\$)	2028 (R\$)	2029 (R\$)
500	Recursos não Vinculados de Impostos	1.000	1.000	1.000	1.000
600	Transferências Fundo a Fundo de Recursos do SUS provenientes do Governo Federal - Bloco de Manutenção	50.001.000	56.449.200	57.938.000	59.548.700
621	Transferências Fundo a Fundo de Recursos do SUS provenientes do Governo Estadual	5.847.800	6.463.400	7.089.950	7.766.213
635	Royalties do Petróleo e Gás Natural vinculados à Saúde	25.000.000	31.026.500	34.150.200	28.473.200
704.1	Royalties até 5%	1.000	1.000	1.000	1.000



AÇÃO: 254 - OPERACIONALIZAÇÃO E MODERNIZAÇÃO DAS UNIDADES DE MÉDIA E ALTA COMPLEXIDADE

Destino:

ATIVIDADE

Objetivo:

Operacionalizar e modernizar as unidades de média e alta complexidade em saúde, assegurando estrutura física, tecnológica e de pessoal para o atendimento integral à população.

Meta Financeira:

2026 (R\$)	2027 (R\$)	2028 (R\$)	2029 (R\$)
111.490.500	111.893.100	117.874.800	123.539.000

Meta Física:

Produto: Programa Mantido | Medida: Porcentagem

2026	2027	2028	2029
100	100	100	100

Fontes de Recursos:

Código	Descrição	2026 (R\$)	2027 (R\$)	2028 (R\$)	2029 (R\$)
500	Recursos não Vinculados de Impostos	3.000	3.000	3.000	3.000
600	Transferências Fundo a Fundo de Recursos do SUS provenientes do Governo Federal - Bloco de Manutenção	29.669.200	31.152.600	32.710.200	34.346.600
601	Transferências Fundo a Fundo de Recursos do SUS provenientes do Governo Federal - Bloco de Estruturação	388.700	419.300	448.500	481.500
621	Transferências Fundo a Fundo de Recursos do SUS provenientes do Governo Estadual	13.001.000	13.650.000	14.332.500	15.049.100
635	Royalties do Petróleo e Gás Natural vinculados à Saúde	65.621.900	63.652.900	66.835.500	70.177.200
659	Outros Recursos Vinculados à Saúde	554.200	635.000	716.900	805.700
704.1	Royalties até 5%	136.000	136.100	143.700	157.100
704.3	Royalties Participação Especial	2.116.500	2.245.200	2.378.100	2.518.800

AÇÃO: 255 - OPERACIONALIZAÇÃO E MODERNIZAÇÃO DA UPA BARRA

Destino:

ATIVIDADE

Objetivo:

Operacionalizar e modernizar a Unidade de Pronto Atendimento (UPA) da Barra, assegurando infraestrutura adequada, recursos humanos e tecnológicos para o atendimento de urgência e emergência.

Meta Financeira:

2026 (R\$)	2027 (R\$)	2028 (R\$)	2029 (R\$)
4.703.000	4.936.000	5.184.750	5.443.687

Meta Física:

Produto: População Atendida | Medida: Unidade

2026	2027	2028	2029
1	1	1	1

Fontes de Recursos:

Código	Descrição	2026 (R\$)	2027 (R\$)	2028 (R\$)	2029 (R\$)
600	Transferências Fundo a Fundo de Recursos do SUS provenientes do Governo Federal - Bloco de Manutenção	2.000	2.000	2.000	2.000
621	Transferências Fundo a Fundo de Recursos do SUS provenientes do Governo Estadual	4.701.000	4.936.000	5.182.750	5.441.687

AÇÃO: 256 - OPERACIONALIZAÇÃO E MODERNIZAÇÃO DA UPA LAGOMAR

Destino:

ATIVIDADE

Objetivo:

Assegurar o funcionamento contínuo e a modernização da UPA Lagomar, garantindo atendimento de urgência e emergência com qualidade e eficiência.

Meta Financeira:

2026 (R\$)	2027 (R\$)	2028 (R\$)	2029 (R\$)
3.012.000	3.162.000	3.315.400	3.484.700

Meta Física:

Produto: População Atendida | Medida: Unidade

2026	2027	2028	2029
1	1	1	1

Fontes de Recursos:

Código	Descrição	2026 (R\$)	2027 (R\$)	2028 (R\$)	2029 (R\$)
600	Transferências Fundo a Fundo de Recursos do SUS provenientes do Governo Federal - Bloco de Manutenção	1.000	1.000	1.000	1.000
601	Transferências Fundo a Fundo de Recursos do SUS provenientes do Governo Federal - Bloco de Estruturação	1.000	1.000	1.000	1.000
621	Transferências Fundo a Fundo de Recursos do SUS provenientes do Governo Estadual	3.010.000	3.160.000	3.317.400	3.482.700

AÇÃO: 258 - OPERACIONALIZAÇÃO E MODERNIZAÇÃO DO SERVIÇO DE ATENÇÃO MÓVEL E URGÊNCIA

Destino:

ATIVIDADE

Objetivo:

Garantir o funcionamento eficiente e a modernização do Serviço de Atenção Móvel de Urgência (SAMU), assegurando atendimento rápido e de qualidade às emergências médicas.

Meta Financeira:

2026 (R\$)	2027 (R\$)	2028 (R\$)	2029 (R\$)
4.506.000	4.731.000	4.967.200	5.115.300

Meta Física:

Produto: Programa Mantido | Medida: Porcentagem

2026	2027	2028	2029
100	100	100	100

Fontes de Recursos:

Código	Descrição	2026 (R\$)	2027 (R\$)	2028 (R\$)	2029 (R\$)
500	Recursos não Vinculados de Impostos	2.000	2.000	2.000	2.000
600	Transferências Fundo a Fundo de Recursos do SUS provenientes do Governo Federal - Bloco de Manutenção	1.000	1.000	1.000	1.000
601	Transferências Fundo a Fundo de Recursos do SUS provenientes do Governo Federal - Bloco de Estruturação	1.000	1.000	1.000	1.000
635	Royalties do Petróleo e Gás Natural vinculados à Saúde	4.500.000	4.725.000	4.961.200	5.109.300
704.1	Royalties até 5%	2.000	2.000	2.000	2.000

0148 - ATENÇÃO BÁSICA À SAÚDE	
Objetivo: Fortalecer e expandir a Atenção Básica em Saúde, garantindo o acesso universal, humanizado e equitativo aos serviços de prevenção, promoção e acompanhamento contínuo da população.	
Nenhuma ação vinculada a este programa.	

9149 - DESENVOLVIMENTO CIENTÍFICO E TECNOLÓGICO

Objetivo:

Incentivar a pesquisa, o desenvolvimento científico e a inovação tecnológica, fortalecendo a integração entre instituições de ensino, centros de pesquisa e o setor produtivo.

Ações (Projetos e Atividades):

AÇÃO: 105 - IMPLANTAÇÃO DE PROJETOS DE POLÍTICAS ENERGÉTICAS

Destino:

ATIVIDADE

Objetivo:

Desenvolver e implantar projetos voltados à política energética municipal, incentivando o uso racional de energia e fontes renováveis sustentáveis.

Meta Financeira:

2026 (R\$)	2027 (R\$)	2028 (R\$)	2029 (R\$)
30.000	31.500	33.000	34.600

Meta Física:

Produto: Projeto Implantado e Mantido | Medida: Porcentagem

2026	2027	2028	2029
100	100	100	100

Fontes de Recursos:

Código	Descrição	2026 (R\$)	2027 (R\$)	2028 (R\$)	2029 (R\$)
704.1	Royalties até 5%	30.000	31.500	33.000	34.600

AÇÃO: 105 - IMPLANTAÇÃO DE PROJETOS DE POLÍTICAS ENERGÉTICAS

Destino:

ATIVIDADE

Objetivo:

Desenvolver e implantar projetos voltados à política energética municipal, incentivando o uso racional de energia e fontes renováveis sustentáveis.

Meta Financeira:

2026 (R\$)	2027 (R\$)	2028 (R\$)	2029 (R\$)
2.000	2.000	2.000	2.000

Meta Física:

Produto: Projeto Implantado e Mantido | Medida: Porcentagem

2026	2027	2028	2029
50	50	50	50

Fontes de Recursos:

Código	Descrição	2026 (R\$)	2027 (R\$)	2028 (R\$)	2029 (R\$)
500	Recursos não Vinculados de Impostos	1.000	1.000	1.000	1.000
704.1	Royalties até 5%	1.000	1.000	1.000	1.000

AÇÃO: 119 - IMPLANTAÇÃO, ADEQUAÇÃO E MANUTENÇÃO DE INTERNET PÚBLICA

Destino:

ATIVIDADE

Objetivo:

Implantar, adequar e manter redes de internet pública gratuita em espaços comunitários, promovendo inclusão digital, acesso à informação e cidadania digital.

Meta Financeira:

2026 (R\$)	2027 (R\$)	2028 (R\$)	2029 (R\$)
900.000	935.000	971.750	1.010.338

Meta Física:

Produto: Manutenção Realizada | Medida: Porcentagem

2026	2027	2028	2029
100	100	100	100

Fontes de Recursos:

Código	Descrição	2026 (R\$)	2027 (R\$)	2028 (R\$)	2029 (R\$)
704.1	Royalties até 5%	900.000	935.000	971.750	1.010.338

0150 - TRABALHO E INCLUSÃO SOCIAL

Objetivo:

Promover o desenvolvimento urbano e social sustentável, garantindo a inclusão produtiva, a cidadania e a geração de renda por meio de ações formativas, ambientais e comunitárias.

Ações (Projetos e Atividades):

AÇÃO: 293 - TRABALHO E INCLUSÃO SOCIAL

Destino:

ATIVIDADE

Objetivo:

Promover a inserção social e profissional de cidadãos em situação de vulnerabilidade, por meio de políticas públicas de emprego e geração de renda.

Meta Financeira:

2026 (R\$)	2027 (R\$)	2028 (R\$)	2029 (R\$)
3.000	3.000	3.000	3.000

Meta Física:

Produto: Não Mensurável | Medida: Não Mensurável

2026	2027	2028	2029
3.000	3.000	3.000	3.000

Fontes de Recursos:

Código	Descrição	2026 (R\$)	2027 (R\$)	2028 (R\$)	2029 (R\$)
704.1	Royalties até 5%	3.000	3.000	3.000	3.000

0151 - PROJETO DE ENGENHARIA E ARQUITETURA PÚBLICA

Objetivo:

Oferecer assistência técnica pública e gratuita em arquitetura e engenharia para famílias de baixa renda, em conformidade com a Política Municipal de Habitação de Interesse Social.

Ações (Projetos e Atividades):

AÇÃO: 106 - PROJETO DE ENGENHARIA E ARQUITETURA PÚBLICA

Destino:

PROJETO

Objetivo:

Elaborar projetos de engenharia e arquitetura para obras públicas municipais, garantindo planejamento técnico, qualidade estrutural e eficiência na execução das construções.

Meta Financeira:

2026 (R\$)	2027 (R\$)	2028 (R\$)	2029 (R\$)
1.002.000	1.002.000	1.002.000	1.002.000

Meta Física:

Produto: Projeto Implantado

Medida: Unidade

2026	2027	2028	2029
1.000	1.000	1.000	1.000

Fontes de Recursos:

Código	Descrição	2026 (R\$)	2027 (R\$)	2028 (R\$)	2029 (R\$)
704.1	Royalties até 5%	1.002.000	1.002.000	1.002.000	1.002.000

0152 - PROGRAMA DE ASSISTÊNCIA TÉCNICA E MATERIAL

Objetivo:

Oferecer assistência técnica e material gratuita em arquitetura, engenharia e urbanismo para famílias de baixa renda, garantindo moradias seguras, salubres e sustentáveis.

Ações (Projetos e Atividades):

AÇÃO: 374 - PROGRAMA DE ASSISTÊNCIA TÉCNICA E MATERIAL

Destino:

ATIVIDADE

Objetivo:

Oferecer assistência técnica gratuita em arquitetura, engenharia e urbanismo para famílias de baixa renda, promovendo segurança habitacional, salubridade e fortalecimento comunitário.

Meta Financeira:

2026 (R\$)	2027 (R\$)	2028 (R\$)	2029 (R\$)
504.000	715.000	977.500	1.253.200

Meta Física:

Produto: Projeto Mantido | Medida: Porcentagem

2026	2027	2028	2029
510.000	510.000	510.000	510.000

Fontes de Recursos:

Código	Descrição	2026 (R\$)	2027 (R\$)	2028 (R\$)	2029 (R\$)
704.1	Royalties até 5%	504.000	715.000	977.500	1.253.200



0153 - GESTÃO MUNICIPAL DE TRÂNSITO

Objetivo:

Planejar, organizar e modernizar o sistema de trânsito de Macaé, promovendo mobilidade urbana segura, eficiente e sustentável.

Ações (Projetos e Atividades):

AÇÃO: 074 - IMPLANTAÇÃO E MANUTENÇÃO DO PROGRAMA EDUCAÇÃO NO TRÂNSITO

Destino:

Objetivo:

PROJETO

Implantar e manter o Programa Educação no Trânsito, promovendo ações educativas, palestras e campanhas de conscientização voltadas à segurança viária e ao comportamento responsável no trânsito.

Meta Financeira:

2026 (R\$)	2027 (R\$)	2028 (R\$)	2029 (R\$)	
200.000	200.000	200.000		200.000

Meta Física:

Produto: Programa Implantado e Mantido | Medida: Porcentagem

2026	2027	2028	2029	
100	100	100		100

Fontes de Recursos:

Código	Descrição	2026 (R\$)	2027 (R\$)	2028 (R\$)	2029 (R\$)
752	Recursos Vinculados ao Trânsito	200.000	200.000	200.000	200.000

AÇÃO: 234 - MANUTENÇÃO E SINALIZAÇÃO DO TRÂNSITO

Destino:

ATIVIDADE

Objetivo:

Manter e aprimorar a sinalização viária, promovendo a segurança, fluidez e organização do trânsito no município.

Meta Financeira:

2026 (R\$)	2027 (R\$)	2028 (R\$)	2029 (R\$)
4.700.000	4.870.000	5.057.000	5.262.700

Meta Física:

Produto: Produtor Assistido | Medida: Unidade

2026	2027	2028	2029
100	100	100	100

Fontes de Recursos:

Código	Descrição	2026 (R\$)	2027 (R\$)	2028 (R\$)	2029 (R\$)
704.1	Royalties até 5%	3.000.000	3.000.000	3.000.000	3.000.000
752	Recursos Vinculados ao Trânsito	1.700.000	1.870.000	2.057.000	2.262.700

AÇÃO: 235 - MANUTENÇÃO OPERACIONAL DE FISCALIZAÇÃO DO TRÂNSITO

Destino:

ATIVIDADE

Objetivo:

Manter as atividades de fiscalização e ordenamento do trânsito municipal, assegurando o cumprimento das normas, a fluidez viária e a segurança de pedestres e condutores.

Meta Financeira:

2026 (R\$)	2027 (R\$)	2028 (R\$)	2029 (R\$)
8.448.800	8.638.800	8.824.300	9.013.700

Meta Física:

Produto: Serviços Públicos Mantidos | Medida: Porcentagem

2026	2027	2028	2029
100	100	100	100

Fontes de Recursos:

Código	Descrição	2026 (R\$)	2027 (R\$)	2028 (R\$)	2029 (R\$)
704.1	Royalties até 5%	3.920.000	3.920.000	3.920.000	3.920.000
752	Recursos Vinculados ao Trânsito	4.528.800	4.718.800	4.904.300	5.093.700

0155 - SERVIÇO DE ATENÇÃO A SANIDADE DE CÃES E GATOS				
Objetivo: Assegurar a saúde e o bem-estar animal por meio de ações de castração, vacinação, controle de zoonoses e campanhas educativas voltadas à população.				
Nenhuma ação vinculada a este programa.				

0999 - RESERVA DE CONTINGÊNCIA

Objetivo:

Constituir e manter reservas financeiras destinadas a cobrir passivos contingentes e demandas emergenciais decorrentes de calamidades, desastres ou imprevistos orçamentários.

Ações (Projetos e Atividades):

AÇÃO: 133 - EMENDAS PARLAMENTARES IMPOSITIVAS - EPI

Destino:

PROJETO

Objetivo:

Executar ações e projetos oriundos das Emendas Parlamentares Impositivas, garantindo o cumprimento das destinações legais e a transparência na aplicação dos recursos públicos.

Meta Financeira:

2026 (R\$)	2027 (R\$)	2028 (R\$)	2029 (R\$)
64.022.000	67.223.100	70.584.200	74.113.400

Meta Física:

Produto: Não Mensurável | Medida: Não Mensurável

2026	2027	2028	2029
1	1	1	1

Fontes de Recursos:

Código	Descrição	2026 (R\$)	2027 (R\$)	2028 (R\$)	2029 (R\$)
704.1	Royalties até 5%	64.022.000	67.223.100	70.584.200	74.113.400

AÇÃO: 997 - RESERVA DE CONTINGÊNCIA DO RPPS

Destino:

OPERAÇÕES ESPECIAIS

Objetivo:

Constituir reserva financeira para cobertura de passivos e imprevistos do Regime Próprio de Previdência Social, garantindo equilíbrio e sustentabilidade atuarial.

Meta Financeira:

2026 (R\$)	2027 (R\$)	2028 (R\$)	2029 (R\$)
329.844.700	347.951.300	365.713.200	380.860.500

Meta Física:

Produto: Reserva de Contingência | Medida: Porcentagem

2026	2027	2028	2029
100	100	100	100

Fontes de Recursos:

Código	Descrição	2026 (R\$)	2027 (R\$)	2028 (R\$)	2029 (R\$)
800	Recursos Vinculados ao RPPS - Fundo em Capitalização (Plano Previdenciário)	329.844.700	347.951.300	365.713.200	380.860.500

AÇÃO: 999 - RESERVA DE CONTINGÊNCIA

Destino:

Objetivo:

OPERAÇÕES ESPECIAIS

Constituir reserva financeira destinada à cobertura de passivos contingentes e riscos fiscais, conforme previsto na Lei de Diretrizes Orçamentárias e na Lei de Responsabilidade Fiscal.

Meta Financeira:

2026 (R\$)	2027 (R\$)	2028 (R\$)	2029 (R\$)
1.002.550	10.364.941	11.282.227	2.875.002

Meta Física:

Produto: Reserva de Contingência | Medida: Porcentagem

2026	2027	2028	2029
100	100	100	100

Fontes de Recursos:

Código	Descrição	2026 (R\$)	2027 (R\$)	2028 (R\$)	2029 (R\$)
500	Recursos não Vinculados de Impostos	788.550	2.027.837	1.596.150	1.935.925
704.1	Royalties até 5%	214.000	8.337.104	9.686.077	939.077

AÇÃO: 999 - RESERVA DE CONTINGÊNCIA

Destino:

OPERAÇÕES ESPECIAIS

Objetivo:

Constituir reserva financeira destinada à cobertura de passivos contingentes e riscos fiscais, conforme previsto na Lei de Diretrizes Orçamentárias e na Lei de Responsabilidade Fiscal.

Meta Financeira:

2026 (R\$)	2027 (R\$)	2028 (R\$)	2029 (R\$)
80.000	84.000	89.000	94.000

Meta Física:

Produto: Reserva de Contingência | Medida: Porcentagem

2026	2027	2028	2029
100	100	100	100

Fontes de Recursos:

Código	Descrição	2026 (R\$)	2027 (R\$)	2028 (R\$)	2029 (R\$)
802	Recursos Vinculados ao RPPS - Taxa de Administração	80.000	84.000	89.000	94.000

PPA

Macaé do Futuro: Energia, Desenvolvimento e Cidadania

Prefeitura Municipal de Macaé

ANEXO IV - Ações de Governo | Unidade Gestora |
Unidade Orçamentária | Função | Subfunção |
Programa | Ação

Data de Geração: 16/12/2025
Período: 2026 - 2029

UG / Unidade / Função / Subfunção / Programa / Ação	2026 (R\$)	2027 (R\$)	2028 (R\$)	2029 (R\$)
PREFEITURA DE MACAÉ				
21.01 PROCURADORIA GERAL DO MUNICÍPIO				
2 JUDICIÁRIA				
122 ADMINISTRAÇÃO GERAL				
0055 GESTÃO ADMINISTRATIVA				
060 DESPESA DO MUNICÍPIO EM JUízo	62.870.000,00	67.813.500,00	61.364.100,00	55.932.200,00
202 MANUTENÇÃO DOS SERVIÇOS ADMINISTRATIVOS	22.867.400,00	23.981.700,00	25.231.420,00	26.495.311,00
4 ADMINISTRAÇÃO				
122 ADMINISTRAÇÃO GERAL				
0062 GESTÃO DE OPERAÇÕES ESPECIAIS				
260 OPERAÇÕES ESPECIAIS	4.095.000,00	4.990.300,00	5.176.874,00	5.425.589,00
25.01 SECRETARIA MUNICIPAL DE FAZENDA				
4 ADMINISTRAÇÃO				
122 ADMINISTRAÇÃO GERAL				
0055 GESTÃO ADMINISTRATIVA				
202 MANUTENÇÃO DOS SERVIÇOS ADMINISTRATIVOS	104.362.700,00	110.336.622,00	116.564.934,00	123.864.470,00
223 MANUTENÇÃO E OBTENÇÃO DAS ATIVIDADES DA CONTADORIA GERAL - CGM	340.000,00	356.900,00	374.600,00	393.300,00
129 ADMINISTRAÇÃO DE RECEITAS				
0055 GESTÃO ADMINISTRATIVA				
001 RECORRÊNCIA E APELAMENTO DA ADMINISTRAÇÃO	261.000,00	274.000,00	287.600,00	301.800,00
402 HABITAÇÃO URBANA				
0055 GESTÃO ADMINISTRATIVA				
615 ATUALIZAÇÃO DO CADASTRO IMOBILIÁRIO	1.000.000,00	1.050.000,00	1.102.500,00	1.157.500,00
26 ENCARREGOS ESPECIAIS				
843 SERVIÇO DA DÍVIDA INTERNA				
0055 GESTÃO ADMINISTRATIVA				
001 ANOTAÇÃO DE DÍVIDA	6.796.100,00	7.137.500,00	7.494.700,00	7.869.300,00
26.01 SECRETARIA MUNICIPAL DE EDUCAÇÃO				
4 ADMINISTRAÇÃO				
122 ADMINISTRAÇÃO GERAL				
0055 GESTÃO ADMINISTRATIVA				
016 CAPACITAÇÃO DE RECURSOS HUMANOS	20.000,00	20.900,00	22.000,00	23.100,00
202 MANUTENÇÃO DOS SERVIÇOS ADMINISTRATIVOS	7.836.300,00	8.221.932,00	8.633.039,00	9.064.701,00
26.01 SECRETARIA MUNICIPAL DE EDUCAÇÃO				
12 EDUCAÇÃO				
122 ADMINISTRAÇÃO GERAL				
0033 DESENVOLVIMENTO DA EDUCAÇÃO BÁSICA				
202 TERMO DE FOMENTO	2.673.300,00	2.806.950,00	2.947.303,00	3.094.633,00
0055 GESTÃO ADMINISTRATIVA				
042 FOMENTO ADMINISTRATIVO E OPERACIONAL AOS CONSELHOS DE EDUCAÇÃO	736.000,00	766.500,00	804.800,00	844.591,00
040 MANUTENÇÃO E OPERACIONALIZAÇÃO DAS ATIVIDADES DIDÁTICO-PEDAGÓGICAS DA REDE	32.684.700,00	34.498.490,00	36.195.933,00	37.984.430,00
128 FORMAÇÃO DE RECURSOS HUMANOS				
0055 GESTÃO ADMINISTRATIVA				
341 APERFEIÇOAMENTO DOS PROFISSIONAIS DA EDUCAÇÃO	3.511.000,00	3.686.000,00	3.869.650,00	4.053.538,00



UG / Unidade / Função / Subfunção / Programa / Ação	2026 (R\$)	2027 (R\$)	2028 (R\$)	2029 (R\$)
28.03 SECRETARIA EXECUTIVA DE EDUCAÇÃO BÁSICA				
12 EDUCAÇÃO				
122 ADMINISTRAÇÃO GERAL				
0033 DESENVOLVIMENTO DA EDUCAÇÃO BÁSICA				
238 MANUTENÇÃO E OPERACIONALIZAÇÃO DAS ATIVIDADES DA EDUCAÇÃO	24.170.000,00	25.378.500,00	26.647.000,00	27.378.600,00
128 FORMAÇÃO DE RECURSOS HUMANOS				
0033 DESENVOLVIMENTO DA EDUCAÇÃO BÁSICA				
341 APERFEIÇOAMENTO DOS PROFISSIONAIS DA EDUCAÇÃO	6.502.000,00	6.827.000,00	7.168.200,00	7.526.300,00
361 ENSINO FUNDAMENTAL				
0033 DESENVOLVIMENTO DA EDUCAÇÃO BÁSICA				
181 MANUTENÇÃO DO PROGRAMA DINHEIRO DIRETO NA ESCOLA - PDDC	5.100,00	8.600,00	9.100,00	9.700,00
182 MANUTENÇÃO DO PROGRAMA MUNICIPAL DINHEIRO NA ESCOLA - PMDC	3.001.000,00	3.151.000,00	3.308.500,00	3.473.800,00
249 MANUTENÇÃO E DESENVOLVIMENTO DO ENSINO FUNDAMENTAL	457.575.794,00	481.618.513,00	506.129.048,50	534.834.060,37
0041 DIVERSIDADE E INCLUSÃO				
109 REALIZAÇÃO DO FESTIVAL DE LITERATURA E CULTURA DE MACAÉ - FOLIOZ	5.504.000,00	5.779.000,00	6.067.700,00	6.370.700,00
620 APOIO AO PROGRAMA SAÚDE NA ESCOLA	2.502.000,00	2.627.100,00	2.758.406,00	2.896.341,00
348 EXECUÇÃO DOS EVENTOS DO CALENDÁRIO ESCOLAR	7.002.000,00	7.352.100,00	7.719.700,00	8.105.691,00
0044 EDUCAÇÃO COM ESTRUTURA E BEM-ESTAR				
284 TRANSPORTE ESCOLAR	65.677.500,00	68.962.750,00	72.412.003,00	76.033.939,00
344 ALIMENTAÇÃO ESCOLAR	38.603.100,00	40.533.200,00	42.559.906,50	44.687.905,62
348 AMPLIAÇÃO E CONSTRUÇÃO DE UNIDADES ESCOLARES	71.234.230,00	78.524.338,00	112.073.337,00	137.033.060,00
351 MANUTENÇÃO E REFORMA DE UNIDADES ESCOLARES DE ENSINO	39.857.040,00	44.271.934,00	43.709.895,00	46.383.392,00
362 ENSINO MÉDIO				
0044 EDUCAÇÃO COM ESTRUTURA E BEM-ESTAR				
344 ALIMENTAÇÃO ESCOLAR	3.507.000,00	3.682.350,00	3.866.417,50	4.059.703,38
0054 MANUTENÇÃO DO ENSINO MÉDIO				
216 MANUTENÇÃO E DESENVOLVIMENTO DO ENSINO MÉDIO	6.054.000,00	6.234.200,00	6.519.412,00	6.950.383,00
365 EDUCAÇÃO INFANTIL				
0033 DESENVOLVIMENTO DA EDUCAÇÃO BÁSICA				
185 MANUTENÇÃO DO PROGRAMA MUNICIPAL DINHEIRO NA ESCOLA - PMDC	1.501.000,00	1.576.000,00	1.654.600,00	1.737.100,00
214 MANUTENÇÃO E DESENVOLVIMENTO DA EDUCAÇÃO INFANTIL - CRECHE	136.036.930,00	142.853.744,00	149.998.585,00	157.620.014,00
214 MANUTENÇÃO E DESENVOLVIMENTO DA EDUCAÇÃO INFANTIL - PRÉ-ESCOLA	166.380.986,00	175.238.820,00	187.711.920,00	210.665.520,00
0041 DIVERSIDADE E INCLUSÃO				
620 APOIO AO PROGRAMA SAÚDE NA ESCOLA	1.302.000,00	1.367.050,00	1.435.453,00	1.507.172,00
348 EXECUÇÃO DOS EVENTOS DO CALENDÁRIO ESCOLAR	1.502.000,00	1.577.100,00	1.655.956,00	1.738.754,00
0044 EDUCAÇÃO COM ESTRUTURA E BEM-ESTAR				
284 TRANSPORTE ESCOLAR	18.292.000,00	19.206.550,00	20.166.927,50	21.175.213,63
344 ALIMENTAÇÃO ESCOLAR	13.287.000,00	13.968.650,00	14.683.230,00	15.434.405,00
348 AMPLIAÇÃO ESCOLAR ATENDIMENTO EM CRECHE	9.287.000,00	9.791.350,00	10.238.918,00	10.750.864,00
348 AMPLIAÇÃO E CONSTRUÇÃO DE UNIDADES ESCOLARES	65.105.030,00	67.357.133,00	69.674.989,00	72.058.740,00
351 MANUTENÇÃO E REFORMA DE UNIDADES ESCOLARES DE ENSINO	23.803.030,00	31.843.183,00	25.941.382,00	25.542.276,00

UG / Unidade / Função / Subfunção / Programa / Ação	2026 (R\$)	2027 (R\$)	2028 (R\$)	2029 (R\$)
366 EDUCAÇÃO DE JOVENS E ADULTOS				
0041 DIVERSIDADE E INCLUSÃO				
347 MANUTENÇÃO E DESENVOLVIMENTO DE EJA E IDOSOS	7.564.020,00	8.362.000,00	8.779.800,00	9.218.200,00
0044 EDUCAÇÃO COM ESTRUTURA E BEM-ESTAR				
344 ALIMENTAÇÃO ESCOLAR	6.512.000,00	7.336.550,00	8.178.378,00	8.537.297,00
367 EDUCAÇÃO ESPECIAL				
0041 DIVERSIDADE E INCLUSÃO				
213 MANUTENÇÃO E DESENVOLVIMENTO DA EDUCAÇÃO ESPECIAL	62.042.040,00	65.143.600,00	68.400.200,00	71.819.600,00
28.04 SECRETARIA EXECUTIVA DE ENSINO SUPERIOR				
12 EDUCAÇÃO				
122 ADMINISTRAÇÃO GERAL				
0055 GESTÃO ADMINISTRATIVA				
202 MANUTENÇÃO DOS SERVIÇOS ADMINISTRATIVOS	20.418.700,00	21.438.635,00	22.511.618,00	23.637.190,00
0066 GESTÃO DO COMPLEXO UNIVERSITÁRIO				
109 AMPLIAÇÃO, ADEQUAÇÃO E MANUTENÇÃO DA INFRAESTRUTURA	1.212.000,00	758.000,00	795.700,00	835.200,00
128 FORMAÇÃO DE RECURSOS HUMANOS				
0025 CONSTRUINDO O FUTURO				
381 CENTRO DE FORMAÇÃO CAROLINA GARCIA - CFCG	94.000,00	98.500,00	103.000,00	107.300,00
362 ENSINO MÉDIO				
0035 DESENVOLVIMENTO DO ENSINO MÉDIO				
607 GESTÃO DO COLÉGIO DE APLICAÇÃO - CAP	120.000,00	126.000,00	132.000,00	138.200,00
363 ENSINO PROFISSIONAL				
0025 CONSTRUINDO O FUTURO				
604 GESTÃO DO CENTRO MUNICIPAL DE EXTENSÃO DE IDIOMAS - CM	210.000,00	220.500,00	231.300,00	242.400,00
364 ENSINO SUPERIOR				
0003 ACESSO AO ENSINO SUPERIOR				
179 MANUTENÇÃO DO PRÉ-VESTIBULAR SOCIAL	50.000,00	52.500,00	55.000,00	57.500,00
0025 CONSTRUINDO O FUTURO				
606 GESTÃO DO PROGRAMA BOLSA PERMANÊNCIA	188.000,00	197.300,00	206.800,00	216.800,00
100 GESTÃO DO PROGRAMA TRANSPORTE UNIVERSITÁRIO	7.190.000,00	7.549.400,00	7.926.800,00	8.323.000,00
0036 DESENVOLVIMENTO DO ENSINO SUPERIOR				
606 GESTÃO DA FERRAS	210.000,00	220.500,00	231.300,00	242.200,00
201 SUPORTE E APOIO ÀS POLÍTICAS PÚBLICAS AMBIENTAIS	13.000,00	13.500,00	14.000,00	14.500,00
571 DESENVOLVIMENTO CIENTÍFICO				
0025 CONSTRUINDO O FUTURO				
604 FOMENTO À INOVAÇÃO	80.000,00	84.000,00	88.000,00	92.000,00
28.05 SEC EXECUTIVA QUALIFICAÇÃO PROFISSIONAL				
4 ADMINISTRAÇÃO				
122 ADMINISTRAÇÃO GERAL				
0055 GESTÃO ADMINISTRATIVA				
202 MANUTENÇÃO DOS SERVIÇOS ADMINISTRATIVOS	5.728.600,00	6.015.939,00	6.316.436,00	6.632.049,00
11 TRABALHO				
333 EMPREGABILIDADE				
0055 GESTÃO ADMINISTRATIVA				
618 CAPACITAÇÃO DE RECURSOS HUMANOS	45.000,00	44.000,00	47.000,00	45.000,00

UG / Unidade / Função / Subfunção / Programa / Ação	2026 (R\$)	2027 (R\$)	2028 (R\$)	2029 (R\$)
218 MANUTENÇÃO E MODERNIZAÇÃO DA INFRAESTRUTURA DE TI	150.000,00	80.000,00	98.000,00	40.000,00
0081 MACAÉ + TÉCNICA				
386 Habilidades do Futuro	65.000,00	68.100,00	71.600,00	74.900,00
387 Implementação e Ampliação de Cursos Técnicos	448.400,00	365.800,00	383.900,00	403.100,00
388 Estruturação de Laboratórios e Ambientes Práticos	510.000,00	535.500,00	562.100,00	590.200,00
0117 QUALIFICAÇÃO + MACAÉ				
613 CAPTAÇÃO DE RECURSOS E FOMENTO A PARCERIA COM A INDÚSTRIA PRIVADA	130.000,00	136.500,00	143.200,00	150.100,00
620 CAPTAÇÃO DE RECURSOS E FOMENTO A PARCERIAS COM GOVERNO FEDERAL E ESTADUAL	5.000,00	5.000,00	5.000,00	5.000,00
001 ACESSO A QUALIFICAÇÃO PROFISSIONAL	2.000.000,00	2.100.000,00	2.204.800,00	2.315.000,00
389 Capacitação Inclusiva e Social	360.000,00	378.000,00	396.600,00	416.500,00
390 Programa de Egressos e Inserção Profissional	130.000,00	136.500,00	143.200,00	150.300,00
0118 QUALIFICADOS MACAÉ				
311 Exatões Profissionais/Técnicos e Livres	75.000,00	78.700,00	82.500,00	86.500,00
392 Formação Inicial e Continuada	110.000,00	115.500,00	121.200,00	127.300,00
393 BANCO DE OPORTUNIDADES	380.000,00	399.000,00	418.800,00	439.800,00
12 EDUCAÇÃO				
363 ENSINO PROFISSIONAL				
0081 MACAÉ + TÉCNICA				
386 Habilidades do Futuro	4.000,00	4.000,00	4.000,00	4.000,00
387 Implementação e Ampliação de Cursos Técnicos	5.000,00	5.000,00	5.000,00	5.000,00
388 Estruturação de Laboratórios e Ambientes Práticos	1.000,00	1.000,00	1.000,00	1.000,00
0117 QUALIFICAÇÃO + MACAÉ				
620 CAPTAÇÃO DE RECURSOS E FOMENTO A PARCERIAS COM GOVERNO FEDERAL E ESTADUAL	5.000,00	5.000,00	5.000,00	5.000,00
001 ACESSO A QUALIFICAÇÃO PROFISSIONAL	5.000,00	5.000,00	5.000,00	5.000,00
28.06 SEC EXECUTIVA CIÊNCIA, TEC E INOVAÇÃO				
19 CIÊNCIA E TECNOLOGIA				
122 ADMINISTRAÇÃO GERAL				
0055 GESTÃO ADMINISTRATIVA				
202 MANUTENÇÃO DOS SERVIÇOS ADMINISTRATIVOS	5.394.600,00	5.664.588,00	5.947.817,00	6.245.208,00
126 TECNOLOGIA DA INFORMAÇÃO				
0055 GESTÃO ADMINISTRATIVA				
618 AMPLIAÇÃO, REFORMA E MANUTENÇÃO DO ARQUIVO GERAL DA PREFEITURA DE MACAÉ - ARQUIVO DIGITAL	300.000,00	300.000,00	300.000,00	300.000,00
679 IMPLANTAÇÃO E MANUTENÇÃO DO CENTRO DE MONITORAMENTO E OPERAÇÕES (CMO)	300.000,00	300.000,00	300.000,00	300.000,00
680 INICIAÇÃO À CULTURA CIENTÍFICA E TECNOLÓGICA DA REDE PÚBLICA DE ENSINO	300.000,00	300.000,00	300.000,00	300.000,00
104 GERIR E MANUTENÇÃO DO SISTEMA DE TELEFONIA FIXA E MÓVEL	1.700.000,00	1.775.000,00	1.853.700,00	1.936.400,00
168 MANUTENÇÃO DO CONSELHO MUNICIPAL DE INOVAÇÃO, CIÊNCIA E TECNOLOGIA - CMCT	300.000,00	300.000,00	300.000,00	300.000,00
218 MANUTENÇÃO E MODERNIZAÇÃO DA INFRAESTRUTURA DE TI	300.000,00	300.000,00	300.000,00	300.000,00
218 MANUTENÇÃO E MODERNIZAÇÃO DA INFRAESTRUTURA DE TI E TCOM DAS UNIDADES ADMINISTRATIVAS	10.806.100,00	11.441.310,00	12.108.321,00	11.808.721,00
0149 DESENVOLVIMENTO CIENTÍFICO E TECNOLÓGICO				

UG / Unidade / Função / Subfunção / Programa / Ação	2026 (R\$)	2027 (R\$)	2028 (R\$)	2029 (R\$)
119 IMPLANTAÇÃO, ADEQUAÇÃO E MANUTENÇÃO DE INTERNET PÚBLICA	900.000,00	935.000,00	971.750,00	1.010.338,00
30.01 SEC MUNICIPAL DESENVOLVIMENTO ECONÔMICO				
11 TRABALHO				
332 RELAÇÕES DE TRABALHO				
0055 GESTÃO ADMINISTRATIVA				
202 MANUTENÇÃO DOS SERVIÇOS ADMINISTRATIVOS	2.135.800,00	2.242.921,00	2.355.066,00	2.472.820,00
334 FOMENTO AO TRABALHO				
0055 GESTÃO ADMINISTRATIVA				
202 MANUTENÇÃO DOS SERVIÇOS ADMINISTRATIVOS	1.120.000,00	1.176.000,00	1.234.800,00	1.296.540,00
30.04 SEC. EXECUTIVA DE POLÍTICAS ENERGÉTICAS				
4 ADMINISTRAÇÃO				
122 ADMINISTRAÇÃO GERAL				
0055 GESTÃO ADMINISTRATIVA				
202 MANUTENÇÃO DOS SERVIÇOS ADMINISTRATIVOS	955.500,00	1.003.222,00	1.053.438,00	1.106.280,00
19 CIÊNCIA E TECNOLOGIA				
572 DESENVOLVIMENTO TECNOLÓGICO E ENGENHARIA				
0149 DESENVOLVIMENTO CIENTÍFICO E TECNOLÓGICO				
105 IMPLANTAÇÃO DE PROJETOS DE POLÍTICAS ENERGÉTICAS	30.000,00	31.500,00	33.000,00	34.600,00
31.01 SEC MUN AMBIENTE SUSTENTABILIDADE CLIMA				
16 GESTÃO AMBIENTAL				
122 ADMINISTRAÇÃO GERAL				
0055 GESTÃO ADMINISTRATIVA				
202 MANUTENÇÃO DOS SERVIÇOS ADMINISTRATIVOS	11.655.600,00	12.238.375,00	12.850.269,00	13.492.737,00
541 PRESERVAÇÃO E CONSERVAÇÃO AMBIENTAL				
0005 ÁGUAS PARA O FUTURO				
362 Gestão e Monitoramento de Recursos Hídricos	100.000,00	105.000,00	110.200,00	115.600,00
363 Controle e Prevenção de Poluição Costeira e Marítima	100.000,00	105.000,00	110.200,00	115.600,00
0008 ARBORIZAÇÃO E PAISAGISMO				
364 Gestão Integrada da Arborização e Paisagismo Municipal	150.000,00	157.500,00	165.300,00	173.500,00
0037 DESENVOLVIMENTO E PESQUISA AMBIENTAL				
365 Fomento, Pesquisa e Monitoramento da Qualidade Ambiental	250.000,00	262.500,00	275.500,00	289.100,00
0043 EDUCAÇÃO AMBIENTAL				
366 Desenvolvimento e Execução de Projetos e Campanhas de Educação Ambiental	250.000,00	262.500,00	275.500,00	289.300,00
0055 GESTÃO ADMINISTRATIVA				
367 Gestão e Fiscalização de Processos Ambientais	200.000,00	210.000,00	220.400,00	231.300,00
368 Modernização e Suporte Técnico-Administrativo Ambiental	395.400,00	399.425,00	403.631,00	442.563,00
0072 GESTÃO E GERENCIAMENTO DE UNIDADES DE CONSERVAÇÃO AMBIENTAL NO MUNICÍPIO				
369 Gestão Integral, Operação, Infraestrutura e Proteção de Unidades de Conservação	520.000,00	546.000,00	573.200,00	601.800,00
0074 GESTÃO INTEGRADA DE RESÍDUOS				
141 Projetos Estratégicos de Economia Circular e Retorno de Materiais	100.000,00	105.000,00	110.200,00	115.600,00
370 Gestão e Fiscalização para a Circularidade de Resíduos	100.000,00	105.000,00	110.200,00	115.600,00
0086 MACAÉ FUTURO + VERDE				
142 Criação e Gestão de Equipamentos de Conservação	250.000,00	262.500,00	275.500,00	289.100,00



UG / Unidade / Função / Subfunção / Programa / Ação	2026 (R\$)	2027 (R\$)	2028 (R\$)	2029 (R\$)
143 Expansão e Manutenção da Infraestrutura Verde Urbana PROJETO	150.000,00	157.500,00	165.300,00	173.500,00
144 Restauração Ecológica e Proteção da Biodiversidade PROJETO	130.000,00	153.200,00	159.700,00	167.800,00
0111 PROTEÇÃO E CONSERVAÇÃO DE FAUNA SILVESTRE				
145 Implementação de Medidas para Conscientização e Proteção da Fauna PROJETO	150.000,00	157.500,00	165.200,00	173.500,00
33.01 SEC MUN DES SOC DIR HUM ACCESS ECO SOLIDA				
8 ASSISTÊNCIA SOCIAL				
122 ADMINISTRAÇÃO GERAL				
0055 GESTÃO ADMINISTRATIVA				
018 CAPACITAÇÃO DE RECURSOS HUMANOS PROJETO	40.000,00	42.000,00	44.050,00	46.153,00
135 MANUTENÇÃO DA CASA DOS CONSELHOS MUNICIPAIS ATIVIDADE	20.000,00	20.900,00	21.800,00	22.700,00
302 MANUTENÇÃO DOS SERVIÇOS ADMINISTRATIVOS ATIVIDADE	34.515.300,00	36.657.514,00	38.493.359,00	40.421.627,75
292 TERMO DE FOMENTO ATIVIDADE	28.000,00	31.000,00	33.700,00	36.500,00
241 ASSISTÊNCIA À PESSOA IDOSA				
0080 GESTÃO DA POLÍTICA PÚBLICA PARA O IDOSO				
093 AÇÕES PARA A POLÍTICA PÚBLICA PARA PESSOA IDOSA PROJETO	625.000,00	341.286,00	666.606,00	735.286,25
168 MANUTENÇÃO DO CONSELHO MUNICIPAL DO IDOSO ATIVIDADE	350.000,00	367.500,00	385.700,00	405.000,00
242 ASSISTÊNCIA À PESSOA COM DEFICIÊNCIA				
0059 GESTÃO DA POLÍTICA PÚBLICA PARA A PESSOA COM DEFICIÊNCIA				
092 AÇÕES PARA A POLÍTICA PÚBLICA DA PESSOA COM DEFICIÊNCIA PROJETO	100.000,00	104.800,00	109.725,00	114.676,00
209 MANUTENÇÃO DOS SERVIÇOS DO CONSELHO MUNICIPAL DOS DIREITOS DA PESSOA COM DEFICIÊNCIA ATIVIDADE	20.000,00	20.900,00	21.825,00	22.776,00
243 ASSISTÊNCIA À CRIANÇA E AO ADOLESCENTE				
0013 ATENÇÃO À CRIANÇA E AO ADOLESCENTE				
109 IMPLANTAÇÃO E MANUTENÇÃO DO CONSELHO MUNICIPAL DE POLÍTICAS PÚBLICAS PARA A JUVENTUDE - COJUBA PROJETO	40.000,00	42.000,00	44.025,00	46.076,00
168 MANUTENÇÃO DO PROGRAMA NOVA VIDA ATIVIDADE	2.054.700,00	2.157.300,00	2.264.910,00	2.377.765,00
197 MANUTENÇÃO DOS CONSELHOS MUNICIPAIS DE DA CRIANÇA, ADOLESCENTE E JUVENTUDE ATIVIDADE	65.000,00	68.200,00	71.425,00	74.676,00
223 MANUTENÇÃO E OPERACIONALIZAÇÃO DOS CONSELHOS TUTELARES (U E H) ATIVIDADE	110.000,00	115.500,00	121.025,00	126.676,00
244 ASSISTÊNCIA COMUNITÁRIA				
0001 AÇÃO SOLIDÁRIA				
097 AUXÍLIO MUNICIPAL PECUÁRIO ATIVIDADE	50.000,00	52.500,00	55.100,00	57.800,00
131 MANUTENÇÃO ADMINISTRATIVA DO PASSE SOCIAL ATIVIDADE	1.222.000,00	868.200,00	911.300,00	956.500,00
176 MANUTENÇÃO DO CORREIO COMUNITÁRIO ATIVIDADE	70.000,00	73.500,00	77.100,00	80.900,00
245 SERVIÇOS SOCIOASSISTENCIAIS				
0055 GESTÃO ADMINISTRATIVA				
020 CAPTAÇÃO DE RECURSOS E FOMENTO A PARCEIRIAS COM GOVERNO FEDERAL E ESTADUAL PROJETO	77.000,00	80.700,00	84.700,00	88.600,00
306 ALIMENTAÇÃO E NUTRIÇÃO				
0055 GESTÃO ADMINISTRATIVA				
117 IMPLANTAÇÃO E OPERACIONALIZAÇÃO DA COZINHA COMUNITÁRIA ATIVIDADE	95.000,00	99.700,00	104.500,00	109.700,00
0130 SEGURANÇA ALIMENTAR E NUTRICIONAL				
058 CRIAÇÃO E MANUTENÇÃO DO CONSELHO MUNICIPAL DE SEGURANÇA ALIMENTAR E NUTRICIONAL ATIVIDADE	11.000,00	11.400,00	11.800,00	12.200,00
117 IMPLANTAÇÃO E OPERACIONALIZAÇÃO DA COZINHA COMUNITÁRIA ATIVIDADE	16.000,00	16.600,00	17.200,00	17.800,00

UG / Unidade / Função / Subfunção / Programa / Ação	2026 (R\$)	2027 (R\$)	2028 (R\$)	2029 (R\$)
118 IMPLANTAÇÃO E OPERACIONALIZAÇÃO DO RESTAURANTE POPULAR ATIVIDADE	3.536.000,00	3.712.700,00	3.886.150,00	4.062.688,00
222 MANUTENÇÃO E OPERACIONALIZAÇÃO DAS AÇÕES INTERSETORIAIS ATIVIDADE	20.000,00	21.000,00	22.000,00	23.000,00
422 DIREITOS INDIVIDUAIS, COLETIVOS E DIFUSOS				
0041 DIVERSIDADE E INCLUSÃO				
054 CRIAÇÃO E MANUTENÇÃO DO SALCÃO SOCIAL PELA DIVERSIDADE E IGUALDADE ATIVIDADE	21.000,00	22.000,00	23.000,00	24.000,00
065 CRIAÇÃO E MANUTENÇÃO DO CANAL DE DENÚNCIAS LGBT+ ATIVIDADE	3.000,00	3.100,00	3.200,00	3.300,00
067 CRIAÇÃO E MANUTENÇÃO DO CONSELHO MUNICIPAL LGBT+ ATIVIDADE	18.000,00	18.700,00	19.400,00	20.100,00
120 IMPLANTAÇÃO, ESTRUTURAÇÃO E MANUTENÇÃO DA COORDENADORIA DE POLÍTICAS DE ACESSO E GÊNERO ATIVIDADE	14.000,00	14.500,00	15.000,00	15.500,00
123 IMPLANTAÇÃO E MANUTENÇÃO DO CENTRO DE CIDADANIA DO PROGRAMA ESTADUAL RIO SEM HOMOFOBIA ATIVIDADE	2.000,00	2.000,00	2.000,00	2.000,00
33.02 SEC EXECUTIVA DE ECONOMIA SOLIDÁRIA				
4 ADMINISTRAÇÃO				
122 ADMINISTRAÇÃO GERAL				
0055 GESTÃO ADMINISTRATIVA				
202 MANUTENÇÃO DOS SERVIÇOS ADMINISTRATIVOS ATIVIDADE	1.289.000,00	1.353.305,00	1.420.990,00	1.491.525,00
38.01 SECRETARIA MUNICIPAL DE ORDEM PÚBLICA				
4 ADMINISTRAÇÃO				
122 ADMINISTRAÇÃO GERAL				
0055 GESTÃO ADMINISTRATIVA				
018 CAPACITAÇÃO DE RECURSOS HUMANOS PROJETO	59.300,00	62.200,00	65.200,00	68.400,00
202 MANUTENÇÃO DOS SERVIÇOS ADMINISTRATIVOS ATIVIDADE	6.261.700,00	6.574.773,00	6.903.336,00	7.248.423,00
0143 SEGURANÇA PÚBLICA				
202 MANUTENÇÃO DOS SERVIÇOS ADMINISTRATIVOS ATIVIDADE	210.000,00	220.500,00	231.525,00	243.102,00
316 SERVIÇO DE ACOULHIMENTO À MULHERES VÍTIMAS DE VIOLÊNCIA ATIVIDADE	80.000,00	84.000,00	88.200,00	92.610,00
6 SEGURANÇA PÚBLICA				
122 ADMINISTRAÇÃO GERAL				
0143 SEGURANÇA PÚBLICA				
080 EXECUÇÃO DAS ATIVIDADES LOGÍSTICAS ATIVIDADE	800.000,00	840.000,00	882.000,00	926.100,00
131 COMUNICAÇÃO SOCIAL				
0143 SEGURANÇA PÚBLICA				
018 APOIO À REALIZAÇÃO DE EVENTOS ATIVIDADE	120.000,00	126.000,00	132.200,00	138.600,00
181 POLÍCIAMENTO				
0084 MACAÉ CIDADE SEGURA				
066 IMPLANTAÇÃO DO PROEIS PROJETO	5.000.000,00	5.250.000,00	5.512.500,00	5.788.125,00
0143 SEGURANÇA PÚBLICA				
020 CAPTAÇÃO DE RECURSOS E FOMENTO A PARCEIRIAS COM GOVERNO FEDERAL E ESTADUAL PROJETO	40.000,00	42.000,00	44.000,00	46.000,00
067 IMPLANTAÇÃO DO REGIME ADICIONAL DE SERVIÇO DA GUARDA MUNICIPAL - RAS PROJETO	200.000,00	210.000,00	220.500,00	231.526,00
081 EXECUÇÃO DAS ATIVIDADES OPERACIONAIS ATIVIDADE	1.650.000,00	1.732.500,00	1.819.125,00	1.910.081,00
148 MANUTENÇÃO DAS ATIVIDADES DO COBRATIS E DO OBSERVATÓRIO MUNICIPAL DE SEGURANÇA PÚBLICA ATIVIDADE	30.000,00	31.500,00	33.000,00	34.500,00
219 MANUTENÇÃO E MODERNIZAÇÃO DA INFRAESTRUTURA DE TI ATIVIDADE	20.000,00	21.000,00	22.000,00	23.000,00
247 OPERACIONALIZAÇÃO DA COMISSÃO DE PRONTA AÇÃO - DECRETO 241094 ATIVIDADE	30.000,00	31.500,00	33.000,00	34.500,00

UG / Unidade / Função / Subfunção / Programa / Ação	2026 (R\$)	2027 (R\$)	2028 (R\$)	2029 (R\$)
377 COMUNICAÇÃO INSTITUCIONAL ATIVIDADE	30.000,00	31.500,00	33.000,00	34.600,00
183 INFORMAÇÃO E INTELIGÊNCIA				
0143 SEGURANÇA PÚBLICA				
108 IMPLANTAÇÃO E MANUTENÇÃO DO CENTRO INTEGRADO DE INTELIGÊNCIA MUNICIPAL ATIVIDADE	60.000,00	63.000,00	66.000,00	69.300,00
38.02 SECRETARIA EXECUTIVA DE SEGURANÇA				
6 SEGURANÇA PÚBLICA				
122 ADMINISTRAÇÃO GERAL				
0055 GESTÃO ADMINISTRATIVA				
202 MANUTENÇÃO DOS SERVIÇOS ADMINISTRATIVOS ATIVIDADE	57.542.700,00	60.419.523,00	63.440.374,00	66.612.293,00
181 POLÍCIAMENTO				
0055 GESTÃO ADMINISTRATIVA				
018 CAPACITAÇÃO DE RECURSOS HUMANOS PROJETO	50.000,00	52.500,00	55.100,00	57.800,00
081 EXECUÇÃO DAS ATIVIDADES OPERACIONAIS ATIVIDADE	820.000,00	861.000,00	903.900,00	949.000,00
451 INFRA-ESTRUTURA URBANA				
0055 GESTÃO ADMINISTRATIVA				
115 IMPLANTAÇÃO E MANUTENÇÃO DO SISTEMA DE INFORMAÇÃO ATIVIDADE	22.000,00	23.100,00	24.200,00	25.400,00
542 CONTROLE AMBIENTAL				
0055 GESTÃO ADMINISTRATIVA				
060 MANUTENÇÃO DAS AÇÕES DE VIGILÂNCIA AMBIENTAL PROJETO	40.000,00	42.000,00	44.000,00	46.200,00
8 ASSISTÊNCIA SOCIAL				
241 ASSISTÊNCIA À PESSOA IDOSA				
0060 GESTÃO DA POLÍTICA PÚBLICA PARA O IDOSO				
183 MANUTENÇÃO DO PROGRAMA GUARDA SÊNIO ATIVIDADE	5.824.000,00	6.115.274,00	6.421.037,00	6.742.689,00
243 ASSISTÊNCIA À CRIANÇA E AO ADOLESCENTE				
0013 ATENÇÃO À CRIANÇA E AO ADOLESCENTE				
182 MANUTENÇÃO DO PROGRAMA GUARDA MIMIM ATIVIDADE	793.600,00	833.498,00	875.171,00	918.931,00
38.03 SECRETARIA EXECUTIVA DE DEFESA CIVIL				
4 ADMINISTRAÇÃO				
182 DEFESA CIVIL				
0055 GESTÃO ADMINISTRATIVA				
202 MANUTENÇÃO DOS SERVIÇOS ADMINISTRATIVOS ATIVIDADE	6.891.700,00	7.141.970,00	7.498.937,00	7.873.959,00
0143 SEGURANÇA PÚBLICA				
147 MANUTENÇÃO DAS BASES OPERACIONAIS DA DEFESA CIVIL PROJETO	400.000,00	420.000,00	441.000,00	463.050,00
6 SEGURANÇA PÚBLICA				
182 DEFESA CIVIL				
0115 PROTEÇÃO, COMBATE E ASSISTÊNCIA EM CALAMIDADES				
070 IMPLANTAÇÃO E MANUTENÇÃO DO CENTRO DE MONITORAMENTO E OPERAÇÕES (CMO) PROJETO	1.034.000,00	980.700,00	1.029.500,00	1.080.800,00
0143 SEGURANÇA PÚBLICA				
147 MANUTENÇÃO DAS BASES OPERACIONAIS DA DEFESA CIVIL ATIVIDADE	402.500,00	422.600,00	443.700,00	465.800,00
99 RESERVAS				
999 RESERVA DE CONTINGÊNCIA				
0143 SEGURANÇA PÚBLICA				
999 RESERVA DE CONTINGÊNCIA OPERACIONAL ESPECIAL	450.000,00	472.500,00	496.100,00	520.900,00
39.01 SECRETARIA MUNICIPAL MOBILIDADE URBANA				

UG / Unidade / Função / Subfunção / Programa / Ação	2026 (R\$)	2027 (R\$)	2028 (R\$)	2029 (R\$)
26 TRANSPORTE				
122 ADMINISTRAÇÃO GERAL				
0055 GESTÃO ADMINISTRATIVA				
202 MANUTENÇÃO DOS SERVIÇOS ADMINISTRATIVOS ATIVIDADE	35.540.200,00	37.577.110,00	39.505.984,00	41.531.294,00
782 TRANSPORTE RODOVIÁRIO				
0064 GESTÃO DE SISTEMAS DE TERMINAIS RODOVIÁRIOS E ESTACIONAMENTOS				
099 OBRAS DE INFRAESTRUTURA URBANA PROJETO	311.800,00	330.800,00	350.500,00	371.400,00
204 MANUTENÇÃO DOS TERMINAIS RODOVIÁRIOS ATIVIDADE	1.850.000,00	1.942.500,00	2.039.625,00	2.141.606,00
0075 GESTÃO MUNICIPAL DO TRANSPORTE PÚBLICO				
299 SUBSÍDIO FINANCEIRO PARA O TRANSPORTE PÚBLICO NOS TERMOS DA LEI MUNICIPAL Nº 3.372/2013	130.495.900,00	137.920.700,00	145.716.600,00	150.298.650,00
0097 MODERNIZAÇÃO DA INFRAESTRUTURA URBANA				
099 OBRAS DE INFRAESTRUTURA URBANA PROJETO	1.000.000,00	1.670.300,00	2.353.100,00	0,00
54.01 SECRETARIA MUNICIPAL DE AGROECONOMIA				
20 AGRICULTURA				
122 ADMINISTRAÇÃO GERAL				
0055 GESTÃO ADMINISTRATIVA				
202 MANUTENÇÃO DOS SERVIÇOS ADMINISTRATIVOS ATIVIDADE	8.441.500,00	8.863.559,00	9.306.551,00	9.771.765,00
605 ABASTECIMENTO				
0039 DESENVOLVIMENTO RURAL				
046 DESENVOLVIMENTO DE PROJETOS PARA A COMERCIALIZAÇÃO AGROPECUÁRIA PROJETO	190.000,00	199.500,00	209.300,00	219.700,00
130 MANUTENÇÃO DE PROJETOS PARA A COMERCIALIZAÇÃO AGROPECUÁRIA ATIVIDADE	400.000,00	419.900,00	440.500,00	462.900,00
606 EXTENSÃO RURAL				
0039 DESENVOLVIMENTO RURAL				
004 AMPLIAÇÃO E REESTRUTURAÇÃO DO PARQUE DE EXPOSIÇÃO PROJETO	40.000,00	41.900,00	43.900,00	46.000,00
014 ADOÇÃO DE VEÍCULOS, MÁQUINAS E IMPLEMENTADOS PARA PATRULHA MECANIZADA PROJETO	65.000,00	1.000,00	1.000,00	1.000,00
108 REALIZAÇÃO DE EVENTOS AGROPECUÁRIOS PROJETO	1.910.000,00	2.005.500,00	2.105.700,00	2.210.900,00
020 ASSISTÊNCIA TÉCNICA AGRÍCOLA E VETERINÁRIA AO PRODUTOR RURAL ATIVIDADE	210.000,00	220.500,00	231.400,00	242.900,00
141 MANUTENÇÃO DA PATRULHA MECANIZADA PROJETO	10.501.000,00	3.745.900,00	3.893.200,00	4.045.700,00
155 MANUTENÇÃO DE PROJETOS PARA PRODUÇÃO PECUÁRIA ATIVIDADE	1.400.500,00	1.769.100,00	1.857.600,00	1.950.300,00
176 MANUTENÇÃO DO PARQUE DE EXPOSIÇÕES ATIVIDADE	2.025.000,00	1.162.467,00	1.218.736,00	1.279.432,00
198 MANUTENÇÃO DOS HORTOS MUNICIPAIS ATIVIDADE	142.000,00	146.600,00	151.300,00	156.300,00
203 SERVIÇO DE INSPEÇÃO MUNICIPAL (S.LM) ATIVIDADE	40.000,00	41.200,00	42.400,00	43.700,00
608 PROMOÇÃO DA PRODUÇÃO AGROPECUÁRIA				
0039 DESENVOLVIMENTO RURAL				
062 IMPLANTAÇÃO DE PROJETOS AGRÍCOLAS PROJETO	120.000,00	125.900,00	132.200,00	138.600,00
112 REFORMA DO CEASA PROJETO	10.000,00	10.000,00	10.000,00	10.000,00
154 MANUTENÇÃO DE PROJETOS DE PRODUÇÃO AGRÍCOLA ATIVIDADE	215.000,00	225.700,00	236.800,00	248.700,00
57.01 SECRETARIA MUNICIPAL DE ADMINISTRAÇÃO				
4 ADMINISTRAÇÃO				
122 ADMINISTRAÇÃO GERAL				
0055 GESTÃO ADMINISTRATIVA				
018 CAPACITAÇÃO DE RECURSOS HUMANOS PROJETO	10.000,00	10.500,00	11.000,00	11.500,00



UG / Unidade / Função / Subfunção / Programa / Ação	2026 (R\$)	2027 (R\$)	2028 (R\$)	2029 (R\$)
080 EXECUÇÃO DAS ATIVIDADES LOGÍSTICAS	5.110.000,00	5.365.500,00	5.633.775,00	5.915.464,00
081 EXECUÇÃO DAS ATIVIDADES OPERACIONAIS	9.180.000,00	9.639.000,00	10.120.950,00	10.626.998,00
150 MANUTENÇÃO DOS CENTROS ADMINISTRATIVOS	946.000,00	993.200,00	1.042.700,00	1.094.500,00
202 MANUTENÇÃO DOS SERVIÇOS ADMINISTRATIVOS	8.754.000,00	9.191.642,00	9.651.080,00	10.133.249,00
57.03 SECRETARIA EXECUTIVA DE PATRIMÔNIO				
4 ADMINISTRAÇÃO				
122 ADMINISTRAÇÃO GERAL				
0055 GESTÃO ADMINISTRATIVA				
023 CERCAMENTO DOS PRÓPRIOS MUNICIPAIS	140.000,00	147.000,00	154.200,00	161.900,00
103 GESTÃO E MANUTENÇÃO DO PATRIMÔNIO	185.000,00	194.200,00	203.700,00	213.800,00
202 MANUTENÇÃO DOS SERVIÇOS ADMINISTRATIVOS	3.164.300,00	3.321.170,00	3.483.580,00	3.655.153,00
128 FORMAÇÃO DE RECURSOS HUMANOS				
0055 GESTÃO ADMINISTRATIVA				
018 CAPACITAÇÃO DE RECURSOS HUMANOS	68.500,00	71.900,00	75.350,00	79.053,00
57.06 SEC EXEC LICITAÇÕES CONTRATOS E PARCERIA				
4 ADMINISTRAÇÃO				
122 ADMINISTRAÇÃO GERAL				
0055 GESTÃO ADMINISTRATIVA				
202 MANUTENÇÃO DOS SERVIÇOS ADMINISTRATIVOS	5.000.000,00	5.889.000,00	6.173.900,00	6.482.600,00
57.07 SEC EXECUTIVA DE DEFESA DO CONSUMIDOR				
14 DIREITOS DA CIDADANIA				
122 ADMINISTRAÇÃO GERAL				
0055 GESTÃO ADMINISTRATIVA				
202 MANUTENÇÃO DOS SERVIÇOS ADMINISTRATIVOS	3.629.500,00	3.811.139,00	4.001.695,00	4.201.780,00
58.01 SECRETARIA MUNICIPAL DE INFRAESTRUTURA				
4 ADMINISTRAÇÃO				
122 ADMINISTRAÇÃO GERAL				
0047 EXPANSÃO E MELHORIA DA REDE FÍSICA PÚBLICA MUNICIPAL				
280 REFORMA DE IMÓVEIS LOCADOS OU PRÓPRIOS DO MUNICÍPIO	2.000.000,00	2.100.000,00	2.204.900,00	2.315.100,00
0055 GESTÃO ADMINISTRATIVA				
081 EXECUÇÃO DAS ATIVIDADES OPERACIONAIS	8.350.000,00	8.767.500,00	9.205.800,00	9.666.100,00
202 MANUTENÇÃO DOS SERVIÇOS ADMINISTRATIVOS	8.535.100,00	8.961.952,00	9.410.048,00	9.880.552,00
15 URBANISMO				
451 INFRA-ESTRUTURA URBANA				
0097 MODERNIZAÇÃO DA INFRAESTRUTURA URBANA				
059 DESENVOLVIMENTO URBANO E INFRAESTRUTURA	30.714.800,00	32.249.900,00	33.862.800,00	35.555.900,00
238 MANUTENÇÃO, MELHORIA E PAVIMENTAÇÃO DE VIAS E ESTRADAS	9.000.000,00	9.450.000,00	9.922.500,00	10.418.000,00
452 SERVIÇOS URBANOS				
0008 ARBORIZAÇÃO E PAISAGISMO				
239 REALIZAÇÃO DE PLANTIO E MANUTENÇÃO DE MUDAS EM ÁREAS PRIORITÁRIAS NO MUNICÍPIO	14.400.000,00	15.120.000,00	15.876.000,00	16.669.800,00
0057 GESTÃO DA CIDADE				
130 URBANIZAÇÃO DE LOGRADOUROS	2.000.000,00	2.100.000,00	2.205.000,00	2.315.200,00
813 LAZER				

UG / Unidade / Função / Subfunção / Programa / Ação	2026 (R\$)	2027 (R\$)	2028 (R\$)	2029 (R\$)
0047 EXPANSÃO E MELHORIA DA REDE FÍSICA PÚBLICA MUNICIPAL				
066 EDUCAÇÃO, CULTURA, ESPORTE E LAZER	500.000,00	4.770.300,00	15.400.000,00	2.477.300,00
17 SANEAMENTO				
512 SANEAMENTO BÁSICO URBANO				
0125 SANEAMENTO BÁSICO				
120 MACRODRENAJEM	24.500.000,00	25.725.000,00	27.011.250,00	28.361.813,00
58.02 SECRETARIA EXECUTIVA DE OBRAS				
4 ADMINISTRAÇÃO				
122 ADMINISTRAÇÃO GERAL				
0047 EXPANSÃO E MELHORIA DA REDE FÍSICA PÚBLICA MUNICIPAL				
280 REFORMA DE IMÓVEIS LOCADOS OU PRÓPRIOS DO MUNICÍPIO	21.139.000,00	22.195.900,00	23.305.700,00	24.471.000,00
0055 GESTÃO ADMINISTRATIVA				
202 MANUTENÇÃO DOS SERVIÇOS ADMINISTRATIVOS	30.126.200,00	31.632.679,00	33.214.287,00	34.874.952,25
15 URBANISMO				
451 INFRA-ESTRUTURA URBANA				
0047 EXPANSÃO E MELHORIA DA REDE FÍSICA PÚBLICA MUNICIPAL				
036 CONSTRUÇÃO DE PONTES E PRAÇAS	11.613.000,00	12.193.600,00	12.803.200,00	13.443.300,00
238 MANUTENÇÃO, REFORMA E IMPLANTAÇÃO DE NOVAS PRAÇAS E JARDINS	12.947.000,00	13.489.300,00	14.163.700,00	14.871.800,00
0097 MODERNIZAÇÃO DA INFRAESTRUTURA URBANA				
080 OBRAS DE INFRAESTRUTURA URBANA	100.678.000,00	105.711.300,00	110.997.400,00	116.547.300,00
059 DESENVOLVIMENTO URBANO E INFRAESTRUTURA	450.000,00	472.500,00	496.125,00	520.931,00
150 MANUTENÇÃO DE EQUIPAMENTOS URBANOS	31.748.000,00	33.335.400,00	35.002.125,00	36.731.237,00
245 OBRAS DO ORÇAMENTO PARTICIPATIVO	29.000.000,00	24.000.000,00	24.000.000,00	24.000.000,00
452 SERVIÇOS URBANOS				
0097 MODERNIZAÇÃO DA INFRAESTRUTURA URBANA				
103 PAVIMENTAÇÃO DE VIAS	1.352.000,00	1.314.600,00	1.380.300,00	1.449.300,00
782 TRANSPORTE RODOVIÁRIO				
0097 MODERNIZAÇÃO DA INFRAESTRUTURA URBANA				
088 INFRAESTRUTURA DA ESTRADA ENTRE O FRADE E O PORTAL DO BARRA	20.099.000,00	21.103.900,00	22.159.000,00	23.266.900,00
17 SANEAMENTO				
451 INFRA-ESTRUTURA URBANA				
0097 MODERNIZAÇÃO DA INFRAESTRUTURA URBANA				
064 DRENAGEM DA ARDEIRA	11.901.000,00	12.496.000,00	13.120.800,00	13.776.800,00
452 SERVIÇOS URBANOS				
0097 MODERNIZAÇÃO DA INFRAESTRUTURA URBANA				
120 MACRODRENAJEM	15.646.800,00	16.429.000,00	17.250.400,00	18.112.800,00
58.03 SEC EXECUTIVA DE SERVIÇOS PÚBLICOS				
4 ADMINISTRAÇÃO				
122 ADMINISTRAÇÃO GERAL				
0055 GESTÃO ADMINISTRATIVA				
080 EXECUÇÃO DAS ATIVIDADES LOGÍSTICAS	21.000.000,00	22.050.000,00	23.152.500,00	24.310.125,00
202 MANUTENÇÃO DOS SERVIÇOS ADMINISTRATIVOS	24.423.600,00	25.667.359,00	26.926.228,00	27.888.339,00
15 URBANISMO				

UG / Unidade / Função / Subfunção / Programa / Ação	2026 (R\$)	2027 (R\$)	2028 (R\$)	2029 (R\$)
451 INFRA-ESTRUTURA URBANA				
0077 ILUMINAÇÃO PÚBLICA				
086 AMPLIAÇÃO E MELHORIA DA REDE DE ILUMINAÇÃO PÚBLICA	30.190.700,00	31.831.900,00	33.547.300,00	35.355.950,00
140 MANUTENÇÃO DA ILUMINAÇÃO PÚBLICA DAS UNIDADES ADMINISTRATIVAS, ESCOLAS E DE SAÚDE	33.500.000,00	34.900.000,00	36.670.000,00	38.513.500,00
0097 MODERNIZAÇÃO DA INFRAESTRUTURA URBANA				
180 MANUTENÇÃO DO CALÇAMENTO, ASFALTO, TAPA BURACO, CALÇADAS E PARALELOS	40.196.400,00	41.706.641,00	43.843.497,00	41.095.092,50
452 SERVIÇOS URBANOS				
0074 GESTÃO INTEGRADA DE RESÍDUOS				
120 MANEJO DE RESÍDUOS SÓLIDOS URBANOS	162.971.800,00	178.985.500,00	188.432.050,00	181.716.487,50
17 SANEAMENTO				
451 INFRA-ESTRUTURA URBANA				
0125 SANEAMENTO BÁSICO				
083 DRENAGEM DE RIOS, LAGOS E CANAIS	6.200.000,00	6.510.000,00	6.835.500,00	7.177.275,00
181 MANUTENÇÃO DO SISTEMA DE ABASTECIMENTO DE ÁGUA POTÁVEL EM CAMINHÃO PIPA	13.200.000,00	13.860.000,00	14.553.000,00	15.280.650,00
211 MANUTENÇÃO E CONSTRUÇÃO DE GALERIA DE ÁGUAS PLUVIAIS	23.250.000,00	24.412.500,00	25.633.125,00	26.914.781,00
18 GESTÃO AMBIENTAL				
541 PRESERVAÇÃO E CONSERVAÇÃO AMBIENTAL				
0008 ARBORIZAÇÃO E PAISAGISMO				
239 REALIZAÇÃO DE PLANTIO E MANUTENÇÃO DE MUDAS EM ÁREAS PRIORITÁRIAS NO MUNICÍPIO	20.000.000,00	21.000.000,00	22.050.000,00	23.152.500,00
283 RESTAURAÇÃO FLORESTAL	20.000.000,00	21.000.000,00	22.050.000,00	23.152.500,00

58.04 SECRETARIA EXECUTIVA DE INTERIOR

4 ADMINISTRAÇÃO				
122 ADMINISTRAÇÃO GERAL				
0038 DESENVOLVIMENTO REGIÃO SERRANA				
011 APOIO A EVENTOS E PROJETOS SOCIAIS, CULTURAIS E COMUNITÁRIOS	10.000,00	10.500,00	11.000,00	11.500,00
0055 GESTÃO ADMINISTRATIVA				
202 MANUTENÇÃO DOS SERVIÇOS ADMINISTRATIVOS	7.810.700,00	8.201.352,00	8.611.369,00	9.041.902,00
451 INFRA-ESTRUTURA URBANA				
0038 DESENVOLVIMENTO REGIÃO SERRANA				
156 MANUTENÇÃO DE RIOS, CACHOEIRAS E NASCENTES	200.000,00	210.000,00	220.400,00	231.400,00
0096 MODERNIZAÇÃO DA INFRAESTRUTURA RURAL				
039 CONSTRUÇÃO DE PRÉDIOS PÚBLICOS	10.000,00	10.500,00	11.000,00	11.500,00
14 DIREITOS DA CIDADANIA				
451 INFRA-ESTRUTURA URBANA				
0096 MODERNIZAÇÃO DA INFRAESTRUTURA RURAL				
139 AMPLIAÇÃO DE CEMITÉRIOS MUNICIPAIS	30.000,00	31.500,00	33.000,00	34.600,00
15 URBANISMO				
451 INFRA-ESTRUTURA URBANA				
0038 DESENVOLVIMENTO REGIÃO SERRANA				
156 MANUTENÇÃO DE RIOS, CACHOEIRAS E NASCENTES	19.200,00	20.100,00	21.100,00	22.100,00
0096 MODERNIZAÇÃO DA INFRAESTRUTURA RURAL				
038 CONSTRUÇÃO DE PONTES E PRAÇAS	800.000,00	840.000,00	882.000,00	926.100,00
139 REESTRUTURAÇÃO DE ESTRADAS VICINAIS	500.000,00	582.700,00	640.100,00	687.500,00

UG / Unidade / Função / Subfunção / Programa / Ação	2026 (R\$)	2027 (R\$)	2028 (R\$)	2029 (R\$)
139 AMPLIAÇÃO DE CEMITÉRIOS MUNICIPAIS PROJETO	20.000,00	21.000,00	22.000,00	23.100,00
040 CONSTRUÇÃO E MANUTENÇÃO DE EQUIPAMENTOS URBANOS ATIVIDADE	260.000,00	2.250,00	2.500,00	3.600,00
152 MANUTENÇÃO DE PONTES E PRAÇAS ATIVIDADE	180.000,00	94.528,00	99.860,00	105.242,00
153 MANUTENÇÃO DE PRÉDIOS PÚBLICOS ATIVIDADE	100.000,00	102.500,00	104.600,00	108.300,00
180 MANUTENÇÃO DO CALÇAMENTO, ASFALTO, TAPA BURACO, CALÇADAS E PARALELOS ATIVIDADE	3.150.000,00	3.307.500,00	3.472.875,00	3.646.519,00
238 MANUTENÇÃO, MELHORIA E PAVIMENTAÇÃO DE VIAS E ESTRADAS ATIVIDADE	400.000,00	420.000,00	440.900,00	462.900,00
58.05 SECRETARIA EXECUTIVA DE SANEAMENTO				
17 SANEAMENTO				
122 ADMINISTRAÇÃO GERAL				
0055 GESTAO ADMINISTRATIVA				
202 MANUTENÇÃO DOS SERVIÇOS ADMINISTRATIVOS ATIVIDADE	8.346.900,00	8.764.398,00	9.202.618,00	9.662.730,00
451 INFRA-ESTRUTURA URBANA				
0125 SANEAMENTO BÁSICO				
102 PARCERIA PÚBLICA PRIVADA DO SES PROJETO	70.000.000,00	73.500.000,00	77.175.000,00	81.033.750,00
511 SANEAMENTO BÁSICO RURAL				
0125 SANEAMENTO BÁSICO				
180 MANUTENÇÃO DO SISTEMA DE ABASTECIMENTO DE ÁGUA ATIVIDADE	6.550.000,00	6.877.500,00	7.221.375,00	7.582.444,00
512 SANEAMENTO BÁSICO URBANO				
0125 SANEAMENTO BÁSICO				
182 MANUTENÇÃO DO SISTEMA DE ESGOTAMENTO SANITÁRIO ATIVIDADE	6.050.000,00	6.352.500,00	6.670.125,00	7.003.631,00
195 MANUTENÇÃO DO TRATAMENTO INTRADOMICILIAR DE ESGOTO SANITÁRIO ATIVIDADE	5.500.000,00	5.775.000,00	6.063.750,00	6.366.938,00
311 FISCALIZAÇÃO DAS ATIVIDADES DE CONTRATO DE PARCERIA PÚBLICA-PRIVADA ATIVIDADE	222.400,00	233.510,00	245.090,00	257.400,00
58.06 SECRETARIA EXECUTIVA DE HABITAÇÃO				
16 HABITAÇÃO				
122 ADMINISTRAÇÃO GERAL				
0055 GESTAO ADMINISTRATIVA				
202 MANUTENÇÃO DOS SERVIÇOS ADMINISTRATIVOS ATIVIDADE	4.969.600,00	5.218.190,00	5.478.899,00	5.752.394,00
482 HABITAÇÃO URBANA				
0055 GESTAO ADMINISTRATIVA				
018 CAPACITAÇÃO DE RECURSOS HUMANOS PROJETO	1.000,00	1.000,00	1.000,00	1.000,00
0076 HABITAR LEGAL				
058 HABITAR LEGAL PROJETO	5.000,00	1.355.800,00	1.972.700,00	2.626.300,00
123 TRABALHO TÉCNICO SOCIAL - TTS PROJETO	361.000,00	1.061.000,00	1.061.000,00	1.061.000,00
312 URBANIZAÇÃO DE ZONA DE ESPECIAL INTERESSE SOCIAL (ZEIS) ATIVIDADE	1.005.400,00	4.002.000,00	4.002.000,00	4.002.000,00
0109 PROMOÇÃO DE ASSISTÊNCIA PÓS-REURB-ZEIS				
373 PROMOÇÃO DE ASSISTÊNCIA PÓS-REURB-ZEIS PROJETO	2.007.000,00	2.136.300,00	2.213.300,00	2.292.700,00
0123 REGULARIZAÇÃO URBANÍSTICA E FUNDIÁRIA URBANA				
358 REGULARIZAÇÃO URBANÍSTICA E FUNDIÁRIA URBANA ATIVIDADE	6.565.200,00	2.052.000,00	2.052.000,00	2.053.000,00
0133 TRABALHO TÉCNICO SOCIAL - TTS				
123 TRABALHO TÉCNICO SOCIAL - TTS PROJETO	3.000,00	5.000,00	3.000,00	2.000,00
58.08 SECRETARIA EXECUTIVA DE CEMITÉRIOS				
8 ASSISTÊNCIA SOCIAL				
122 ADMINISTRAÇÃO GERAL				



UG / Unidade / Função / Subfunção / Programa / Ação	2026 (R\$)	2027 (R\$)	2028 (R\$)	2029 (R\$)
0055 GESTAO ADMINISTRATIVA				
202 MANUTENÇÃO DOS SERVIÇOS ADMINISTRATIVOS ATIVIDADE	2.531.100,00	2.657.831,00	2.790.620,00	2.930.152,00
451 INFRA-ESTRUTURA URBANA				
0057 MODERNIZAÇÃO DA INFRAESTRUTURA URBANA				
231 MANUTENÇÃO E OPERACIONALIZAÇÃO DOS CEMITÉRIOS DO MUNICÍPIO ATIVIDADE	2.468.900,00	2.581.100,00	2.710.000,00	2.845.400,00
59.01 SECRETARIA MUNICIPAL DE ESPORTE				
27 DESPORTO E LAZER				
122 ADMINISTRAÇÃO GERAL				
0055 GESTAO ADMINISTRATIVA				
018 CAPACITAÇÃO DE RECURSOS HUMANOS PROJETO	61.200,00	64.260,00	67.473,00	70.845,65
202 MANUTENÇÃO DOS SERVIÇOS ADMINISTRATIVOS ATIVIDADE	16.860.900,00	17.704.013,00	18.589.214,00	19.518.649,26
811 DESPORTO DE RENDIMENTO				
0050 FORMAÇÃO E DESENVOLVIMENTO DE ATLETAS DE ALTO RENDIMENTO				
801 LAPIEN - LABORATÓRIO DE PESQUISA E INOVAÇÃO EM CIÊNCIA DO ESPORTE E NUTRIÇÃO PROJETO	90.000,00	94.500,00	99.225,00	104.186,26
158 MANUTENÇÃO DO BOLSA ATLETA ATIVIDADE	6.000.000,00	6.300.000,00	6.615.000,00	6.945.751,00
276 REALIZAÇÃO DE EVENTOS ESPORTIVOS ATIVIDADE	234.900,00	246.577,00	258.905,50	271.874,99
812 DESPORTO COMUNITÁRIO				
0085 MACAÉ EM MOVIMENTO: PROMOÇÃO DO ESPORTE E DO LAZER				
064 ESCOLA DE ESPORTES RADICAIS PROJETO	5.000,00	5.250,00	5.512,50	5.788,15
068 IMPLANTAÇÃO E MANUTENÇÃO DE ACADEMIAS PROJETO	5.000,00	5.250,00	5.512,50	5.788,15
092 CRAQUEUS DO FUTURO ATIVIDADE	411.000,00	431.550,00	453.127,50	475.783,88
074 ESPORTE INCLUSIVO ATIVIDADE	3.000,00	3.150,00	3.307,50	3.472,89
076 ESPORTE RECREATIVO E DE LAZER PARA POPULAÇÃO ATIVIDADE	5.000,00	5.250,00	5.512,50	5.788,15
278 REALIZAÇÃO DE EVENTOS ESPORTIVOS PROJETO	2.505.000,00	2.630.250,00	2.761.762,50	2.899.775,65
356 MOVIMENTO-SE ATIVIDADE	4.000,00	4.200,00	4.410,00	4.630,52
359 LUTANDO POR MACAÉ ATIVIDADE	5.000,00	5.250,00	5.512,50	5.788,15
360 MANUTENÇÃO DO ESTÁDIO MUNICIPAL ATIVIDADE	5.000,00	5.250,00	5.512,50	5.788,15
361 MANUTENÇÃO DO GRANIS POLESPORTIVO MUNICIPAL ATIVIDADE	4.000,00	4.200,00	4.410,00	4.630,52
60.01 SECRETARIA MUNICIPAL DE CULTURA				
13 CULTURA				
122 ADMINISTRAÇÃO GERAL				
0055 GESTAO ADMINISTRATIVA				
202 MANUTENÇÃO DOS SERVIÇOS ADMINISTRATIVOS ATIVIDADE	12.395.500,00	13.015.302,00	13.666.016,00	14.348.987,00
301 PATRIMÔNIO HISTÓRICO, ARTÍSTICO E ARQUEOLÓGICO				
0057 MODERNIZAÇÃO DA INFRAESTRUTURA URBANA				
009 AMPLIAÇÃO, ADEQUAÇÃO E MANUTENÇÃO DA INFRAESTRUTURA PROJETO	7.001.000,00	7.351.000,00	7.718.600,00	8.104.475,00
302 DIFUSÃO CULTURAL				
0110 PROMOÇÃO E DIFUSÃO CULTURAL				
011 APOIO A EVENTOS E PROJETOS SOCIAIS, CULTURAIS E COMUNITÁRIOS PROJETO	21.000,00	22.000,00	23.100,00	24.100,00
018 CAPACITAÇÃO DE RECURSOS HUMANOS PROJETO	10.000,00	10.500,00	11.000,00	11.500,00
020 CAPTAÇÃO DE RECURSOS E FOMENTO A PARCERIAS COM GOVERNO FEDERAL, E ESTADUAL PROJETO	4.500,00	4.700,00	5.100,00	5.300,00
UG / Unidade / Função / Subfunção / Programa / Ação				
2026 (R\$)				
2027 (R\$)				
2028 (R\$)				
2029 (R\$)				
000 IMPLANTAÇÃO DE POLOS E TENDAS CULTURAIS PROJETO				
977.100,00	1.028.731,00	1.078.600,00	1.134.558,00	
150 REFORMA DO TEATRO MUNICIPAL PROJETO				
1.201.000,00	1.261.000,00	1.324.100,00	1.390.200,00	
138 MANUTENÇÃO DA ESCOLA DE DANÇA ATIVIDADE				
150.000,00	157.500,00	165.300,00	173.510,00	
139 MANUTENÇÃO DA ESCOLA DE MÚSICA E ARTES - EMART ATIVIDADE				
180.000,00	189.000,00	198.300,00	208.200,00	
140 MANUTENÇÃO DE BIBLIOTECAS PÚBLICAS MUNICIPAIS ATIVIDADE				
30.000,00	31.500,00	33.000,00	34.500,00	
164 MANUTENÇÃO DO CONSELHO MUNICIPAL DE CULTURA ATIVIDADE				
3.000,00	3.000,00	3.300,00	3.300,00	
177 MANUTENÇÃO POLOS CULTURAIS PROJETO				
70.000,00	73.500,00	77.100,00	80.800,00	
193 MANUTENÇÃO DO SOLAR DOS MELLOS ATIVIDADE				
30.000,00	31.500,00	33.000,00	34.500,00	
275 REALIZAÇÃO DE EVENTOS CULTURAIS ATIVIDADE				
2.750.500,00	2.888.000,00	3.032.300,00	3.183.800,00	
301 INCENTIVO AO ARTESANATO LOCAL ATIVIDADE				
85.000,00	89.200,00	93.500,00	98.000,00	
302 MANUTENÇÃO DO PATRIMÔNIO HISTÓRICO ATIVIDADE				
559.300,00	587.767,00	617.181,00	648.070,00	
303 MANUTENÇÃO DE GALERIAS DE ARTES ATIVIDADE				
2.000,00	2.000,00	2.200,00	2.200,00	
304 Apoio a Instituições Culturais ATIVIDADE				
531.000,00	557.500,00	585.200,00	614.300,00	
61.01 SEC MUN DE POLÍTICAS PARA AS MULHERES				
4 ADMINISTRAÇÃO				
122 ADMINISTRAÇÃO GERAL				
0055 GESTAO ADMINISTRATIVA				
202 MANUTENÇÃO DOS SERVIÇOS ADMINISTRATIVOS ATIVIDADE	3.194.700,00	3.354.617,00	3.522.148,00	3.698.321,00
8 ASSISTÊNCIA SOCIAL				
422 DIREITOS INDIVIDUAIS, COLETIVOS E DIFUSOS				
0103 POLÍTICAS PÚBLICAS PARA AS MULHERES				
146 IMPLANTAÇÃO E MANUTENÇÃO DO ONIBUS LILÁS PROJETO				
350.000,00	367.500,00	385.800,00	405.100,00	
147 IMPLANTAÇÃO E MANUTENÇÃO DO PROJETO SER H PROJETO				
10.000,00	10.500,00	11.000,00	11.500,00	
148 IMPLANTAÇÃO E MANUTENÇÃO DA SALA LILÁS PROJETO				
26.000,00	27.300,00	28.600,00	30.000,00	
149 IMPLANTAÇÃO E MANUTENÇÃO DO PROGRAMA MULHERES NA CIÊNCIA PROJETO				
30.000,00	31.500,00	33.000,00	34.600,00	
018 APOIO A REALIZAÇÃO DE EVENTOS ATIVIDADE				
360.000,00	378.000,00	396.800,00	416.500,00	
039 CENTRO ESPECIALIZADO DE ATENDIMENTO A MULHER ATIVIDADE				
220.000,00	231.000,00	242.525,00	254.601,00	
204 MANUTENÇÃO DOS SERVIÇOS DO CONSELHO MUNICIPAL DA MULHER ATIVIDADE				
20.000,00	21.000,00	22.025,00	23.076,00	
225 MANUTENÇÃO E OPERACIONALIZAÇÃO DO ESPAÇO MULHER CIDADÃ EROSIA FRANÇA LEOLIC ATIVIDADE				
150.000,00	157.500,00	165.325,00	173.486,00	
313 MANUTENÇÃO DO PROGRAMA DE INIDIDADE MENSTRUAL ATIVIDADE				
50.000,00	52.500,00	55.100,00	57.800,00	
314 IMPLANTAÇÃO E MANUTENÇÃO DO QUALIFICA MULHER ATIVIDADE				
400.000,00	420.000,00	441.000,00	463.000,00	
316 SERVIÇO DE ACOLOHMENTO À MULHERES VÍTIMAS DE VIOLÊNCIA ATIVIDADE				
40.000,00	42.000,00	44.000,00	46.200,00	
372 MANUTENÇÃO DO AUXÍLIO MULHERES LIVRES ATIVIDADE				
800.000,00	840.000,00	882.000,00	926.100,00	
375 IMPLANTAÇÃO E MANUTENÇÃO DO EMPODERA MULHER ATIVIDADE				
50.000,00	52.500,00	55.100,00	57.800,00	
376 IMPLANTAÇÃO E MANUTENÇÃO DO CANAL DE COMUNICAÇÃO ATIVIDADE				
100.000,00	105.000,00	110.200,00	115.600,00	
62.01 SEC MUN POLÍTICAS PROM IGUALDADE RACIAL				
4 ADMINISTRAÇÃO				
122 ADMINISTRAÇÃO GERAL				
0055 GESTAO ADMINISTRATIVA				
202 MANUTENÇÃO DOS SERVIÇOS ADMINISTRATIVOS ATIVIDADE	2.736.600,00	2.873.607,00	3.017.011,00	3.167.851,00
8 ASSISTÊNCIA SOCIAL				

UG / Unidade / Função / Subfunção / Programa / Ação	2026 (R\$)	2027 (R\$)	2028 (R\$)	2029 (R\$)
422 DIREITOS INDIVIDUAIS, COLETIVOS E DIFUSOS				
0063 GESTÃO DE POLÍTICAS PÚBLICAS DE PROMOÇÃO A IGUALDADE ÉTNICO-RACIAL				
018 APOIO A REALIZAÇÃO DE EVENTOS ATIVIDADE	720.000,00	756.000,00	793.700,00	833.300,00
318 MANUTENÇÃO DO DISQUE-RACISMO ATIVIDADE	100.000,00	105.000,00	110.200,00	115.600,00
402 CAPACITAÇÃO ANTIRACISTA ATIVIDADE	25.000,00	26.200,00	27.500,00	28.900,00
403 CURSO DE PROFISSIONALIZAÇÃO E CAPACITAÇÃO DE RELAÇÕES ÉTNICO RACIAL AFRO-BRASILEIRA ATIVIDADE	1.000.000,00	1.050.000,00	1.102.500,00	1.157.600,00
404 FALA JOVEM ATIVIDADE	100.000,00	105.000,00	110.200,00	115.700,00
405 FOMENTO E TRADIÇÕES AFRO-BRASILEIRAS ATIVIDADE	90.000,00	94.500,00	99.200,00	104.100,00
406 IMPLANTACAO E MANUTENÇÃO DO CENTRO DE REFERÊNCIA DA IGUALDADE RACIAL ATIVIDADE	50.000,00	52.500,00	55.100,00	57.800,00
407 LETRAMENTO RACIAL ATIVIDADE	160.000,00	168.000,00	176.400,00	185.200,00
408 REALIZAÇÃO DA SEMANA DE CONSCIÊNCIA NEGRA ATIVIDADE	100.000,00	105.000,00	110.200,00	115.700,00
63.01 SEC MUNL DE PROTEÇÃO E DEFESA DO ANIMAL				
18 GESTÃO AMBIENTAL				
122 ADMINISTRAÇÃO GERAL				
0055 GESTAO ADMINISTRATIVA				
202 MANUTENÇÃO DOS SERVIÇOS ADMINISTRATIVOS ATIVIDADE	2.567.100,00	2.630.617,00	2.729.648,00	2.899.631,00
128 FORMAÇÃO DE RECURSOS HUMANOS				
0082 MACAÉ AMIGA DOS ANIMAIS				
018 CAPACITAÇÃO DE RECURSOS HUMANOS PROJETO	20.000,00	30.000,00	35.000,00	40.000,00
541 PRESERVAÇÃO E CONSERVAÇÃO AMBIENTAL				
0082 MACAÉ AMIGA DOS ANIMAIS				
319 MANUTENÇÃO DAS ATIVIDADES DE PROTEÇÃO ANIMAL ATIVIDADE	3.956.700,00	4.131.398,00	4.330.768,00	4.544.717,00
0126 SAÚDE ANIMAL ITNERANTE				
309 AMBIENTE ANIMAL PROTEGIDO ATIVIDADE	976.200,00	1.025.000,00	1.076.200,00	1.130.000,00
542 CONTROLE AMBIENTAL				
0082 MACAÉ AMIGA DOS ANIMAIS				
304 SERVIÇO DE ATENÇÃO A SAÚDE DE CÃES E GATOS ATIVIDADE	2.000.000,00	2.100.000,00	2.205.000,00	2.315.200,00
309 AMBIENTE ANIMAL PROTEGIDO ATIVIDADE	650.000,00	682.500,00	715.700,00	752.200,00
0092 MACAÉ SEM TRAÇÃO ANIMAL				
309 AMBIENTE ANIMAL PROTEGIDO ATIVIDADE	330.000,00	346.500,00	363.700,00	381.900,00
65.01 SECRETARIA MUNICIPAL DE GOVERNO				
4 ADMINISTRAÇÃO				
122 ADMINISTRAÇÃO GERAL				
0055 GESTAO ADMINISTRATIVA				
202 MANUTENÇÃO DOS SERVIÇOS ADMINISTRATIVOS ATIVIDADE	14.199.300,00	14.413.433,00	15.654.642,00	16.436.335,00
8 ASSISTÊNCIA SOCIAL				
241 ASSISTÊNCIA À PESSOA IDOSA				
0060 GESTÃO DA POLÍTICA PÚBLICA PARA O IDOSO				
378 MANUTENÇÃO DO PROGRAMA MACAÉ CIDADE DA MELHOR IDADE ATIVIDADE	80.000,00	84.000,00	88.100,00	92.400,00
24 COMUNICAÇÕES				
131 COMUNICAÇÃO SOCIAL				
0144 COMUNICAÇÃO SOCIAL E TRANSPARÊNCIA				
017 PUBLICIDADE INSTITUCIONAL PROJETO	6.500.000,00	6.825.000,00	7.166.250,00	7.524.563,00

UG / Unidade / Função / Subfunção / Programa / Ação	2026 (R\$)	2027 (R\$)	2028 (R\$)	2029 (R\$)
135 PUBLICIDADE DE UTILIDADE PÚBLICA PROJETO				
	1.750.000,00	1.837.500,00	1.929.375,00	2.025.844,00
377 COMUNICAÇÃO INSTITUCIONAL ATIVIDADE				
	470.700,00	494.100,00	518.900,00	544.800,00
65.02 SEC EXECUTIVA INTEGRAÇÃO GOVERNAMENTAL				
4 ADMINISTRAÇÃO				
122 ADMINISTRAÇÃO GERAL				
0055 GESTAO ADMINISTRATIVA				
202 MANUTENÇÃO DOS SERVIÇOS ADMINISTRATIVOS ATIVIDADE	1.146.400,00	1.203.700,00	1.263.619,00	1.326.881,00
65.03 SEC EXECUTIVA DE RELAÇÕES INSTITUCIONAIS				
4 ADMINISTRAÇÃO				
122 ADMINISTRAÇÃO GERAL				
0055 GESTAO ADMINISTRATIVA				
202 MANUTENÇÃO DOS SERVIÇOS ADMINISTRATIVOS ATIVIDADE	2.077.300,00	2.181.137,00	2.290.102,00	2.404.463,00
317 CONSORCIOS INTERMUNICIPAIS ATIVIDADE				
	450.000,00	472.500,00	496.125,00	520.931,00
0083 MACAÉ ARTICULADA				
084 FOMENTO A INOVAÇÃO ATIVIDADE	30.000,00	31.400,00	33.000,00	34.500,00
0090 MACAÉ METRÓPOLE				
084 FOMENTO A INOVAÇÃO ATIVIDADE	92.800,00	94.350,00	96.002,00	97.757,62
8 ASSISTÊNCIA SOCIAL				
244 ASSISTÊNCIA COMUNITÁRIA				
0087 MACAÉ JUNTO COM VOCÊ				
321 MANUTENÇÃO DO PROGRAMA PREFEITURA PRESENTE NOS BARRIOS ATIVIDADE	250.000,00	262.500,00	275.600,00	289.300,00
65.04 SECRETARIA EXECUTIVA DE COMUNICAÇÃO				
24 COMUNICAÇÕES				
122 ADMINISTRAÇÃO GERAL				
0055 GESTAO ADMINISTRATIVA				
202 MANUTENÇÃO DOS SERVIÇOS ADMINISTRATIVOS ATIVIDADE	5.105.000,00	5.360.489,00	5.628.513,00	5.909.939,00
131 COMUNICAÇÃO SOCIAL				
0144 COMUNICAÇÃO SOCIAL E TRANSPARÊNCIA				
124 INCENTIVO À COMUNICAÇÃO POR NOVAS MÍDIAS ATIVIDADE	1.500.000,00	1.575.000,00	1.653.750,00	1.736.438,00
202 MANUTENÇÃO DOS SERVIÇOS ADMINISTRATIVOS ATIVIDADE	270.000,00	283.500,00	297.675,00	312.559,00
273 PUBLICAÇÃO DOS ATOS OFICIAIS ATIVIDADE	400.000,00	420.000,00	441.000,00	463.050,00
65.05 SECRETARIA EXECUTIVA DE CERIMONIAL				
4 ADMINISTRAÇÃO				
122 ADMINISTRAÇÃO GERAL				
0055 GESTAO ADMINISTRATIVA				
018 APOIO A REALIZAÇÃO DE EVENTOS ATIVIDADE	1.500.000,00	1.575.000,00	1.653.750,00	1.736.438,00
202 MANUTENÇÃO DOS SERVIÇOS ADMINISTRATIVOS ATIVIDADE	1.873.800,00	1.967.678,00	2.066.060,00	2.169.364,00
66.01 SEC MUNICIPAL DE GESTÃO DE PESSOAS				
4 ADMINISTRAÇÃO				
122 ADMINISTRAÇÃO GERAL				
0055 GESTAO ADMINISTRATIVA				
115 IMPLANTACAO E MANUTENÇÃO DO SISTEMA DE INFORMAÇÃO ATIVIDADE	120.000,00	126.000,00	132.300,00	138.915,00
202 MANUTENÇÃO DOS SERVIÇOS ADMINISTRATIVOS ATIVIDADE	41.108.900,00	43.164.527,00	45.322.342,00	47.588.020,00
0145 FORMAÇÃO PARA O FUTURO				



UG / Unidade / Função / Subfunção / Programa / Ação	2026 (R\$)	2027 (R\$)	2028 (R\$)	2029 (R\$)
095 GESTÃO DO PROGRAMA BOLSA ESTÁGIO ATIVIDADE	2.673.000,00	2.806.724,00	2.947.059,00	3.094.412,00
128 FORMAÇÃO DE RECURSOS HUMANOS				
0018 BEM ESTAR DO SERVIDOR				
395 MANUTENÇÃO DA CASA DO SERVIDOR ATIVIDADE	499.050,00	523.900,00	550.100,00	577.500,00
396 MANUTENÇÃO DA ESCOLA DO SERVIDOR ATIVIDADE	1.725.300,00	1.811.449,00	1.902.699,00	1.998.153,00
331 PROTEÇÃO E BENEFÍCIOS AO TRABALHADOR				
0018 BEM ESTAR DO SERVIDOR				
395 MANUTENÇÃO DA CASA DO SERVIDOR ATIVIDADE	1.550.000,00	1.627.500,00	1.708.700,00	1.794.200,00
67.01 SEC MUNICIPAL DE PLANEJAMENTO E GESTÃO				
4 ADMINISTRAÇÃO				
121 PLANEJAMENTO E ORÇAMENTO				
0055 GESTÃO ADMINISTRATIVA				
302 MANUTENÇÃO DOS SERVIÇOS ADMINISTRATIVOS ATIVIDADE	6.952.300,00	7.300.045,00	7.664.956,00	7.878.464,00
122 ADMINISTRAÇÃO GERAL				
0055 GESTÃO ADMINISTRATIVA				
018 CAPACITAÇÃO DE RECURSOS HUMANOS PROJETO	120.200,00	126.207,00	132.583,00	108.867,00
302 MANUTENÇÃO DOS SERVIÇOS ADMINISTRATIVOS ATIVIDADE	200.000,00	210.000,00	220.500,00	231.500,00
99 RESERVAS				
999 RESERVA DE CONTINGÊNCIA				
0999 RESERVA DE CONTINGÊNCIA				
999 RESERVA DE CONTINGÊNCIA OPERAÇÃO ESPECIAL	1.002.550,00	10.364.941,00	11.282.227,00	2.875.001,76
133 EMENDAS PARLAMENTARES IMPOSITIVAS - EPI PROJETO	64.022.000,00	67.223.100,00	70.584.200,00	74.113.400,00
71.01 SECRETARIA MUNICIPAL DE TRABALHO E RENDA				
11 TRABALHO				
334 FOMENTO AO TRABALHO				
0049 FORMAÇÃO DO TRABALHADOR				
266 PROGRAMA DE ESTÍMULO E INSERÇÃO DOS JOVENS NO MERCADO DO TRABALHO ATIVIDADE	1.248.700,00	1.325.900,00	1.414.300,00	1.592.500,00
0052 GERAÇÃO DE TRABALHO E RENDA				
022 CENTRAL DO TRABALHADOR ITINERANTE PROJETO	1.500.000,00	1.625.000,00	1.756.200,00	1.681.400,00
045 DESENVOLVIMENTO DE PESQUISA ECONÔMICA APLICADA PROJETO	650.000,00	682.500,00	716.625,00	752.456,00
302 MANUTENÇÃO DOS SERVIÇOS ADMINISTRATIVOS ATIVIDADE	50.000,00	52.500,00	55.125,00	57.881,00
0055 GESTÃO ADMINISTRATIVA				
302 MANUTENÇÃO DOS SERVIÇOS ADMINISTRATIVOS ATIVIDADE	4.551.300,00	4.663.920,00	4.775.171,00	5.018.921,00
72.01 SECRETARIA MUNICIPAL DE TURISMO				
27 DE ESPORTE E LAZER				
095 TURISMO				
0055 GESTÃO ADMINISTRATIVA				
018 CAPACITAÇÃO DE RECURSOS HUMANOS PROJETO	39.400,00	41.300,00	43.300,00	45.400,00
075 IMPLANTAÇÃO E MANUTENÇÃO DO SISTEMA DE INFORMAÇÃO PROJETO	60.000,00	63.000,00	66.100,00	69.400,00
302 MANUTENÇÃO DOS SERVIÇOS ADMINISTRATIVOS ATIVIDADE	2.878.400,00	3.022.547,00	3.173.649,00	3.332.281,00
0069 GESTÃO DO TURISMO				
021 CAPTAÇÃO E OPERACIONALIZAÇÃO DE EVENTOS DE CUNHO TURÍSTICO PROJETO	11.000,00	11.500,00	12.000,00	12.500,00
041 CRIAÇÃO E MANUTENÇÃO DE INFRAESTRUTURA TURÍSTICA PROJETO	30.000,00	31.500,00	33.000,00	34.500,00
UG / Unidade / Função / Subfunção / Programa / Ação	2026 (R\$)	2027 (R\$)	2028 (R\$)	2029 (R\$)
047 DIVULGAÇÃO DE ATIVIDADES ARTÍSTICAS PROJETO	11.000,00	11.500,00	12.000,00	12.500,00
049 ELABORAÇÃO DO PLANO MUNICIPAL DE GERENCIAMENTO COSTEIRO PROJETO	12.000,00	22.000,00	23.000,00	24.000,00
051 ELABORAÇÃO DO PLANO MUNICIPAL DE TURISMO PROJETO	1.000,00	1.000,00	1.000,00	1.000,00
083 IMPLEMENTAÇÃO E MANUTENÇÃO DO CONSELHO MUNICIPAL DE TURISMO PROJETO	2.000,00	2.000,00	2.000,00	2.000,00
018 APOIO A REALIZAÇÃO DE EVENTOS ATIVIDADE	34.943.100,00	36.690.100,00	38.524.600,00	39.450.800,00
112 IMPLANTAÇÃO E MANUTENÇÃO DO FUNDO MUNICIPAL DE TURISMO PROJETO	2.000,00	2.000,00	2.000,00	2.000,00
292 TERMO DE FOMENTO ATIVIDADE	1.000,00	1.000,00	1.000,00	1.000,00
73.01 SEC MUNICIPAL DE PESCA E AQUICULTURA				
11 TRABALHO				
122 ADMINISTRAÇÃO GERAL				
0055 GESTÃO ADMINISTRATIVA				
302 MANUTENÇÃO DOS SERVIÇOS ADMINISTRATIVOS ATIVIDADE	2.500.300,00	2.625.460,00	2.756.718,00	2.894.523,00
331 PROTEÇÃO E BENEFÍCIOS AO TRABALHADOR				
0034 DESENVOLVIMENTO DA PESCA E AQUICULTURA				
042 CONCESSÃO DE AUXÍLIO-FINANCEIRO AO PESCADOR DURANTE O DEFÉIO ATIVIDADE	3.154.700,00	3.312.300,00	3.477.950,00	3.651.663,00
333 EMPREGABILIDADE				
0034 DESENVOLVIMENTO DA PESCA E AQUICULTURA				
019 APOIO AO COOPERATIVISMO ATIVIDADE	2.000,00	2.100,00	2.200,00	2.300,00
334 FOMENTO AO TRABALHO				
0034 DESENVOLVIMENTO DA PESCA E AQUICULTURA				
020 CAPTAÇÃO DE RECURSOS E FOMENTO A PARCERIAS COM GOVERNO FEDERAL E ESTADUAL PROJETO	100,00	100,00	100,00	100,00
033 EMBARCAÇÃO DE REBOQUE PROJETO	901.000,00	940.000,00	993.250,00	1.042.863,00
104 PROGRAMA DE ESTÍMULO À AQUICULTURA PROJETO	4.000,00	4.100,00	4.200,00	4.300,00
038 CAPACITAÇÃO DE PESCADORES ATIVIDADE	3.000,00	3.100,00	3.200,00	3.300,00
141 MANUTENÇÃO DA PATRULHA MECANIZADA ATIVIDADE	1.000,00	1.000,00	1.000,00	1.000,00
159 MANUTENÇÃO DO CAIS E DO MERCADO DE PEIXES ATIVIDADE	614.000,00	644.700,00	676.800,00	710.600,00
174 MANUTENÇÃO DO ESPAÇO DE CARRERA ATIVIDADE	310.000,00	325.000,00	340.700,00	357.200,00
CÂMARA LEGISLATIVA DE MACAÉ				
10.01 PLENÁRIO DA CÂMARA				
1 LEGISLATIVA				
31 AÇÃO LEGISLATIVA				
0055 GESTÃO ADMINISTRATIVA				
105 PROJETO CÂMARA ITINERANTE PROJETO	1.488.000,00	1.748.000,00	2.010.500,00	1.986.100,00
302 MANUTENÇÃO DOS SERVIÇOS ADMINISTRATIVOS ATIVIDADE	3.500.000,00	3.500.000,00	3.500.000,00	3.800.000,00
262 RESSARCIMENTO DE DESPESAS DE SAÚDE DOS VEREADORES PROJETO	2.000,00	2.000,00	2.000,00	2.000,00
10.02 SECRETARIA DA CÂMARA				
1 LEGISLATIVA				
31 AÇÃO LEGISLATIVA				
0055 GESTÃO ADMINISTRATIVA				
018 CAPACITAÇÃO DE RECURSOS HUMANOS PROJETO	120.000,00	126.000,00	132.200,00	138.800,00
035 AUXÍLIO EDUCAÇÃO E CRECHE AOS SERVIDORES ATIVIDADE	1.000,00	1.000,00	1.000,00	1.000,00
043 CONCESSÃO DE AUXÍLIO-SAÚDE AOS SERVIDORES ATIVIDADE	1.000,00	1.000,00	1.000,00	1.000,00

UG / Unidade / Função / Subfunção / Programa / Ação	2026 (R\$)	2027 (R\$)	2028 (R\$)	2029 (R\$)
062 DIVULGAÇÃO DOS ATOS DA CÂMARA MUNICIPAL ATIVIDADE	30.000,00	31.500,00	33.000,00	34.600,00
086 GESTÃO DO PROGRAMA BOLSA ESTÁGIO ATIVIDADE	55.000,00	57.700,00	60.500,00	63.400,00
115 IMPLANTAÇÃO E MANUTENÇÃO DO SISTEMA DE INFORMAÇÃO ATIVIDADE	1.000,00	1.000,00	1.000,00	1.000,00
206 MANUTENÇÃO DOS PREÇOS DO PODER LEGISLATIVO ATIVIDADE	2.000,00	2.100,00	2.200,00	2.300,00
202 MANUTENÇÃO DOS SERVIÇOS ADMINISTRATIVOS ATIVIDADE	112.568.000,00	118.196.700,00	124.107.300,00	130.313.300,00
286 PROGRAMA DE ESTÍMULO E INSERÇÃO DOS JOVENS NO MERCADO DO TRABALHO ATIVIDADE	2.000,00	2.000,00	2.000,00	2.000,00
287 PROJETOS CULTURAIS DA CÂMARA ATIVIDADE	500.000,00	525.000,00	551.200,00	578.700,00
289 PROMOÇÃO DA SAÚDE DO SERVIDOR PÚBLICO ATIVIDADE	120.000,00	126.000,00	132.200,00	138.700,00
277 REALIZAÇÃO DE EVENTOS SOLENES DO PODER LEGISLATIVO ATIVIDADE	100.000,00	105.000,00	110.200,00	115.700,00
295 TV CÂMARA ATIVIDADE	1.500.000,00	1.575.000,00	1.653.700,00	1.736.300,00
INSTITUTO DE PREV. SERV. M. MACAÉ				
57.05 INSTITUTO PREV. SERVIDORES - MACAEPREV				
9 PREVIDÊNCIA SOCIAL				
122 ADMINISTRAÇÃO GERAL				
0055 GESTÃO ADMINISTRATIVA				
136 REALIZAÇÃO DE CONCURSO PÚBLICO PROJETO	62.000,00	64.000,00	66.000,00	68.000,00
202 MANUTENÇÃO DOS SERVIÇOS ADMINISTRATIVOS ATIVIDADE	15.644.200,00	16.598.600,00	17.590.100,00	18.641.200,00
0105 PREVIDÊNCIA DE INATIVOS E PENSIONISTAS				
002 PAGAMENTO DE APOSENTADORIAS E PENSÕES OPERAÇÃO ESPECIAL	16.000.000,00	16.800.800,00	18.500.000,00	21.500.000,00
272 PREVIDÊNCIA DO REGIME ESTATUTÁRIO				
0105 PREVIDÊNCIA DE INATIVOS E PENSIONISTAS				
002 PAGAMENTO DE APOSENTADORIAS E PENSÕES OPERAÇÃO ESPECIAL	211.703.500,00	236.695.100,00	242.470.000,00	261.658.000,00
003 PAGAMENTO DE APOSENTADOS E PENSIONISTAS - PODER EXECUTIVO - PLANO FINANCEIRO OPERAÇÃO ESPECIAL	30.867.100,00	31.778.050,00	33.366.000,00	35.100.000,00
006 PAGAMENTO DE APOSENTADOS E PENSIONISTAS - PODER LEGISLATIVO - PLANO FINANCEIRO OPERAÇÃO ESPECIAL	3.472.100,00	4.278.050,00	4.462.900,00	4.651.800,00
331 PROTEÇÃO E BENEFÍCIOS AO TRABALHADOR				
0018 BEM ESTAR DO SERVIDOR				
044 CONCESSÃO DE BENEFÍCIOS ASSISTENCIAIS AO SERVIDOR ATIVIDADE	60.000,00	63.000,00	66.000,00	69.000,00
99 RESERVAS				
997 RESERVA DO RPPS				
0999 RESERVA DE CONTINGÊNCIA				
997 RESERVA DE CONTINGÊNCIA DO RPPS OPERAÇÃO ESPECIAL	329.844.700,00	347.951.300,00	365.713.200,00	380.860.500,00
999 RESERVA DE CONTINGÊNCIA				
0999 RESERVA DE CONTINGÊNCIA				
999 RESERVA DE CONTINGÊNCIA OPERAÇÃO ESPECIAL	80.000,00	84.000,00	89.000,00	94.000,00
FUNDO MUNICIPAL DE SAÚDE				
56.01 SECRETARIA MUNICIPAL DE SAÚDE				
10 SAÚDE				
122 ADMINISTRAÇÃO GERAL				
0055 GESTÃO ADMINISTRATIVA				
004 AMPARO E AUXÍLIO À PESQUISA E EXTENSÃO PROJETO	502.000,00	527.050,00	553.353,00	580.971,00
018 CAPACITAÇÃO DE RECURSOS HUMANOS PROJETO	22.000,00	23.000,00	24.050,00	25.153,00
202 MANUTENÇÃO DOS SERVIÇOS ADMINISTRATIVOS ATIVIDADE	67.769.000,00	51.124.000,00	53.594.650,00	55.588.885,00
UG / Unidade / Função / Subfunção / Programa / Ação	2026 (R\$)	2027 (R\$)	2028 (R\$)	2029 (R\$)
202 MANUTENÇÃO DOS SERVIÇOS ADMINISTRATIVOS - TRANSPORTE PARA SAÚDE PROJETO	5.301.000,00	5.566.000,00	5.844.200,00	6.136.300,00
0088 GESTÃO DO SUS				
134 TRANSPORTE SANITÁRIO ELEITIVO PROJETO	22.000,00	23.000,00	24.000,00	25.100,00
087 FORTALECIMENTO DA GESTÃO DO TRABALHO E DA EDUCAÇÃO DO SUS ATIVIDADE	9.000,00	9.000,00	9.000,00	9.000,00
167 MANUTENÇÃO DO CONSELHO MUNICIPAL DE SAÚDE ATIVIDADE	205.000,00	215.000,00	225.400,00	236.400,00
169 MANUTENÇÃO DO CONSÓRCIO INTERMUNICIPAL DE SAÚDE ATIVIDADE	22.600,00	34.000,00	25.400,00	26.900,00
218 MANUTENÇÃO E CONSERVAÇÃO DE UNIDADES DE SAÚDE ATIVIDADE	2.000,00	2.000,00	2.000,00	2.000,00
0149 DESENVOLVIMENTO CIENTÍFICO E TECNOLÓGICO				
106 IMPLANTAÇÃO DE PROJETOS DE POLÍTICAS ENERGÉTICAS ATIVIDADE	2.000,00	2.000,00	2.000,00	2.000,00
244 ASSISTÊNCIA COMUNITÁRIA				
0088 GESTÃO DO SUS				
038 CONTRIBUIÇÃO FINANCEIRA PROJETO	2.000,00	2.000,00	2.000,00	2.000,00
302 ASSISTÊNCIA HOSPITALAR E AMBULATORIAL				
0132 HEMOTERAPIA MUNICIPAL				
034 CONSTRUÇÃO E MANUTENÇÃO ADMINISTRATIVA E OPERACIONAL DO SERVIÇO MUNICIPAL DE HEMOTERAPIA PROJETO	3.998.800,00	4.243.500,00	4.498.500,00	4.591.400,00
303 SUPORTE PROFILÁTICO E TERAPÊUTICO				
0012 ASSISTÊNCIA FARMACÉUTICA				
132 MANUTENÇÃO DA ASSISTÊNCIA FARMACÉUTICA ATIVIDADE	18.904.000,00	19.845.150,00	20.833.272,00	21.870.670,00
56.02 SECRETARIA EXECUTIVA DE ATENÇÃO BÁSICA				
10 SAÚDE				
301 ATENÇÃO BÁSICA				
0015 ATENÇÃO PRIMÁRIA E ESPECIALIZADA				
002 AÇÕES PARA A POLÍTICA PÚBLICA DA PESSOA COM DEFICIÊNCIA PROJETO	6.000,00	6.000,00	6.000,00	6.000,00
024 CONSOLIDAÇÃO E EXPANSÃO A ATENÇÃO BÁSICA PROJETO	37.662.000,00	31.543.500,00	35.618.194,00	39.896.559,00
029 CONSTRUÇÃO DAS UNIDADES BÁSICA DE SAÚDE PROJETO	205.000,00	215.000,00	225.500,00	236.500,00
116 REFORMA E AMPLIAÇÃO DE UNIDADES DE SAÚDE PROJETO	30.005.000,00	31.505.000,00	33.080.000,00	34.733.750,00
133 MANUTENÇÃO DA ATENÇÃO PSICOSSOCIAL ATIVIDADE	525.000,00	551.000,00	578.300,00	606.900,00
227 OPERACIONALIZAÇÃO E MODERNIZAÇÃO DO CEO (CENTRO DE ESPECIALIDADES ODONTOLÓGICAS) ATIVIDADE	5.000,00	5.000,00	5.000,00	5.000,00
259 OPERACIONALIZAÇÃO E MODERNIZAÇÃO DO SERVIÇO DE SAÚDE BUCAL ATIVIDADE	1.083.000,00	1.137.000,00	1.193.700,00	1.253.200,00
286 SERVIÇOS DE EQUITERAPIA ATIVIDADE	204.000,00	209.000,00	214.200,00	219.700,00
0055 GESTÃO ADMINISTRATIVA				
018 CAPACITAÇÃO DE RECURSOS HUMANOS PROJETO	20.000,00	21.000,00	22.050,00	23.153,00
202 MANUTENÇÃO DOS SERVIÇOS ADMINISTRATIVOS ATIVIDADE	209.567.000,00	220.045.350,00	231.047.569,00	242.599.938,00
0128 SAÚDE DA MULHER				
039 CENTRO ESPECIALIZADO DE ATENDIMENTO A MULHER ATIVIDADE	6.000,00	6.000,00	6.000,00	6.000,00
0138 VIGILÂNCIA AMBIENTAL EM SAÚDE				
284 SERVIÇO DE ATENÇÃO A BANDADA DE CÃES E GATOS ATIVIDADE	5.903.000,00	6.198.000,00	5.980.025,00	6.832.900,00
0146 SAÚDE DA FAMÍLIA				
046 CONSOLIDAÇÃO E EXPANSÃO DA ESTRATÉGIA SAÚDE DA FAMÍLIA ATIVIDADE	15.303.900,00	16.069.050,00	16.872.459,00	17.716.112,00
304 VIGILÂNCIA SANITÁRIA				
0141 VIGILÂNCIA SANITÁRIA				



UG / Unidade / Função / Subfunção / Programa / Ação	2026 (R\$)	2027 (R\$)	2028 (R\$)	2029 (R\$)
633 CONSTRUÇÃO E MANUTENÇÃO DAS AÇÕES DE VIGILÂNCIA SANITÁRIA	1.127.000,00	1.183.300,00	1.242.200,00	1.304.300,00
305 VIGILÂNCIA EPIDEMIOLÓGICA				
0055 GESTÃO ADMINISTRATIVA				
202 MANUTENÇÃO DOS SERVIÇOS ADMINISTRATIVOS	7.001.000,00	7.532.650,00	8.079.997,00	8.664.842,00
0138 VIGILÂNCIA AMBIENTAL EM SAÚDE				
003 MANUTENÇÃO DAS AÇÕES DE VIGILÂNCIA AMBIENTAL	216.000,00	226.500,00	237.500,00	249.000,00
0139 VIGILÂNCIA EM SAÚDE				
142 MANUTENÇÃO DAS AÇÕES DA VIGILÂNCIA EPIDEMIOLÓGICA E DEBILIDADE	502.000,00	527.000,00	553.100,00	580.500,00
143 MANUTENÇÃO DAS AÇÕES DE VIGILÂNCIA EM SAÚDE	3.351.000,00	3.518.500,00	3.694.200,00	3.878.600,00
306 ALIMENTAÇÃO E NUTRIÇÃO				
0140 VIGILÂNCIA NUTRICIONAL				
004 MANUTENÇÃO DAS AÇÕES DE VIGILÂNCIA NUTRICIONAL E ALIMENTAR	3.037.000,00	3.188.500,00	3.347.500,00	3.514.400,00
56.03 SEC EXECUTIVA ALTA E MÉDIA COMPLEXIDADE				
10 SAÚDE				
301 ATENÇÃO BÁSICA				
0055 GESTÃO ADMINISTRATIVA				
202 MANUTENÇÃO DOS SERVIÇOS ADMINISTRATIVOS	3.500.000,00	117.000,00	232.950,00	361.137,00
302 ASSISTÊNCIA HOSPITALAR E AMBULATORIAL				
0055 GESTÃO ADMINISTRATIVA				
018 CAPACITAÇÃO DE RECURSOS HUMANOS	10.000,00	10.500,00	11.025,00	11.576,00
202 MANUTENÇÃO DOS SERVIÇOS ADMINISTRATIVOS	400.117.600,00	517.167.550,00	542.510.679,00	570.171.283,00
0147 ASSISTÊNCIA ESPECIALIZADA DE MÉDIA E ALTA COMPLEXIDADE				
210 MANUTENÇÃO E CONSERVAÇÃO DE UNIDADES DE SAÚDE	10.703.000,00	13.338.000,00	14.004.750,00	14.704.838,00
240 OPERACIONALIZAÇÃO DA ASSISTÊNCIA COMUNITÁRIA	9.002.000,00	8.402.000,00	8.822.000,00	9.263.000,00
240 OPERACIONALIZAÇÃO DO CONTROLE DE AVALIAÇÃO E AUDITORIA	80.850.800,00	93.961.100,00	99.180.750,00	95.790.113,00
254 OPERACIONALIZAÇÃO E MODERNIZAÇÃO DA UNIDADES DE MÉDIA E ALTA COMPLEXIDADE	111.490.500,00	111.893.100,00	117.574.800,00	123.539.000,00
255 OPERACIONALIZAÇÃO E MODERNIZAÇÃO DA UPA BARRA	4.703.000,00	4.938.000,00	5.184.750,00	5.443.687,00
256 OPERACIONALIZAÇÃO E MODERNIZAÇÃO DA UPA LAGOMAR	3.012.000,00	3.162.000,00	3.319.400,00	3.484.700,00
258 OPERACIONALIZAÇÃO E MODERNIZAÇÃO DO SERVIÇO DE ATENÇÃO MÓVEL E URGÊNCIA	4.506.000,00	4.731.000,00	4.967.200,00	5.115.300,00

FUNDO M. DEFESA D. CRIANÇA ADOL.

33.03 FUNDO MUN. DEF. DIREITOS CRIANÇA ADOLESC.

8 ASSISTÊNCIA SOCIAL

243 ASSISTÊNCIA À CRIANÇA E AO ADOLESCENTE

0013 ATENÇÃO À CRIANÇA E AO ADOLESCENTE

038 CONTRIBUIÇÃO FINANCEIRA	101.000,00	110.500,00	120.100,00	130.700,00
044 DESENVOLVER O POTENCIAL DE CRIANÇAS E ADOLESCENTES	40.000,00	41.800,00	43.700,00	45.600,00
056 FORMAÇÃO CONTINUADA	23.000,00	23.600,00	24.500,00	25.100,00
096 MAPEAMENTO DA REDE - DIAGNÓSTICO	19.000,00	19.700,00	20.500,00	21.300,00
027 ARTICULAÇÃO PARA DESENVOLVIMENTO DA QUALIFICAÇÃO PROFISSIONAL DE ADOLESCENTES	56.000,00	58.500,00	61.000,00	63.700,00
047 CONFERÊNCIAS, FÓRUMS, CAMPANHAS E AFINS	52.000,00	53.900,00	55.800,00	57.800,00

UG / Unidade / Função / Subfunção / Programa / Ação	2026 (R\$)	2027 (R\$)	2028 (R\$)	2029 (R\$)
058 DESENVOLVIMENTO DE PROGRAMA PROSOCIAL DE APOIO ÀS SITUAÇÕES DE RISCO DAS CRIANÇAS E ADO	20.300,00	21.400,00	22.000,00	22.600,00
066 EDUCAÇÃO, CULTURA, ESPORTE E LAZER	24.000,00	24.900,00	25.800,00	26.700,00
202 MANUTENÇÃO DOS SERVIÇOS ADMINISTRATIVOS	7.000,00	7.000,00	7.000,00	7.000,00
210 REORÇONAR A DIVULGAÇÃO E CONHECIMENTO SOBRE O ECA	72.700,00	71.500,00	76.300,00	84.300,00
409 Fomento à Proteção Integral da Infância e Adolescência	58.300,00	65.300,00	66.600,00	65.100,00
FUNDO AMBIENTAL				
31.03 FUNDO AMBIENTAL				
18 GESTÃO AMBIENTAL				
122 ADMINISTRAÇÃO GERAL				
0055 GESTÃO ADMINISTRATIVA				
202 MANUTENÇÃO DOS SERVIÇOS ADMINISTRATIVOS	700.000,00	820.800,00	885.200,00	953.100,00
128 FORMAÇÃO DE RECURSOS HUMANOS				
0055 GESTÃO ADMINISTRATIVA				
018 CAPACITAÇÃO DE RECURSOS HUMANOS	55.000,00	57.700,00	60.500,00	63.400,00
541 PRESERVAÇÃO E CONSERVAÇÃO AMBIENTAL				
0005 ÁGUAS PARA O FUTURO				
302 Gestão e Monitoramento de Recursos Hídricos	40.000,00	42.000,00	44.000,00	46.200,00
303 Controle e Prevenção de Poluição Costeira e Marítima	40.000,00	42.000,00	44.000,00	46.200,00
0008 ARBORIZAÇÃO E PISAGISMO				
304 Gestão Integrada da Arborização e Paisagismo Municipal	40.000,00	42.000,00	44.000,00	46.200,00
0037 DESENVOLVIMENTO E PESQUISA AMBIENTAL				
305 Fomento, Pesquisa e Monitoramento da Qualidade Ambiental	70.000,00	73.500,00	77.100,00	80.800,00
0043 EDUCAÇÃO AMBIENTAL				
065 EDUCAÇÃO AMBIENTAL, COMUNICAÇÃO E MOBILIZAÇÃO SOCIAL	100.000,00	105.000,00	110.200,00	115.600,00
0055 GESTÃO ADMINISTRATIVA				
308 Modernização e Suporte Técnico-Administrativo Ambiental	100.000,00	105.000,00	110.200,00	115.700,00
0072 GESTÃO E GERENCIAMENTO DE UNIDADES DE CONSERVAÇÃO AMBIENTAL NO MUNICÍPIO				
309 Gestão Integrada, Operação, Infraestrutura e Proteção de Unidades de Conservação	90.000,00	94.500,00	99.000,00	104.100,00
0074 GESTÃO INTEGRADA DE RESÍDUOS				
141 Projetos Estratégicos de Economia Circular e Roteiro de Materiais	40.000,00	42.000,00	44.000,00	46.200,00
0086 MACAÉ FUTURO + VERDE				
002 MACROZONEAMENTO ECONÔMICO-ECOLÓGICO	90.000,00	94.500,00	99.000,00	103.800,00
143 Expansão e Manutenção da Infraestrutura Verde Urbana	50.000,00	52.500,00	55.000,00	57.700,00
001 GESTÃO DE ESPAÇOS TERRITORIAIS ESPECIALMENTE PROTEGIDOS	220.000,00	231.000,00	242.400,00	254.300,00
272 PROTEÇÃO, RECUPERAÇÃO E CONSERVAÇÃO DA BIODIVERSIDADE	170.000,00	178.500,00	187.200,00	196.400,00
201 SUPORTE E APOIO ÀS POLÍTICAS PÚBLICAS AMBIENTAIS	130.000,00	136.500,00	143.200,00	150.200,00
0111 PROTEÇÃO E CONSERVAÇÃO DE FAUNA SILVESTRE				
145 Implementação de Medidas para Conectividade e Proteção da Fauna	58.200,00	61.100,00	64.000,00	67.200,00
542 CONTROLE AMBIENTAL				
0074 GESTÃO INTEGRADA DE RESÍDUOS				
370 Gestão e Fiscalização para a Circularidade de Resíduos	50.000,00	52.500,00	55.000,00	57.800,00

UG / Unidade / Função / Subfunção / Programa / Ação	2026 (R\$)	2027 (R\$)	2028 (R\$)	2029 (R\$)
FUNDO MUN. DE ASSIST. SOCIAL				
33.04 FUNDO MUNICIPAL DE ASSISTÊNCIA SOCIAL				
8 ASSISTÊNCIA SOCIAL				
122 ADMINISTRAÇÃO GERAL				
0055 GESTÃO ADMINISTRATIVA				
202 MANUTENÇÃO DOS SERVIÇOS ADMINISTRATIVOS	1.128.000,00	1.237.300,00	1.299.200,00	1.394.200,00
202 TERMO DE FOMENTO	160.000,00	168.000,00	176.300,00	185.000,00
0142 PROTEÇÃO SOCIAL PELO SISTEMA ÚNICO DE ASSISTÊNCIA SOCIAL				
008 FORTALECIMENTO DO CONTROLE SOCIAL - IGD PSF	168.100,00	176.300,00	184.300,00	192.600,00
009 FORTALECIMENTO DO CONTROLE SOCIAL - IGD SUAS	234.000,00	245.400,00	257.000,00	269.000,00
332 PROCADSUAS	367.000,00	385.300,00	404.100,00	423.600,00
244 ASSISTÊNCIA COMUNITÁRIA				
0055 GESTÃO ADMINISTRATIVA				
008 CONTRIBUIÇÃO FINANCEIRA	6.886.000,00	6.940.000,00	7.703.000,00	7.549.600,00
0142 PROTEÇÃO SOCIAL PELO SISTEMA ÚNICO DE ASSISTÊNCIA SOCIAL				
016 GESTÃO DO PROGRAMA BOLSA FAMÍLIA E CADASTRO ÚNICO (IGD - PSF)	435.000,00	483.300,00	534.700,00	590.200,00
338 GESTÃO DE BENEFÍCIOS EVENTUAIS	718.000,00	911.400,00	1.107.800,00	1.306.300,00
245 SERVIÇOS SOCIOASSISTENCIAIS				
0142 PROTEÇÃO SOCIAL PELO SISTEMA ÚNICO DE ASSISTÊNCIA SOCIAL				
017 GESTÃO DO SUAS - IGD SUAS	523.000,00	548.800,00	575.100,00	602.900,00
144 MANUTENÇÃO DAS AÇÕES ESTRATÉGICAS DO PROGRAMA DE ERADICAÇÃO DO TRABALHO INFANTIL	39.000,00	40.700,00	42.400,00	44.100,00
170 MANUTENÇÃO DO PROGRAMA BPC NA ESCOLA	153.000,00	160.400,00	168.000,00	175.900,00
328 AÇÕES DE PROTEÇÃO SOCIAL BÁSICA	3.410.000,00	3.580.100,00	3.757.800,00	3.944.600,00
327 AÇÕES DE PROTEÇÃO SOCIAL ESPECIAL DE MÉDIA E ALTA COMPLEXIDADE	2.351.600,00	2.725.400,00	2.904.400,00	3.047.300,00
329 EXECUÇÃO DE EMENDAS PARLAMENTARES	95.000,00	99.600,00	104.300,00	109.100,00
334 MANUTENÇÃO DO ACESSO AO TRABALHO	242.000,00	253.900,00	265.900,00	278.400,00

FUNDO MUNIC. TRANSPORTE E TRANSITO

39.03 FUNDO MUNICIPAL DE TRANSPORTE TRÂNSITO

26 TRANSPORTE

122 ADMINISTRAÇÃO GERAL

0055 GESTÃO ADMINISTRATIVA

202 MANUTENÇÃO DOS SERVIÇOS ADMINISTRATIVOS

0153 GESTÃO MUNICIPAL DE TRÂNSITO

074 IMPLANTAR E MANUTENÇÃO DO PROGRAMA EDUCAÇÃO NO TRÂNSITO	200.000,00	200.000,00	200.000,00	200.000,00
---	------------	------------	------------	------------

125 NORMATIZAÇÃO E FISCALIZAÇÃO

0075 GESTÃO MUNICIPAL DO TRANSPORTE PÚBLICO

217 MANUTENÇÃO E FISCALIZAÇÃO DO TRANSPORTE PÚBLICO	1.050.000,00	1.050.000,00	1.050.000,00	1.050.000,00
---	--------------	--------------	--------------	--------------

0153 GESTÃO MUNICIPAL DE TRÂNSITO

235 MANUTENÇÃO OPERACIONAL DE FISCALIZAÇÃO DO TRÂNSITO	8.448.800,00	8.638.800,00	8.824.300,00	9.013.700,00
--	--------------	--------------	--------------	--------------

128 FORMAÇÃO DE RECURSOS HUMANOS

0055 GESTÃO ADMINISTRATIVA

UG / Unidade / Função / Subfunção / Programa / Ação	2026 (R\$)	2027 (R\$)	2028 (R\$)	2029 (R\$)
018 CAPACITAÇÃO DE RECURSOS HUMANOS	20.000,00	20.000,00	20.000,00	20.000,00
451 INFRA-ESTRUTURA URBANA				
0075 GESTÃO MUNICIPAL DO TRANSPORTE PÚBLICO				
134 PROJETO CICLOVIÁRIO	50.000,00	50.000,00	50.000,00	50.000,00
782 TRANSPORTE RODOVIÁRIO				
0075 GESTÃO MUNICIPAL DO TRANSPORTE PÚBLICO				
012 AQUISIÇÃO DE ABRIGOS COM COBERTURA E ASSENTOS	4.960.000,00	4.960.000,00	4.960.000,00	4.960.000,00
304 MANUTENÇÃO DOS TERMINAIS RODOVIÁRIOS	40.000,00	40.000,00	40.000,00	40.000,00
410 Implantação e manutenção de modais de transporte individual compartilhado e sustentável	30.000,00	30.000,00	30.000,00	30.000,00
0153 GESTÃO MUNICIPAL DE TRÂNSITO				
234 MANUTENÇÃO E SINALIZAÇÃO DO TRÂNSITO	4.700.000,00	4.870.000,00	5.057.000,00	5.262.700,00

FUNDO MUN.HABITE. INTERES. SOCIAL

56.07 FUNDO MUN. HABITAÇÃO DE INTERESSE SOCIAL

16 HABITAÇÃO

482 HABITAÇÃO URBANA

0001 AÇÃO SOLIDÁRIA

208 VULNERABILIDADE SOCIAL MEDIANTE A CONCESSÃO DE SUBSÍDIO EM PARCELAS EM CARÁTER TRANSITÓRIO	2.000.000,00	2.100.000,00	2.205.000,00	1.315.200,00
--	--------------	--------------	--------------	--------------

0055 GESTÃO ADMINISTRATIVA

202 MANUTENÇÃO DOS SERVIÇOS ADMINISTRATIVOS	101.000,00	101.000,00	101.000,00	101.000,00
---	------------	------------	------------	------------

208 PROMOÇÃO DE FÉRIAS, PALESTRAS, SEMINÁRIOS E DEBATES	4.000,00	4.000,00	4.000,00	4.000,00
---	----------	----------	----------	----------

0076 HABITAR LEGAL

041 COMPRA ASSISTIDA	1.001.000,00	1.051.000,00	1.103.500,00	1.158.600,00
----------------------	--------------	--------------	--------------	--------------

009 CONTRUIÇÃO E REFORMA DE UNIDADES HABITACIONAIS	7.363.000,00	7.652.000,00	7.914.500,00	8.190.100,00
--	--------------	--------------	--------------	--------------

0089 MACAÉ MELHOR

016 CADASTRAMENTO DOS DOMÍLIOS DE ASSENTAMENTOS PRECÁRIOS IDENTIFICADOS	3.000,00	3.000,00	3.000,00	3.000,00
---	----------	----------	----------	----------

002 IMPLEMENTAÇÃO DE PROGRAMAS HABITACIONAIS	4.000,00	4.000,00	4.000,00	4.000,00
--	----------	----------	----------	----------

0109 PROMOÇÃO DE ASSISTÊNCIA PÓS-REURB-ZEIS

373 PROMOÇÃO DE ASSISTÊNCIA PÓS-REURB-ZEIS	12.000,00	12.000,00	12.000,00	12.000,00
--	-----------	-----------	-----------	-----------

0123 REGULARIZAÇÃO URBANÍSTICA E FUNDIÁRIA URBANA

308 REGULARIZAÇÃO URBANÍSTICA E FUNDIÁRIA URBANA	1.003.000,00	1.003.000,00	1.003.000,00	1.003.000,00
--	--------------	--------------	--------------	--------------

0150 TRABALHO E INCLUSÃO SOCIAL

203 TRABALHO E INCLUSÃO SOCIAL	3.000,00	3.000,00	3.000,00	3.000,00
--------------------------------	----------	----------	----------	----------

0151 PROJETO DE ENGENHARIA E ARQUITETURA PÚBLICA

106 PROJETO DE ENGENHARIA E ARQUITETURA PÚBLICA	1.002.000,00	1.002.000,00	1.002.000,00	1.002.000,00
---	--------------	--------------	--------------	--------------

0152 PROGRAMA DE ASSISTÊNCIA TÉCNICA E MATERIAL

374 PROGRAMA DE ASSISTÊNCIA TÉCNICA E MATERIAL	504.000,00	715.000,00	977.500,00	1.253.200,00
--	------------	------------	------------	--------------

FUNDO ESP. DA CÂMARA MUNIC.MACAÉ

10.03 FUNDO ESP. DA CÂMARA MUNICIPAL DE MACAÉ

1 LEGISLATIVA

31 AÇÃO LEGISLATIVA

0055 GESTÃO ADMINISTRATIVA

018 CAPACITAÇÃO DE RECURSOS HUMANOS	36.900,00	39.600,00	42.400,00	45.500,00
-------------------------------------	-----------	-----------	-----------	-----------



UG / Unidade / Função / Subfunção / Programa / Ação	2026 (R\$)	2027 (R\$)	2028 (R\$)	2029 (R\$)
202 MANUTENÇÃO DOS SERVIÇOS ADMINISTRATIVOS ATIVIDADE	12.000,00	12.500,00	13.000,00	13.500,00
289 PROMOÇÃO DA SAÚDE DO SERVIDOR PÚBLICO ATIVIDADE	12.000,00	12.500,00	13.100,00	13.600,00
FND MUN. DEFESA DIREITOS DIFUSOS				
57.08 FUNDO MUN DE DEFESA DIREITOS DIFUSOS				
4 ADMINISTRAÇÃO				
122 ADMINISTRAÇÃO GERAL				
0055 GESTÃO ADMINISTRATIVA				
038 CONTRUÇÃO DE PREÇOS PÚBLICOS PROJETO	43.200,00	95.200,00	137.800,00	0,00
202 MANUTENÇÃO DOS SERVIÇOS ADMINISTRATIVOS ATIVIDADE	866.600,00	883.600,00	911.900,00	1.125.800,00
0106 PROCON PARA TODOS				
264 PROCON ITINERANTE ATIVIDADE	987.300,00	1.036.500,00	1.088.200,00	1.142.400,00
340 PROMOÇÃO DE EDUCAÇÃO PARA O CONSUMO ATIVIDADE	220.500,00	231.400,00	242.500,00	254.800,00
14 DIREITOS DA CIDADANIA				
122 ADMINISTRAÇÃO GERAL				
0106 PROCON PARA TODOS				
264 PROCON ITINERANTE ATIVIDADE	25.200,00	26.400,00	27.700,00	29.000,00
FND.MUNIC.CENTRO ESTUDO JURÍDICOS				
21.02 FND.MUNIC.CENTRO ESTUD.JURIDICOS - CEJUR				
2 JUDICIÁRIA				
62 DEFESA DO INTERESSE PÚBLICO NO PROCESSO JUDICIÁRIO				
0029 DEFESA JURÍDICA DO MUNICÍPIO				
202 MANUTENÇÃO DOS SERVIÇOS ADMINISTRATIVOS ATIVIDADE	980.000,00	1.029.000,00	1.080.200,00	1.134.200,00
243 MODERNIZAÇÃO DA PROCURADORIA GERAL ATIVIDADE	908.000,00	973.800,00	1.041.900,00	1.114.300,00
FUNDO MUN SEGURANÇA PÚBLICA DE MACAÉ				
38.04 FUNDO MUNIC SEGURANÇA PÚBLICA DE MACAÉ				
6 SEGURANÇA PÚBLICA				
122 ADMINISTRAÇÃO GERAL				
0055 GESTÃO ADMINISTRATIVA				
202 MANUTENÇÃO DOS SERVIÇOS ADMINISTRATIVOS ATIVIDADE	500.000,00	525.000,00	551.200,00	578.700,00
FUNDO MUN ECON POP JUSTA SOLIDARIA MACAE				
33.05 FUNDO MUN ECON POP JUSTA SOLIDÁRIA MACAÉ				
4 ADMINISTRAÇÃO				
126 TECNOLOGIA DA INFORMAÇÃO				
0088 MOEDA SOCIAL DE MACAÉ				
357 ACOMPANHAMENTO E MONITORAMENTO DO PROGRAMA DE COMBATE AS DESIGUALDADES ATIVIDADE	200.000,00	200.000,00	200.000,00	200.000,00
8 ASSISTÊNCIA SOCIAL				
244 ASSISTÊNCIA COMUNITÁRIA				
0098 MOEDA SOCIAL DE MACAÉ				
324 IMPLANTAÇÃO E MANUTENÇÃO DA MOEDA SOLCL DE MACAÉ ATIVIDADE	58.800.000,00	61.740.000,00	64.827.000,00	68.068.350,00
14 DIREITOS DA CIDADANIA				
662 COMERCIALIZAÇÃO				
0102 POLÍTICA DE ECONOMIA SOLIDÁRIA				
325 IMPLANTAÇÃO E MANUTENÇÃO DO PROGRAMA MUNICIPAL DE CRÉDITO JUSTO ATIVIDADE	2.000.000,00	2.110.000,00	2.225.500,00	346.750,00
UG / Unidade / Função / Subfunção / Programa / Ação				
FUNDO MUNICIPAL DE CULTURA DE MACAÉ				
60.03 FUNDO MUNICIPAL DE CULTURA DE MACAÉ				
13 CULTURA				
392 DIFUSÃO CULTURAL				
0110 PROMOÇÃO E DIFUSÃO CULTURAL				
038 CAPTAÇÃO DE RECURSOS E FOMENTO A PARCERIAS COM GOVERNO FEDERAL E ESTADUAL PROJETO	2.400,00	2.400,00	2.400,00	2.400,00
AGENCIA REG SANEAMENTO BASICO DE MACAÉ				
40.01 AGÊNCIA REG SANEAMENTO BÁSICO DE MACAÉ				
17 SANEAMENTO				
122 ADMINISTRAÇÃO GERAL				
0055 GESTÃO ADMINISTRATIVA				
202 MANUTENÇÃO DOS SERVIÇOS ADMINISTRATIVOS ATIVIDADE	2.580.000,00	2.709.000,00	2.844.100,00	2.986.000,00
125 NORMATIZAÇÃO E FISCALIZAÇÃO				
0125 SANEAMENTO BÁSICO				
211 FISCALIZAÇÃO DAS ATIVIDADES DE CONTRATO DE PARCERIA PÚBLICA-PRIVADA ATIVIDADE	390.000,00	409.500,00	429.700,00	450.800,00
289 FISCALIZAÇÃO E MONITORAMENTO DO SANEAMENTO BÁSICO DO MUNICÍPIO ATIVIDADE	1.080.000,00	1.134.000,00	1.190.200,00	1.250.800,00
TOTAL	5.104.382.500,00	5.415.966.800,00	5.740.236.800,00	5.976.093.800,00

Emenda Aditiva

Ação:	411 - PROGRAMA BOLSA UNIVERSITÁRIO PROFISSIONALIZANTE
Programa:	145 - FORMAÇÃO PARA O FUTURO
Subfunção:	363 - Ensino Profissional
Função:	12 - Educação
Órgão:	28.01 - Secretaria Municipal de Educação
Unidade Executora:	28.01 - Secretaria Municipal de Educação

Emenda Aditiva

Ação:	411 - PROGRAMA BOLSA UNIVERSITÁRIO PROFISSIONALIZANTE
Programa:	145 - FORMAÇÃO PARA O FUTURO
Subfunção:	364 - Ensino Superior
Função:	12 - Educação
Órgão:	28.01 - Secretaria Municipal de Educação
Unidade Executora:	28.01 - Secretaria Municipal de Educação



NOVO NÚMERO DO
DISQUE RACISMO
EM MACAÉ

22 99104-7284



PPA

Macaé do Futuro: Energia, Desenvolvimento e Cidadania

Prefeitura Municipal de Macaé

ANEXO V – Demonstrativo das Alterações Decorrentes de Emendas Parlamentares

Data de Geração: 16/12/2025

PROGRAMA CIDADE DA
MELHOR
IDADE



Macaé
PREFEITURA
Secretaria | GESTÃO DE PESSOAS

PROGRAMA SERVIDOR 50 +

Envelhecimento Ativo e Saudável

Modalidades disponíveis:

- Passinho
- Soltinho
- Alongamento
- Auriculoterapia/Acupuntura
- Forró
- Ballet
- Dança do Ventre

Mais informações: (22) 99105-3160